

# ŚLĄSKI ODDZIAŁ STRAŻY GRANICZNEJ

---



## *BIULETYN STATYSTYCZNY ŚLĄSKIEGO ODDZIAŁU STRAŻY GRANICZNEJ ZA III KWARTAŁY 2024 ROKU*

---

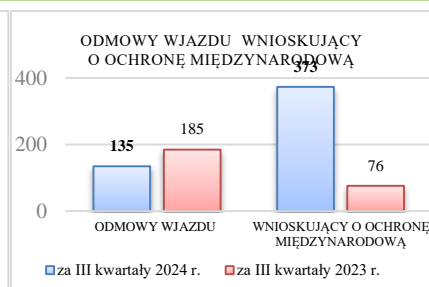
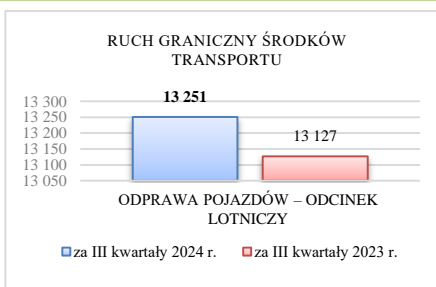
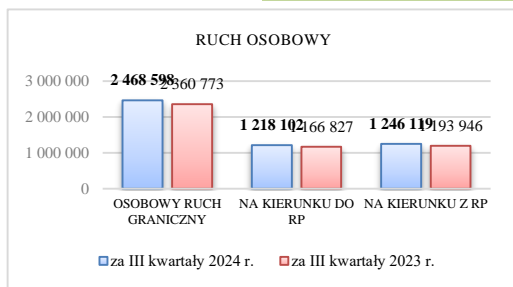
*Racibórz, październik 2024 r.*

## Spis treści

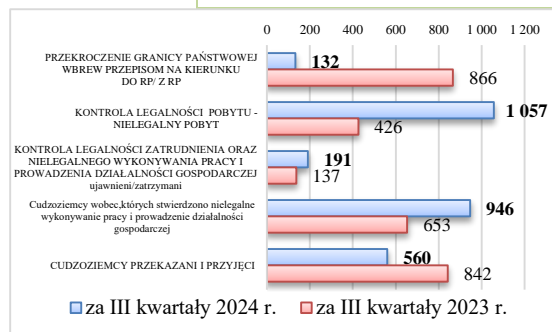
PODSUMOWANIE DANYCH STATYSTYCZNYCH.....	3
TAB.1. Osobowy ruch graniczny za III kwartały 2024 roku – liczba przekroczeń ob. RP i cudzoziemców. ....	4
TAB.1.a. Osobowy ruch graniczny za III kwartały 2024 roku liczba cudzoziemców, którzy wjechali do RP .....	4
TAB.1.b. Osobowy ruch graniczny za III kwartały 2023 roku liczba cudzoziemców, którzy wjechali do RP .....	6
TAB.2. Ruch graniczny środków transportu za III kwartały 2024 roku .....	8
TAB.3. Odmowy wjazdu cudzoziemcom na granicy zewnętrznej UE za III kwartały 2024 roku .....	8
TAB.3.a. Odmowy wjazdu cudzoziemcom na granicy zewnętrznej UE za III kwartały 2024 roku .....	8
TAB.3.b. Odmowy wjazdu cudzoziemcom na granicy zewnętrznej UE za III kwartały 2023 roku .....	9
TAB.4. Wnioski o udzielenie ochrony międzynarodowej w RP złożone za III kwartały 2024 roku. ....	9
TAB.4.a. Cudzoziemcy ubiegający się o udzielenie ochrony międzynarodowej w RP złożone za III kwartały 2024 roku. ....	10
TAB.4.b. Cudzoziemcy ubiegający się o udzielenie ochrony międzynarodowej w RP złożone za III półroczu 2023 roku.....	10
TAB.5. Zatrzymani/ujawnieni przez ŚŁOSG za pgpwp lub usiłowanie pgpwp za III kwartały 2024 roku. ....	10
TAB.5.a. Zatrzymani/ujawnieni przez ŚŁOSG za pgpwp lub usiłowanie pgpwp za III kwartały 2024 roku na kierunku do RP. ....	10
TAB.5.b. Zatrzymani/ujawnieni przez ŚŁOSG za pgpwp lub usiłowanie pgpwp za III kwartały 2024 roku na kierunku z RP. ....	11
TAB.5.c. Zatrzymani/ujawnieni przez ŚŁOSG za pgpwp lub usiłowanie pgpwp za III kwartały 2023 roku na kierunku do RP. ....	11
TAB.5.d. Zatrzymani/ujawnieni przez ŚŁOSG za pgpwp lub usiłowanie pgpwp za III kwartały 2023 roku na kierunku z RP. ....	12
TAB.6. Fałszerstwa dokumentów ujawnione przez ŚŁOSG za III kwartały 2024 roku. ....	12
TAB.6.a. Fałszerstwa dokumentów ujawnione przez ŚŁOSG za III kwartały 2023 roku – wybrane kategorie, według obywatelstw. ....	13
TAB.6.b. Fałszerstwa dokumentów ujawnione przez ŚŁOSG za III kwartały 2023 roku – wybrane kategorie, według obywatelstw. ....	13
TAB.6.c. Fałszerstwa dokumentów ujawnione przez ŚŁOSG za III kwartały 2024 roku – według kraju wydającego dokument.....	13
TAB.6.d. Fałszerstwa dokumentów ujawnione przez ŚŁOSG za III kwartały 2023 roku – według kraju wydającego dokument. ....	14
TAB.7. Zatrzymani/ujawnieni przez Śląski Oddział SG za nielegalny pobyt za III kwartały 2024 roku.....	15
TAB.7.a. Zatrzymani/ujawnieni przez Śląski Oddział SG za nielegalny pobyt za III kwartały 2024 roku.....	16
TAB.7.b. Zatrzymani/ujawnieni przez Śląski Oddział SG za nielegalny pobyt za III kwartały 2023 roku.....	17
TAB.7.c. Zatrzymani/ujawnieni przez Śląski Oddział SG za nielegalny pobyt za III kwartały 2024 roku – według województwa.....	18
TAB.7.d. Zatrzymani/ujawnieni przez Śląski Oddział SG za nielegalny pobyt za III kwartały 2023 roku – według województwa. ....	19
TAB.8. Zatrzymani/ujawnieni przez Śląski Oddział SG w związku z kontrolą legalności zatrudnienia oraz nielegalnego wykonywania pracy i prowadzenia działalności gospodarczej dot. cudzoziemców i Polaków za III kwartały 2024 roku.....	20
TAB.8.a. Zatrzymani/ujawnieni przez Śląski Oddział SG w związku z kontrolą legalności zatrudnienia oraz nielegalnego wykonywania pracy i prowadzenia działalności gospodarczej dot. cudzoziemców i Polaków według województw za III kwartały 2024 rok. ....	21
TAB.9. Cudzoziemcy przekazani i przyjęci za III kwartały 2024 roku w ŚŁOSG. (w tym readmisja, Dublin III, wydalenia na podstawie dec. o zobowiązaniu, inne). ....	24
TAB.9.a. Cudzoziemcy przyjęci do RP za III kwartały 2024 roku w ŚŁOSG. (w tym readmisja, Dublin III, wydalenia na podstawie dec. o zobowiązaniu, inne). ....	25
TAB.9.b. Cudzoziemcy przyjęci do RP za III kwartały 2023 roku w ŚŁOSG. (w tym readmisja, Dublin III, wydalenia na podstawie dec. o zobowiązaniu, inne). ....	25
TAB.9.c. Cudzoziemcy przekazani z RP za III kwartały 2024 roku w ŚŁOSG. (w tym readmisja, Dublin III, wydalenia na podstawie dec. o zobowiązaniu, inne). ....	25
TAB.9.d. Cudzoziemcy przekazani z RP za III kwartały 2023 roku w ŚŁOSG. (w tym readmisja, Dublin III, wydalenia na podstawie dec. o zobowiązaniu, inne). ....	26
TAB.10. Ujawnione przez Śląski Oddział SG (przy współdziałaniu z innymi służbami) towary pochodzące z przestępstw za III kwartały 2024 roku. ....	27
TAB.10.a. Ujawnione przez Śląski Oddział SG (przy współdziałaniu z innymi służbami) towary pochodzące z przestępstw za III kwartały 2024 roku. ....	28
TAB.11. Terenowe jednostki organizacyjne Straży Granicznej .....	29

## PODSUMOWANIE DANYCH STATYSTYCZNYCH

		za III kw. 2024 r.	za III kw. 2023 r.	ZMIANA
<b>GŁÓWNE WSKAŹNIKI W LICZBACH</b>	OSOBOWY RUCH GRANICZNY	2 468 598	2 360 773	▲ +5%
	NA KIERUNKU DO RP	1 218 102	1 166 827	▲ +4%
	NA KIERUNKU Z RP	1 246 119	1 193 946	▲ +4%
	ODPRAWA POJAZDÓW – ODCINEK LOTNICZY	13 251	13 127	▲ +1%
	ODMOWY WJAZDU	135	185	▼ -27%
	WNIOSKUJĄCY O OCHRONĘ MIĘDZYNARODOWĄ	373	76	▲ -391%



		za III kw. 2024	za III kw. 2023	ZMIANA
<b>GŁÓWNE WSKAŹNIKI W LICZBACH</b>	PRZEKROCZENIE GRANICY PAŃSTWOWEJ WBEW PRZPISOM NA KIERUNKU DO RP/Z RP	132	866	▼ -85%
	KONTROLA LEGALNOŚCI POBYTU – NIELEGALNY POBYT	1 057	426	▲ +148%
	KONTROLA LEGALNOŚCI ZATRUDNIENIA ORAZ NIELEGALNEGO WYKONYWANIA PRACY I PROWADZENIA DZIAŁALNOŚCI GOSPODARCZEJ – NIELEGALNA PRACA	191	137	▲ +39%
	CUDZOZIEMCY PRZEKAZANI I PRZYJĘCI	560	842	▼ -33%



PGPWP TOP 3 za III kw. 2024 r./ za III kw.2023		KONTR.LEGAL.ZATRUD. TOP 3 za III kw. 2024 r./ za III kw. 2023	
SYR - 49	SYR - 784	UKR - 34	UKR - 30
POL - 19	GEO - 19	BLR - 20	BGD - 10
GEO - 14	TUR - 14	NPL - 7	COL - 7
NIEL.POBYT TOP 3 za III kw. 2024r./ za III kw. 2023		CUDZ.PRZEKAZ. I PRZYJ. TOP 3 za III kw. 2024 r./ za III kw. 2023	
GEO - 552	GEO - 227	GEO - 513	SYR - 600
UKR - 94	UKR - 73	UZB - 12	GEO - 211
MDA - 53	MDA - 17	TUR - 7	BLR - 3

		za III kw. 2024	za III kw. 2023	ZMIANA
<b>GŁÓWNE WSKAŹNIKI W LICZBACH</b>	FAŁSZERSTWA DOKUMENTÓW	65	175	▲ +140%
	UJAWNIONE TOWARY POCHODZĄCE Z PRZESTĘPSTW (WARTOŚĆ PLN.)	948 529	120 265	▲ +689%
	RODZAJ UJAWNIONEGO TOWARU (WARTOŚĆ PLN.)			
	POJAZDY	55 000	0	▲ +100%
	ALKOHOL	0	0	0%
	PAPIEROSY	350 337	63 808	▲ +449%
	TYTOŃ (KRAJANKA TYTONIOWA)	0	0	0%
POZOSTAŁE TOWARY	543 192	56 457	▲ +862%	

**TAB.1. Osobowy ruch graniczny za III kwartały 2024 roku – liczba przekroczeń ob. RP i cudzoziemców.\***

ODCINEK	Ogółem		z Polski		do Polski	
	za III kw. 2024 r. za III kw. 2023 r.	/	za III kw. 2024 r. za III kw. 2023 r.	/	za III kw. 2024 r. za III kw. 2023 r.	/
LOTNICZA	2 468 598 2 360 773	+5%	1 246 119 1 193 946	+4%	1 218 102 1 166 827	+4%

ODCINEK GRANICY	razem		cudzoziemcy				razem		obywatele RP			
	za III kw. 2024 r. za III kw. 2023 r.	/	z Polski	do Polski	z Polski	do Polski	z Polski	/	z Polski	do Polski	z Polski	/
			za III kw. 2024 r. za III kw. 2023 r.	/	za III kw. 2024 r. za III kw. 2023 r.	/	za III kw. 2024 r. za III kw. 2023 r.	/	za III kw. 2024 r. za III kw. 2023 r.	/	za III kw. 2024 r. za III kw. 2023 r.	/
LOTNICZA	294 254 352 150	-16%	148 783 175 921	-15%	145 471 176 229	-17%	2 169 967 2 008 623	+8%	1 097 336 1 018 025	+8%	1 072 631 990 598	+8%

\* Lotnicze Przejście Graniczne w Katowicach – Pyrzowicach, ruch NON SCHENGEN)

**TAB.1a. Osobowy ruch graniczny za III kwartały 2024 roku liczba cudzoziemców, którzy wjechali do RP – 145 471\***

OBYWATELSTWO	RAZEM – odcinek granicy lotnicza
Ukraina	53 239
Wielka Brytania	21 411
Gruzja	6 211
Izrael	6 095
Białoruś	1 738
Turcja	985
Stany Zjednoczone	776
Zjednoczone Emiraty Arabskie	385
Rosja	355
Indie	344
Korea Południowa	342
Albania	279
Kazachstan	249
Australia	245
Kanada	227
Uzbekistan	207
Tunezja	192
Egipt	161
Brazylia	149
Serbia	115
Chiny	98
Japonia	92
Azerbejdżan	85
Pakistan	78
Armenia	75
Czarnogóra	68
Nowa Zelandia	65
Kosowo	63
Syria	62
Meksyk	61
Filipiny	60
Oman	60
Nigeria	56
Kolumbia	56
Iran	53
Malezja	51
Mołdawia	47
Maroko	40
Macedonia	40
Tajwan	37
Algieria	35
Hongkong	35
Argentyna	33
Republika Południowej Afryki	28
Peru	27

Jordania	27
Uchodźca (Art. 1 Konwencji z 1951 r.)	26
Wietnam	26
Arabia Saudyjska	25
Bangladesz	24
Kenia	23
Liban	22
Libia	21
Wenezuela	20
Ghana	19
Zimbabwe	17
Singapur	17
Chile	15
Surinam	14
Dominika	13
Sri Lanka	13
Mauritius	13
Palestyna	13
Tajlandia	12
Nepal	12
Irak	12
Turkmenistan	11
Indonezja	11
Bośnia i Hercegowina	11
Trynidad i Tobago	10
Mongolia	9
Kirgistan	8
Gwatemala	8
Jemen	8
Kostaryka	7
Bahrajn	7
Panama	7
Afganistan	6
Republika Dominikańska	5
Demokratyczna Republika Konga	5
Etiopia	5
Ekwador	5
Sudan	4
Kuba	4
Rwanda	4
Urugwaj	3
Tadżykistan	3
Grenada	3
Boliwia	3
Organizacja Narodów Zjednoczonych	3
Kamerun	3
Nieokreślone / Inne	3
Gambia	2
Wybrzeże Kości Słoniowej	2
Salwador	2
Seszele	2
Barbados	2
Tanzania	2
Tonga	1
Gabon	1
Saint Lucia	1
Benin	1
Brunei	1
Uchodźca (inne)	1
Paragwaj	1
Haiti	1
Belize	1
Unia Europejska	1
Birma (Myanmar)	1
Kuwejt	1
Somalia	1
<b>RAZEM – obywatele państw trzecich</b>	<b>95 675</b>
<b>Czechy</b>	<b>28 001</b>
Słowacja	4 468
Niemcy	3 560
Irlandia	3 025
Bułgaria	1 738
Cypr	1 080
Włochy	1 000
Rumunia	989
Hiszpania	985
Francja	589
Litwa	508
Portugalia	473
Holandia (Niderlandy)	431
Węgry	420

Szwecja	396
Łotwa	384
Norwegia	300
Grecja	268
Austria	265
Belgia	229
Dania	206
Szwajcaria	114
Malta	68
Chorwacja	62
Słowenia	61
Islandia	56
Estonia	49
Finlandia	42
Luksemburg	28
Liechtenstein	1
<b>RAZEM - obywatele UE/EOG</b>	<b>49 796</b>
<b>RAZEM</b>	<b>145 471</b>

\* Lotnicze Przejście Graniczne w Katowicach – Pyrzowicach, ruch NON SCHENGEN)

**TAB.1b. Osobowy ruch graniczny za III kwartały 2023 roku liczba cudzoziemców, którzy wjechali do RP – 176 229\***

<b>OBYWATELSTWO</b>	<b>RAZEM – odcinek granicy lotnicza</b>
Ukraina	50 503
Wielka Brytania	25 882
Izrael	13 392
Gruzja	10 958
Białoruś	1 898
Zjednoczone Emiraty Arabskie	1 838
Turcja	1 613
Stany Zjednoczone	1 140
Kazachstan	564
Rosja	524
Kanada	473
Korea Południowa	375
Indie	344
Albania	301
Australia	274
Azerbejdżan	195
Brazylia	191
Tunezja	189
Egipt	164
Japonia	124
Armenia	121
Czarnogóra	108
Chiny	100
Serbia	93
Uzbekistan	87
Syria	87
Kolumbia	80
Pakistan	75
Meksyk	74
Moldawia	71
Nigeria	67
Urugwaj	64
Chile	63
Peru	60
Filipiny	56
Oman	54
Nowa Zelandia	53
Argentyna	47
Malezja	42
Wietnam	42
Maroko	41
Iran	37
Tajwan	36
Algieria	33
Hongkong	32
Jordania	30
Macedonia	26
Kosowo	26
Kirgistan	25
Singapur	25
Zimbabwe	23
Irak	23
Bangladesz	23
Kostaryka	22

Republika Południowej Afryki	21
Libia	20
Nieokreślone / Inne	19
Liban	19
Tajlandia	18
Palestyna	18
Turkmenistan	18
Arabia Saudyjska	18
Bośnia i Hercegowina	18
Mauritius	16
Ghana	13
Dominika	12
Uchodźca (Art. 1 Konwencji z 1951 r.)	12
Nepal	11
Rwanda	11
Jemen	11
Saint Kitts i Nevis	9
Trynidad i Tobago	8
Surinam	8
Republika Dominikańska	8
Sri Lanka	8
Kenia	7
Kuba	7
Afganistan	6
Gwatemala	5
Paragwaj	5
Sudan	5
Tadżykistan	5
Indonezja	4
Kamerun	4
Saint Lucia	4
Angola	3
Wenezuela	3
Ekwador	3
Barbados	3
Tanzania	2
Macedonia Północna	2
Mongolia	2
Bez obywatelstwa (Art. 1 Konwencji z 1954)	2
Honduras	2
Boliwia	2
Demokratyczna Republika Konga	2
Gwinea	2
Mauretania	2
Malediwy	2
Kongo	2
Salwador	2
Senegal	2
Seszele	2
Jamajka	1
Uchodźca (Art. 1 Konwencji z 1951)	1
Wyspy Bahamy	1
Madagaskar	1
Katar	1
Gambia	1
Botswana	1
Panama	1
Republika Zielonego Przylądka	1
Antigua i Barbuda	1
Uchodźca (inne)	1
Haiti	1
Kuwejt	1
Saint Vincent i Grenadyny	1
Somalia	1
Etiopia	1
Dżibuti	1
Organizacja Narodów Zjednoczonych	1
Bahrajn	1
Burundi	1
Burkina Faso	1
Grenada	1
<b>RAZEM – obywatele państw trzecich</b>	<b>113 198</b>
<b>Czechy</b>	<b>37 954</b>
Słowacja	5 738
Niemcy	3 695
Irlandia	2 988
Bułgaria	2 777
Rumunia	1 300
Włochy	1 058
Cypr	994
Hiszpania	981

Francja	664
Litwa	640
Portugalia	538
Holandia (Niderlandy)	495
Węgry	463
Norwegia	457
Grecja	364
Łotwa	350
Szwecja	326
Belgia	318
Austria	280
Dania	147
Szwajcaria	100
Chorwacja	100
Estonia	77
Słowenia	73
Finlandia	54
Islandia	47
Malta	43
Luksemburg	10
<b>RAZEM - obywatele UE/EOG</b>	<b>63 031</b>
<b>RAZEM</b>	<b>176 229</b>

\* Lotnicze Przejście Graniczne w Katowicach – Pyrzowicach, ruch NON SCHENGEN)

**TAB.2. Ruch graniczny środków transportu za III kwartały 2024 roku.\***

ODCINEK GRANICY	Ogółem		pozostałe środki transportu			
			z Polski		do Polski	
	za III kw. 2024 r. za III kw. 2023 r.	/	za III kw. 2024 r. za III kw. 2023 r.	/	za III kw. 2024 r. za III kw. 2023 r.	/
LOTNICZA	13 251	+1%	6 508	-1%	6 643	+1%
	13 127		6 547		6 580	

\* Lotnicze Przejście Graniczne w Katowicach – Pyrzowicach, ruch NON SCHENGEN)

**TAB.3. Odmowy wjazdu cudzoziemcom na granicy zewnętrznej UE za III kwartały 2024 roku.\***

ODCINEK GRANICY	za III kwartały 2024 r.	za III kwartały 2023 r.	/
LOTNICZA	135	185	-27%

\* Lotnicze Przejście Graniczne w Katowicach – Pyrzowicach, ruch NON SCHENGEN)

**TAB.3.a. Odmowy wjazdu cudzoziemcom na granicy zewnętrznej UE za III kwartały 2024 roku.\***

Obywatelstwo	Razem	Odcinek granicy	Główne przyczyny			
			brak ważnej wizy lub dokumentu pobyтового	brak odpowiedniej dokumentacji uzasadniającej cel i warunki pobytu	brak wystarczających środków utrzymania w odniesieniu do okresu i formy pobytu lub środków na powrót do państwa pochodzenia lub tranzytu	pozostałe przyczyny
<b>Gruzja</b>	77	lotnicza		26		51
Ukraina	33	lotnicza	1	1		31
Wielka Brytania	5	lotnicza	3	1		1
Sri Lanka	3	lotnicza		3		
Rosja	3	lotnicza		3		
Turcja	3	lotnicza	1	2		
Uzbekistan	2	lotnicza		2		
Indie	2	lotnicza	1	1		



Kazachstan	2	lotnicza		2		
Syria	1	lotnicza	1			
Kanada	1	lotnicza				1
Meksyk	1	lotnicza	1			
Białoruś	1	lotnicza		1		
Sudan	1	lotnicza		1		
<b>RAZEM</b>	<b>135</b>	<b>lotnicza</b>	<b>8</b>	<b>43</b>	<b>0</b>	<b>84</b>

\* Lotnicze Przejście Graniczne w Katowicach – Pyrzowicach, ruch NON SCHENGEN)

**TAB.3.b. Odmowy wjazdu cudzoziemcom na granicy zewnętrznej UE za III kwartały 2023 roku.\***

Obywatelstwo	Razem	Odcinek granicy	Główne przyczyny			
			brak ważnej wizy lub dokumentu pobytowego	brak odpowiedniej dokumentacji uzasadniającej cel i warunki pobytu	brak wystarczających środków utrzymania w odniesieniu do okresu i formy pobytu lub środków na powrót do państwa pochodzenia lub tranzytu	pozostałe przyczyny
<b>Gruzja</b>	88	lotnicza	1	18	0	69
Ukraina	51	lotnicza	8	32	0	11
Turcja	9	lotnicza	2	7	0	0
Syria	6	lotnicza	5	0	0	1
Wielka Brytania	6	lotnicza	2	4	0	0
Albania	5	lotnicza	0	3	0	2
Kazachstan	4	lotnicza	0	4	0	0
Rosja	4	lotnicza	0	4	0	0
Sudan	3	lotnicza	3	0	0	0
Indie	2	lotnicza	2	0	0	0
Białoruś	2	lotnicza	0	2	0	0
Nepal	1	lotnicza	1	0	0	0
Maroko	1	lotnicza	1	0	0	0
Mołdawia	1	lotnicza	0	0	0	1
Bułgaria	1	lotnicza	0	0	0	1
Czarnogóra	1	lotnicza	1	0	0	0
<b>RAZEM</b>	<b>185</b>	<b>lotnicza</b>	<b>26</b>	<b>74</b>	<b>0</b>	<b>85</b>

\* Lotnicze Przejście Graniczne w Katowicach – Pyrzowicach, ruch NON SCHENGEN)

**TAB.4. Wnioski o udzielenie ochrony międzynarodowej w RP złożone za III kwartały 2024 roku.**

ODCINEK GRANICY		za III kwartały 2024 r.	za III kwartały 2023 r.	/
<b>RAZEM</b>	liczba wniosków	<b>265</b>	<b>61</b>	<b>+334%</b>
	liczba osób	<b>373</b>	<b>76</b>	<b>+391%</b>
LOTNISKO w Lotniczym Przejściu Granicznym Katowice – Pyrzowice na granicy zewnętrznej/wewnętrznej UE	liczba wniosków	<b>5</b>	<b>13</b>	<b>-62%</b>
	liczba osób	<b>5</b>	<b>13</b>	<b>-62%</b>
SŁOWACJA	liczba wniosków	0	0	0%
	liczba osób	0	0	0%
CZECHY	liczba wniosków	2	1	+100%
	liczba osób	2	1	+100%
<b>RAZEM na granicy wewnętrznej UE</b>	liczba wniosków	<b>2</b>	<b>1</b>	<b>+100%</b>
	liczba osób	<b>2</b>	<b>1</b>	<b>+100%</b>
TERYTORIUM KRAJU	liczba wniosków	<b>258</b>	<b>47</b>	<b>+449%</b>
	liczba osób	<b>366</b>	<b>62</b>	<b>+490%</b>

**TAB.4.a. Cudzoziemcy ubiegający się o udzielenie ochrony międzynarodowej w RP złożone za III kwartały 2024 roku.**

OBYWATELSTWO	RAZEM	ODCINEK GRANICY			Terytorium kraju
		lotnicza	Czechy	Słowacja	
Ukraina	262		1		261
<b>Białoruś</b>	83		1		82
Rosja	9				9
Syria	6	5			1
Afganistan	3				3
Uzbekistan	1				1
Armenia	1				1
Algieria	1				1
Izrael	1				1
Nigeria	1				1
Sudan	1				1
Sierra Leone	1				1
USA	1				1
Jemen	1				1
Zimbabwe	1				1
<b>RAZEM</b>	<b>373</b>	<b>5</b>	<b>2</b>	<b>0</b>	<b>366</b>

**TAB.4.b. Cudzoziemcy ubiegający się o udzielenie ochrony międzynarodowej w RP złożone za III kwartały 2023 roku.**

OBYWATELSTWO	RAZEM	ODCINEK GRANICY			Terytorium kraju
		lotnicza	Czechy	Słowacja	
<b>Białoruś</b>	37	0	0	0	37
Syria	15	13	0	0	2
Ukraina	12	0	1	0	11
Rosja	8	0	0	0	8
Afganistan	2	0	0	0	2
Armenia	1	0	0	0	1
Nigeria	1	0	0	0	1
<b>RAZEM</b>	<b>76</b>	<b>13</b>	<b>1</b>	<b>0</b>	<b>62</b>

**TAB.5. Zatrzymani/ujawnieni przez ŚŁOSG za przekroczenie granicy państwowej wbrew przepisom(pgpwp) lub usiłowanie pgpwp za III kwartały 2024 roku.**

ODCINEK GRANICY	RAZEM		/	OBYWATELE PAŃSTW TRZECICH		/	OBYWATELE RP/UE/EOG		/
	za III kw. 2024 r.	za III kw. 2023 r.		za III kw. 2024 r.	za III kw. 2023 r.		za III kw. 2024 r.	za III kw. 2023 r.	
<b>RAZEM</b>	<b>132</b>	<b>866</b>	<b>-85%</b>	<b>111</b>	<b>866</b>	<b>-87%</b>	<b>21</b>	<b>0</b>	<b>+100%</b>
LOTNICZA połączenia zewnętrzne	28	42	-33%	27	42	-36%	1	0	+100%
SŁOWACJA	38	716	-95%	37	712	-95%	20	0	+100%
CZECHY	17	6	+183%	17	6	+183%	0	0	0%
BIAŁORUŚ	1	0	+100%	1	0	+100%	0	0	0%
NIEMCY	0	0	0%	0	0	0%	0	0	0%
UKRAINA	0	0	0%	0	0	0%	0	0	0%
LOTNICZA połączenia wewnętrzne	48	106	-55%	48	106	-55%	0	0	0%

**TAB.5.a. Zatrzymani/ujawnieni przez ŚLOG za przekroczenie granicy państwowej wbrew przepisom(pgpwp) lub usiłowanie pgpwp za III kwartały 2024 roku na kierunku do RP.**

Obywatelstwa	RAZEM	LOTNICZA połączenia zewnętrzne	LOTNICZA połączenia wewnętrzne	Czechy	Słowacja	Białoruś
Syria	48	5	41	2	0	
Polska	18				18	
Gruzja	13	12			1	
Afganistan	6			4	2	
Ukraina	6				6	
Bośnia i Hercegowina	4			3	1	
Wielka Brytania	4	1		1	2	
Białoruś	3	1			2	
Erytrea	2				2	
Turcja	2	2			0	
Sudan	2	1			0	1
Somalia	2		1		1	
Kazachstan	2	2			0	
Uzbekistan	1	1			0	
Słowacja	1				1	
Albania	1		1		0	
Czechy	1				1	
Kongo	1		1		0	
Meksyk	1			1	0	
Serbia	1			1	0	
Sierra Leone	1		1		0	
Malezja	1			1	0	
Nepal	1		1		0	
Kanada	1			1	0	
Pakistan	1				1	
Indie	1			1	0	
Algieria	1			1	0	
Egipt	1		1		0	
Mołdawia	1			1	0	
<b>RAZEM</b>	<b>128</b>	<b>25</b>	<b>47</b>	<b>17</b>	<b>38</b>	<b>1</b>

**TAB.5.b. Zatrzymani/ujawnieni przez ŚLOG za przekroczenie granicy państwowej wbrew przepisom (pgpwp) lub usiłowanie pgpwp za III kwartały 2024 roku na kierunku z RP.**

Obywatelstwa	RAZEM	LOTNICZA połączenia zewnętrzne	LOTNICZA połączenia wewnętrzne	Czechy	Słowacja
Syria	1		1		
Polska	1	1			
Białoruś	1	1			
Gruzja	1	1			
<b>RAZEM</b>	<b>4</b>	<b>3</b>	<b>1</b>	<b>0</b>	<b>0</b>

**TAB.5.c. Zatrzymani/ujawnieni przez ŚLOG za przekroczenie granicy państwowej wbrew przepisom(pgpwp) lub usiłowanie pgpwp za III kwartały 2023 roku na kierunku do RP.**

Obywatelstwa	RAZEM	LOTNICZA połączenia zewnętrzne	LOTNICZA połączenia wewnętrzne	Czechy	Słowacja
Syria	784	13	91		680
Gruzja	16	11			5
Turcja	14	5			9

Wietnam	6				6
Irak	5		1		4
Mołdawia	5		3		2
Ukraina	4	1	1		2
Kazachstan	4	4			
Afganistan	3			3	
Palestyna	3		3		
Maroko	3	1			2
Białoruś	3	2			1
Indie	2	1	1		
Erytrea	2		2		
Iran	2		2		
Korea Południowa	1			1	
Etiopia	1		1		
Bangladesz	1			1	
Kosowo	1				1
Pakistan	1			1	
Nepal	1		1		
<b>RAZEM</b>	<b>862</b>	<b>38</b>	<b>106</b>	<b>6</b>	<b>712</b>

**TAB.5.d. Zatrzymani/ujawnieni przez ŚLOGS za przekroczenie granicy państwowej wbrew przepisom(ppwp) lub usiłowanie pppwp za III kwartały 2023 roku na kierunku z RP.**

Obywatelstwa	RAZEM	LOTNICZA połączenia zewnętrzne	LOTNICZA połączenia wewnętrzne	Czechy	Słowacja
Gruzja	3	3			
Białoruś	1	1			
<b>RAZEM</b>	<b>4</b>	<b>4</b>	<b>0</b>	<b>0</b>	<b>0</b>

**TAB.6. Falszerstwa dokumentów ujawnione przez ŚLOGS za III kwartały 2024 roku.**

RODZAJ DOKUMENTU	RAZEM		/	OBYWATELE PAŃSTW TRZECICH		/	OBYWATELE UE/EOG/RP		/
	za III kw. 2024 r.	za III kw. 2023 r.		za III kw. 2024 r.	za III kw. 2023 r.		za III kw. 2024 r.	za III kw. 2023 r.	
WIZA	6	14	-57%	6	14	-57%			
DOWÓD OSOBISTY	35	78	-55%	35	78	-55%			
PASZPORT	22	41	-46%	22	41	-46%			
DOKUMENT POBYTOWY	7	13	-46%	7	13	-46%			
DOKUMENT PODRÓŻY DLA CUDZOZIEMCA	1	9	-89%	1	9	-89%			
STEMPEL	2	4	-50%	2	4	-50%			
INNE	8	16	-50%	8	16	-50%			
<b>RAZEM</b>	<b>81</b>	<b>175</b>	<b>-54%</b>	<b>81</b>	<b>175</b>	<b>-54%</b>	<b>0</b>	<b>0</b>	<b>0%</b>

**TAB.6.a. Falszerstwa dokumentów ujawnione przez ŚLOGS za III kwartały 2024 roku – wybrane kategorie, według obywatelstw.**

OBYWATELSTWO	RAZEM	RODZAJ DOKUMENTU						ODCINEK GRANICY			TERYTORIUM KRAJU
		Wiza	Dokument Pobytowy	Stemple	Inne	Paszport	Dowód Osobisty	Lotnicza połączenia zewnętrzne	Czechy	Lotnicza połączenia wewnętrzne	
<b>Syria</b>	<b>44</b>		<b>6</b>		<b>1</b>	<b>19</b>	<b>30</b>	<b>3</b>		<b>41</b>	
Gruzja	9	2	1	2	5	1	1	7			2
Mołdawia	2						2				2
Białoruś	2	1			1			1			1
Kazachstan	2	2						2			
Demokratyczna Rep. Konga	1						1			1	
Nigeria	1		1								1
Sierra Leone	1					1				1	
Somalia	1					1				1	
Kolumbia	1				2						1
Turcja	1	1						1			
<b>RAZEM obywatele państw trzecich</b>	<b>65</b>	<b>6</b>	<b>8</b>	<b>2</b>	<b>9</b>	<b>22</b>	<b>34</b>	<b>14</b>	<b>0</b>	<b>44</b>	<b>7</b>
<b>RAZEM obywatele UE/EOG/RP</b>	<b>0</b>	<b>0</b>	<b>0</b>	<b>0</b>	<b>0</b>	<b>0</b>	<b>0</b>	<b>0</b>	<b>0</b>	<b>0</b>	<b>0</b>
<b>RAZEM</b>	<b>65</b>	<b>6</b>	<b>8</b>	<b>2</b>	<b>9</b>	<b>22</b>	<b>34</b>	<b>14</b>	<b>0</b>	<b>44</b>	<b>7</b>

**TAB.6.b. Falszerstwa dokumentów ujawnione przez ŚLOGS za III kwartały 2023 roku – wybrane kategorie, według obywatelstw.**

OBYWATELSTWO	RAZEM	RODZAJ DOKUMENTU						ODCINEK GRANICY			TERYTORIUM KRAJU
		Wiza	Dokument Pobytowy	Stemple	Inne	Paszport	Dowód Osobisty	Lotnicza połączenia zewnętrzne	Czechy	Lotnicza połączenia wewnętrzne	
<b>Syria</b>	<b>98</b>	<b>1</b>	<b>5</b>		<b>6</b>	<b>34</b>	<b>71</b>	<b>7</b>		<b>91</b>	
Gruzja	13	3	3	2	8	1	1	13			
Bangladesz	4	4									4
Białoruś	3	2			2	1		3			
Palestyna	3		1		1	1	3			3	
Kazachstan	2	2			4			2			
Erytrea	2		1		1	1				2	
Indie	2	1		2		1	1	1		1	
Iran	2					1	1			2	
Algieria	1						1				1
Nepal	1		1							1	

Etiopia	1		1		1					1	
Irak	1					1	1			1	
Turcja	1	1						1			
Maroko	1		1		1			1			
Azerbejdżan	1				1						1
<b>RAZEM obywatele państw trzecich</b>	<b>136</b>	<b>14</b>	<b>13</b>	<b>4</b>	<b>25</b>	<b>41</b>	<b>79</b>	<b>28</b>	<b>0</b>	<b>102</b>	<b>6</b>
<b>RAZEM obywatele UE/EOG/RP</b>	<b>0</b>	<b>0</b>	<b>0</b>	<b>0</b>	<b>0</b>	<b>0</b>	<b>0</b>	<b>0</b>	<b>0</b>	<b>0</b>	<b>0</b>
<b>RAZEM</b>	<b>136</b>	<b>14</b>	<b>13</b>	<b>4</b>	<b>25</b>	<b>41</b>	<b>79</b>	<b>28</b>	<b>0</b>	<b>102</b>	<b>6</b>

**TAB.6.c. Falszerstwa dokumentów ujawnione przez ŚŁOSG za III kwartały 2024 roku – według kraju wydającego dokument, rodzaju falszerstwa i dokumentu.**

KRAJ WYDAJĄCY DOKUMENT	RAZEM	RODZAJ FAŁSZERSTWA					RODZAJ DOKUMENTU					
		cudzy oryginalny	wyłudzenie	podrobienie	przerobienie	inne	Wiza	Paszport	Dowód Osobisty	Dokument Pobytowy	Stemple	Inne
<b>Polska</b>	<b>17</b>	3	5	9			4	3	4	1		5
Bułgaria	11	2		5	4			6	5			
Rumunia	9	1		8				1	8			
Grecja	5	1		2	2			1	1	2		1
Hiszpania	7	3	2	2			2		4	1		
Francja	4	1		1	2			1	3			
Holandia	2			2					2			
Włochy	2	1			1				1	1		
Gruzja	3			2	1			1				2
Syria	2			2				2				
Finlandia	2			2						2		
Turcja	2				2			2				
Ukraina	3			2	1			1	1			1
Węgry	2			2					1		1	
Łotwa	1			1							1	
Czechy	1	1							1			
Szwecja	1	1							1			
Chorwacja	1			1					1			
Albania	1				1			1				
Belgia	1			1						1		
Niemcy	1	1							1			
Demokratyczna Rep. Konga	1				1			1				
Chile	1				1			1				
Austria	1	1						1				
<b>RAZEM</b>	<b>81</b>	<b>16</b>	<b>7</b>	<b>42</b>	<b>16</b>	<b>0</b>	<b>6</b>	<b>22</b>	<b>34</b>	<b>8</b>	<b>2</b>	<b>9</b>

**TAB.6.d. Falszerstwa dokumentów ujawnione przez ŚŁOSG za III kwartały 2023 roku – według kraju wydającego dokument, rodzaju falszerstwa i dokumentu.**

KRAJ WYDAJĄCY DOKUMENT	RAZEM	RODZAJ FALSZERSTWA					RODZAJ DOKUMENTU					
		cudzy oryginalny	wyłudzenie	podrobienie	przerobienie	inne	Wiza	Paszport	Dowód Osobisty	Dokument Pobytowy	Stemple	Inne
Polska	32	2	17	11		2	12	1	9	1		9
Rumunia	22	3		19				1	21			
Grecja	21	13		5	3			2	4	7		8
Bułgaria	20	8		6	7			11	10			
Czechy	9	2		6	1			3	6			
Węgry	8			8					7		1	
Francja	7	4		2		1	1	4	1		1	
Hiszpania	7	2		2	3				5	1		1
Syria	5					5		5				
Włochy	5			3		2		2	3			
Belgia	4	3		1					4			
Niemcy	3	2		1						1	1	1
Austria	3	1		1		1		1	2			
Wielka Brytania	3	1		2				1		2		
Słowacja	3	1		2					3			
Gruzja	3			3				1				2
Rosja	3	1		2				1				2
Portugalia	2	1		1				1	1			
Cypr	2			2					1	1		
Holandia	1	1						1				
Indie	1				1			1				
Szwecja	1	1						1				
Izrael	1				1			1				
Luxemburg	1			1				1				
Finlandia	1	1					1					
Turcja	1			1							1	
Malta	1			1				1				
Łotwa	1	1							1			
Azerbejdżan	1			1								1
Kazachstan	1			1								1
Word Passport	1					1		1				
<b>RAZEM</b>	<b>174</b>	<b>40</b>	<b>17</b>	<b>82</b>	<b>16</b>	<b>12</b>	<b>14</b>	<b>41</b>	<b>78</b>	<b>13</b>	<b>4</b>	<b>25</b>

**TAB.7. Zatrzymani/ujawnieni przez Śląski Oddział SG za nielegalny pobyt za III kwartały 2024 roku.**

ODCINEK GRANICY	RAZEM		/	OBYWATELE PAŃSTW TRZECICH		/	OBYWATELE UE		
	za III kw. 2024 r.	za III kw. 2023 r.		za III kw. 2024 r.	za III kw. 2023 r.		za III kw. 2024 r.	za III kw. 2023 r.	
<b>RAZEM</b>	<b>1 057</b>	<b>426</b>	<b>+148</b>	<b>1 056</b>	<b>425</b>	<b>+148</b>	<b>1</b>	<b>1</b>	<b>0%</b>
<b>KRAJ</b>	566	215	+163%	565	214	+164%	1	1	0%
<b>LOTNICZA połączenia zewnętrzne</b>	491	211	+133%	491	211	+133%	0	0	0%

**TAB.7.a. Zatrzymani/ujawnieni przez Śląski Oddział SG za nielegalny pobyt za III kwartały 2024 roku.**

OBYWATELSTWO	RAZEM	NIELEGALNY POBYT - MIEJSCE ZATRZYMANIA	
		TERYTORIUM KRAJU	LOTNICZA
<b>Gruzja</b>	<b>552</b>	<b>101</b>	<b>451</b>
Ukraina	94	88	6
Mołdawia	53	53	
Indie	39	37	2
Kolumbia	29	29	
Białoruś	25	24	1
Filipiny	24	24	
Uzbekistan	24	21	3
Turcja	19	11	8
Nepal	19	19	
Nigeria	19	19	
Azerbejdżan	17	17	
Indonezja	16	16	
Wietnam	9	9	
Armenia	8	8	
Bangladesz	7	7	
Wielka Brytania	7	1	6
Turkmenistan	6	6	
Peru	5	5	
Algieria	5	5	
Tadżykistan	5	5	
Syria	5	4	1
Kazachstan	5	5	
Rosja	4	4	
Zimbabwe	4	4	
Ghana	4	4	
Kirgistan	3	3	
Brazylia	3		3
USA	3	2	1
Argentyna	3	3	
Tunezja	3	3	
Irak	3	3	
Etiopia	2	2	
Albania	2		2
Serbia	2	2	
Tajlandia	2	2	
Iran	2	1	1
Maroko	2	2	
Liban	2	1	1
Kamerun	1	1	
Egipt	1		1
Republika Południowej Afryki	1	1	
Kosowa	1		1
Tanzania	1	1	
Chiny	1	1	
Pakistan	1	1	
Rwanda	1	1	
Jordania	1	1	
Senegal	1	1	
Meksyk	1		1



Kenia	1	1	
Mongolia	1	1	
Słowacja	1	1	
Kanada	1		1
Gwatemala	1	1	
Jemen	1	1	
Honduras	1	1	
Dominika	1		1
Libia	1	1	
Sri Lanka	1	1	
<b>RAZEM</b>	<b>1 057</b>	<b>566</b>	<b>491</b>

**TAB.7.b. Zatrzymani/ujawnieni przez Śląski Oddział SG za nielegalny pobyt za III kwartały 2023 roku.**

OBYWATELSTWO	RAZEM	NIELEGALNY POBYT - MIEJSCE ZATRZYMANIA	
		TERYTORIUM KRAJU	LOTNICZA
<b>Gruzja</b>	<b>227</b>	<b>52</b>	<b>175</b>
Ukraina	73	51	22
Mołdawia	17	16	1
Nigeria	16	16	
Indie	9	9	
Uzbekistan	9	8	1
Bangladesz	6	6	
Azerbejdżan	6	6	
Rosja	4	2	2
Białoruś	4	3	1
Senegal	4	4	
Algieria	4	4	
Maroko	4	3	1
Turcja	3	3	
Turkmenistan	3	3	
Syria	3	3	
Pakistan	3	2	1
Kazachstan	3	2	1
Kolumbia	2	2	
Wielka Brytania	2		2
Argentyna	2	2	
Kenia	2	2	
Filipiny	2	1	1
Ghana	2	2	
Tadżykistan	2	2	
Iran	2	1	1
Gwinea	1	1	
Brazylia	1	1	
Indonezja	1	1	
Egipt	1		1
Tunezja	1	1	
Jordania	1	1	
Tanzania	1	1	
Chiny	1		1
USA	1	1	

Demokratyczna Rep. Konga	1	1	
Burundi	1	1	
Rumunia	1	1	
<b>RAZEM</b>	<b>426</b>	<b>215</b>	<b>211</b>

TAB.7.c. Zatrzymani/ujawnieni przez Śląski Oddział SG za nielegalny pobyt za III kwartały 2024 roku – według województwa.

OBYWATELSTWO	RAZEM	NIELEGALNY POBYT - MIEJSCE ZATRZYMANIA WEDŁUG WOJEWÓDZTWA	
		ŚLĄSKIE	OPOLSKIE
<b>Gruzja</b>	<b>552</b>	536	16
Ukraina	94	63	31
Mołdawia	53	46	7
Indie	39	29	10
Kolumbia	29	25	4
Białoruś	25	20	5
Filipiny	24	19	5
Uzbekistan	24	23	1
Turcja	19	18	1
Nepal	19	19	
Nigeria	19	18	1
Azerbejdżan	17	13	4
Indonezja	16	15	1
Wietnam	9	7	2
Armenia	8	8	
Bangladesz	7	7	
Wielka Brytania	7	7	
Turkmenistan	6	6	
Peru	5	3	2
Algieria	5	3	2
Tadżykistan	5	3	2
Syria	5	4	1
Kazachstan	5	3	2
Rosja	4	4	
Zimbabwe	4	4	
Ghana	4	4	
Kirgistan	3	2	1
Brazylia	3	3	
USA	3	3	
Argentyna	3	3	
Tunezja	3	3	
Irak	3	2	1
Etiopia	2	2	
Albania	2	2	
Serbia	2	2	
Tajlandia	2	2	
Iran	2	2	
Maroko	2	2	
Liban	2	2	

Kamerun	1		1
Egipt	1	1	
Republika Południowej Afryki	1		1
Kosowa	1	1	
Tanzania	1	1	
Chiny	1		1
Pakistan	1		1
Rwanda	1	1	
Jordania	1	1	
Senegal	1	1	
Meksyk	1	1	
Kenia	1	1	
Mongolia	1	1	
Słowacja	1	1	
Kanada	1	1	
Gwatemala	1	1	
Jemen	1	1	
Honduras	1	1	
Dominika	1	1	
Libia	1	1	
Sri Lanka	1	1	
	<b>1 057</b>	<b>954</b>	<b>103</b>

TAB.7.d. Zatrzymani/ujawnieni przez Śląski Oddział SG za nielegalny pobyt za III kwartały 2023 roku – według województwa.

OBYWATELSTWO	RAZEM	NIELEGALNY POBYT - MIEJSCE ZATRZYMANIA WEDŁUG WOJEWÓDZTWA	
		ŚLĄSKIE	OPOLSKIE
<b>Gruzja</b>	<b>227</b>	221	6
Ukraina	73	44	29
Mołdawia	17	14	3
Nigeria	16	13	3
Indie	9	9	
Uzbekistan	9	9	
Bangladesz	6	6	
Azerbejdżan	6	6	
Rosja	4	4	
Białoruś	4	3	1
Senegal	4	4	
Algieria	4	4	
Maroko	4	3	1
Turcja	3	3	
Turkmenistan	3	3	
Syria	3	3	
Pakistan	3	3	
Kazachstan	3	3	

Kolumbia	2	2	
Wielka Brytania	2	2	
Argentyna	2	2	
Kenia	2	2	
Filipiny	2	2	
Ghana	2	2	
Tadżykistan	2	2	
Iran	2	2	
Gwinea	1	1	
Brazylia	1	1	
Indonezja	1		1
Egipt	1	1	
Tunezja	1	1	
Jordania	1	1	
Tanzania	1	1	
Chiny	1	1	
USA	1	1	
Demokratyczna Rep. Konga	1	1	
Burundi	1	1	
Rumunia	1	1	
	<b>426</b>	<b>382</b>	<b>44</b>

**TAB.8. Zatrzymani/ujawnieni przez Śląski Oddział SG w związku z kontrolą legalności zatrudnienia oraz nielegalnego wykonywania pracy i prowadzenia działalności gospodarczej dot. cudzoziemców i Polaków za III kwartały 2024 roku.**

OBYWATELSTWO	NIELEGALNA PRACA		
	za III kwartały 2024 r.	za III kwartały 2023 r.	/
<b>Ukraina</b>	<b>34</b>	30	+13%
Białoruś	20	3	+567%
Nepal	14	0	+100%
Gruzja	13	6	+117%
Filipiny	6	0	+100%
Bangladesz	6	10	-40%
Argentyna	6	0	+100%
Indonezja	3	0	+100%
Mołdawia	3	6	-50%
Uzbekistan	3	3	0%
Rosja	2	1	+100%
Maroko	2	0	+100%
Wietnam	2	0	+100%
Egipt	1	0	+100%
Turcja	1	0	+100%
Tunezja	1	0	+100%
Chiny	1	0	+100%
Indie	1	0	+100%
Algieria	1	3	-67%
Tadżykistan	1	0	+100%
Irak	1	0	+100%
Korea Płd.	1	3	-67%
Armenia	0	1	-100%

Irlandia	0	1	-100%
Azerbejdżan	0	1	-100%
Kolumbia	0	7	-100%
Pakistan	0	2	-100%
<b>RAZEM obywatele państw trzecich</b>	<b>123</b>	<b>77</b>	<b>+60%</b>
<b>Polska</b>	<b>68</b>	<b>59</b>	<b>+15%</b>
Bułgaria	0	1	-100%
<b>RAZEM obywatele RP/UE/EOG</b>	<b>68</b>	<b>60</b>	<b>+13%</b>
<b>RAZEM</b>	<b>191</b>	<b>137</b>	<b>+39%</b>

**TAB.8.a. Zatrzymani/ujawnieni przez Śląski Oddział SG w związku z kontrolą legalności zatrudnienia oraz nielegalnego wykonywania pracy i prowadzenia działalności gospodarczej dot. cudzoziemców i Polaków według województw za III kwartały 2024 rok.**

OBYWATELSTWO	RAZEM	NIELEGALNA PRACA – MIEJSCE ZATRZYMANIA WEDŁUG WOJEWÓDZTWA	
		śląskie	opolskie
<b>Ukraina</b>	<b>34</b>	13	21
Białoruś	20	15	5
Nepal	14	14	0
Gruzja	13	7	6
Filipiny	6	6	0
Bangladesz	6	2	4
Argentyna	6	6	0
Indonezja	3	3	0
Mołdawia	3	2	1
Uzbekistan	3	3	0
Rosja	2	1	1
Maroko	2	1	1
Wietnam	2	0	2
Egipt	1	1	0
Turcja	1	1	0
Tunezja	1	1	0
Chiny	1	0	1
Indie	1	0	1
Algieria	1	0	1
Tadżykistan	1	0	1
Irak	1	1	0
Korea Płd.	1	1	0
<b>RAZEM obywatele państw trzecich</b>	<b>123</b>	<b>78</b>	<b>45</b>
<b>Polska</b>	<b>68</b>	<b>57</b>	<b>11</b>
<b>RAZEM obywatele RP/UE/EOG</b>	<b>68</b>	<b>57</b>	<b>11</b>
<b>RAZEM</b>	<b>191</b>	<b>135</b>	<b>56</b>

**TAB.8.b. Zatrzymani/ujawnieni przez Śląski Oddział SG w związku z kontrolą legalności zatrudnienia oraz nielegalnego wykonywania pracy i prowadzenia działalności gospodarczej dot. cudzoziemców i Polaków według województw za III kwartały 2023 rok.**

OBYWATELSTWO	RAZEM	NIELEGALNA PRACA – MIEJSCE ZATRZYMANIA WEDŁUG WOJEWÓDZTWA	
		śląskie	opolskie
<b>Ukraina</b>	<b>30</b>	<b>15</b>	<b>15</b>
Bangladesz	10	9	1
Kolumbia	7	6	1
Mołdawia	6	4	2
Gruzja	6	6	0
Korea Płd.	3	2	1
Białoruś	3	3	0
Uzbekistan	3	2	1
Algieria	3	2	1
Pakistan	2	2	0
Rosja	1	1	0
Armenia	1	1	0
Irlandia	1	1	0
Azerbejdżan	1	0	1
<b>RAZEM obywatele państw trzecich</b>	<b>77</b>	<b>54</b>	<b>23</b>
<b>Polska</b>	<b>59</b>	<b>45</b>	<b>14</b>
Bułgaria	1	1	0
<b>RAZEM obywatele RP/UE/EOG</b>	<b>60</b>	<b>46</b>	<b>14</b>
<b>RAZEM</b>	<b>137</b>	<b>100</b>	<b>37</b>

**TAB.8.c. Cudzoziemcy wobec których stwierdzono nielegalne wykonywanie pracy, powierzanie wykonywania pracy i prowadzenie działalności gospodarczej za III kwartały 2024 roku.**

OBYWATELSTWO	NIELEGALNA PRACA		
	za III kwartały 2024 r.	za III kwartały 2023 r.	/
<b>Ukraina</b>	<b>359</b>	<b>394</b>	<b>-9%</b>
Indonezja	94	3	+3033%
Gruzja	93	27	+244%
Nepal	63	0	+100%
Mołdawia	56	36	+56%
Filipiny	38	1	+3700%
Białoruś	31	23	+35%
Uzbekistan	18	2	+800%
Indie	18	6	+200%
Wietnam	14	0	+100%
Turcja	12	1	+1100%
Bangladesz	12	15	-20%
Azerbejdżan	10	3	+233%
Tadżykistan	3	0	+100%
Pakistan	3	1	+200%
Kirgistan	3	0	+100%
Zimbabwe	2	0	+100%
Tunezja	2	0	+100%
Algieria	2	3	-33%
Maroko	2	0	+100%
Kamerun	1	0	+100%
Nigeria	1	0	+100%
Chiny	1	0	+100%
Irak	1	0	+100%
Meksyk	1	0	+100%
Armenia	1	2	+100%
Egipt	1	0	+100%

Tanzania	1	0	+100%
Sri Lanka	1	0	+100%
Korea Płd.	1	3	-67%
Zambia	0	1	-100%
Irlandia	0	1	-100%
Kazachstan	0	1	-100%
Kolumbia	0	6	-100%
Rosja	0	3	-100%
Senegal	0	1	-100%
<b>RAZEM obywatele państw trzecich</b>	<b>845</b>	<b>533</b>	<b>+59%</b>
Austria	1	0	+100%
Bulgaria	0	1	-100%
<b>RAZEM obywatele UE/EOG</b>	<b>1</b>	<b>1</b>	<b>0%</b>
<b>RAZEM</b>	<b>846</b>	<b>534</b>	<b>+58%</b>

**TAB.8.d. Cudzoziemcy wobec których stwierdzono nielegalne wykonywanie pracy, powierzanie wykonywania pracy i prowadzenie działalności gospodarczej za III kwartały 2024 roku.**

OBYWATELSTWO	RAZEM	NIELEGALNA PRACA – MIEJSCE ZATRZYMANIA WEDŁUG WOJEWÓDZTWA	
		śląskie	opolskie
Ukraina	359	316	43
Indonezja	94	80	14
Gruzja	93	79	14
Nepal	63	63	0
Mołdawia	56	47	9
Filipiny	38	38	0
Białoruś	31	28	3
Uzbekistan	18	18	0
Indie	18	14	4
Wietnam	14	12	2
Turcja	12	12	0
Bangladesz	12	8	4
Azerbejdżan	10	10	0
Tadżykistan	3	1	2
Pakistan	3	3	0
Kirgistan	3	3	0
Zimbabwe	2	2	0
Tunezja	2	2	0
Algieria	2	0	2
Maroko	2	1	1
Kamerun	1	0	1
Nigeria	1	1	0
Chiny	1	0	1
Irak	1	1	0
Meksyk	1	1	0
Armenia	1	1	0
Egipt	1	1	0
Tanzania	1	1	0
Sri Lanka	1	1	0
Korea Płd.	1	1	0
<b>RAZEM obywatele państw trzecich</b>	<b>845</b>	<b>745</b>	<b>100</b>
Austria	1	0	1
<b>RAZEM obywatele UE/EOG</b>	<b>1</b>	<b>0</b>	<b>1</b>
<b>RAZEM</b>	<b>846</b>	<b>745</b>	<b>101</b>

**TAB.8.e. Cudzoziemcy wobec których stwierdzono nielegalne wykonywanie pracy, powierzanie wykonywania pracy i prowadzenie działalności gospodarczej za III kwartały 2023 roku.**

OBYWATELSTWO	RAZEM	NIELEGALNA PRACA – MIEJSCE ZATRZYMANIA WEDŁUG WOJEWÓDZTWA	
		śląskie	opolskie
<b>Ukraina</b>	<b>394</b>	159	235
Mołdawia	36	18	18
Gruzja	27	16	11
Białoruś	23	11	12
Bangladesz	15	12	3
Indie	6	2	4
Kolumbia	6	6	0
Rosja	3	1	2
Korea Płd.	3	1	2
Algieria	3	2	1
Indonezja	3	0	3
Azerbejdżan	3	2	1
Armenia	2	1	1
Uzbekistan	2	0	2
Turcja	1	1	0
Senegal	1	1	0
Pakistan	1	1	0
Zambia	1	1	0
Irlandia	1	1	0
Kazachstan	1	1	0
Filipiny	1	1	0
<b>RAZEM obywatele państw trzecich</b>	<b>533</b>	<b>238</b>	<b>295</b>
Bułgaria	1	1	0
<b>RAZEM obywatele UE/EOG</b>	<b>1</b>	<b>1</b>	<b>0</b>
<b>RAZEM</b>	<b>534</b>	<b>239</b>	<b>295</b>

**TAB.9. Cudzoziemcy przekazani i przyjęci za III kwartały 2024 roku w ŚLOGG. (w tym readmisja, Dublin III, wydalenia na podstawie dec. o zobowiązaniu, inne).**

ODCINEK GRANICY	PRZEKAZANI Z RP			PRZYJĘCI DO RP		
	za III kw. 2024 r.	za III kw. 2023 r.	/	za III kw. 2024 r.	za III kw. 2023 r.	/
<b>RAZEM</b>	<b>550</b>	<b>834</b>	<b>-34%</b>	<b>10</b>	<b>8</b>	<b>+25%</b>
LOTNICZA ZEWNĘTRZNA	550	229	+140%	0	3	-100%
<b>RAZEM na granicy zewnętrznej UE</b>	<b>550</b>	<b>229</b>	<b>+140%</b>	<b>0</b>	<b>3</b>	<b>-100%</b>
SŁOWACJA	0	604	-100%	0	2	-100%
CZECHY	0	1	-100%	8	3	+167%
LOTNICZA WEWNĘTRZNA	0	0	0%	2	0	+100%
<b>RAZEM na granicy wewnętrznej UE</b>	<b>0</b>	<b>605</b>	<b>-100%</b>	<b>10</b>	<b>5</b>	<b>+100%</b>



**TAB.9.a. Cudzoziemcy przyjęci do RP za III kwartały 2024 roku w ŚLOGS. (w tym readmisja, Dublin III, inne).**

OBYWATELSTWO	RAZEM	Lotnicza zewnętrzna	Czechy	Słowacja	Lotnicza wewnętrzna
Białoruś	3		3		
Uzbekistan	3		2		1
Ukraina	2		2		
Pakistan	1				1
Wietnam	1		1		
<b>RAZEM obywatele państw trzecich</b>	<b>10</b>	<b>0</b>	<b>8</b>	<b>0</b>	<b>2</b>

**TAB.9.b. Cudzoziemcy przyjęci do RP za III kwartały 2023 roku w ŚLOGS. (w tym readmisja, Dublin III, wydalenia na podstawie dec. o zobowiązaniu, inne).**

OBYWATELSTWO	RAZEM	Lotnicza zewnętrzna	Czechy	Słowacja	Lotnicza wewnętrzna
Rosja	3	3			
Syria	2			2	
Ukraina	1		1		
Uzbekistan	1		1		
Białoruś	1		1		
<b>RAZEM obywatele państw trzecich</b>	<b>83</b>	<b>3</b>	<b>3</b>	<b>2</b>	<b>0</b>

**TAB.9.c. Cudzoziemcy przekazani z RP za III kwartały 2024 roku w ŚLOGS. (w tym readmisja, Dublin III, wydalenia na podstawie dec. o zobowiązaniu, inne).**

OBYWATELSTWO	RAZEM	Lotnicza zewnętrzna	Czechy	Słowacja	Lotnicza wewnętrzna
Gruzja	513	513			
Uzbekistan	9	9			
Turecja	7	7			
Wielka Brytania	5	5			
Brazylia	3	3			
Indie	2	2			
Albania	2	2			
Kazachstan	2	2			
Liban	1	1			
Kosowo	1	1			
Iran	1	1			
Syria	1	1			
Egipt	1	1			
Turkmenistan	1	1			
USA	1	1			
<b>RAZEM obywatele państw trzecich</b>	<b>550</b>	<b>550</b>	<b>0</b>	<b>0</b>	<b>0</b>

**TAB.9.d. Cudzoziemcy przekazani z RP za III kwartały 2023 roku w ŚLOG. (w tym readmisja, Dublin III, wydalenia na podstawie dec. o zobowiązaniu, inne).**

<b>OBYWATELSTWO</b>	<b>RAZEM</b>	<b>Lotnicza zewnętrzna</b>	<b>Czechy</b>	<b>Słowacja</b>	<b>Lotnicza wewnętrzna</b>
<b>Syria</b>	<b>598</b>			<b>598</b>	
Gruzja	211	211			
Kazachstan	3	3			
Nepal	3			3	
Wielka Brytania	2	2			
Turcja	2	2			
Białoruś	2	2			
Uzbekistan	2	1		1	
Azerbejdżan	1	1			
Irak	1			1	
Senegal	1		1		
Filipiny	1	1			
Ukraina	1	1			
Pakistan	1	1			
Mołdawia	1	1			
Maroko	1	1			
Chiny	1	1			
Albania	1	1			
<b>RAZEM obywatele państw trzecich</b>	<b>833</b>	<b>229</b>	<b>1</b>	<b>603</b>	<b>0</b>

**TAB.10. Ujawnione przez Śląski Oddział SG (oraz przy współudziale z innymi służbami) towary pochodzące z przestępstw za III kwartały 2024 roku.**

(wg. miejsca zatrzymania i wybranych rodzajów przedmiotu (wartość – dane szacunkowe))

ODCINEK GRANICY MIEJSCE ZATRZYMANIA	za III kwartały 2024 r.		za III kwartały 2023 r.		/
	liczba	wartość w zł	liczba	wartość w zł	
<b>OGÓLEM</b>		<b>948 529 zł</b>		<b>120 265</b>	<b>+689%</b>
pojazdy	<b>1</b>	<b>55 000 zł</b>		<b>0 zł</b>	<b>+100%</b>
alkohol		<b>0 zł</b>		<b>0 zł</b>	<b>0%</b>
papierosy		<b>350 337 zł</b>		<b>63 808 zł</b>	<b>+449%</b>
tytoń (krajanka tytoniowa)		<b>456 294 zł</b>		<b>0 zł</b>	<b>+100%</b>
pozostałe towary		<b>86 898 zł</b>		<b>56 457 zł</b>	<b>+54%</b>

<b>TERYTORIUM KRAJU</b>		<b>511 360 zł</b>		<b>118 782 zł</b>	<b>+331%</b>
pojazdy	1	55 000 zł		0 zł	+100%
alkohol		0 zł		0 zł	0%
papierosy		0 zł		63 504 zł	-100%
tytoń (krajanka tytoniowa)		455 275 zł		0 zł	+100%
pozostałe towary		1 085 zł		55 278 zł	-98%
<b>LOTNICZA zewnętrzna/wewnętrzna</b>		<b>13 617 zł</b>		<b>983 zł</b>	<b>+1285%</b>
alkohol		0 zł		0 zł	0%
papierosy		0 zł		303 zł	-100%
tytoń		1 019 zł		0 zł	+100%
pozostałe towary		12 598 zł		680 zł	+1753%
<b>SŁOWACJA</b>		<b>351 904 zł</b>		<b>500 zł</b>	<b>+70281%</b>
pojazdy		0 zł		0 zł	0%
alkohol		0 zł		0 zł	0%
papierosy		350 337 zł		0 zł	+100%
tytoń		0 zł		0 zł	0%
pozostałe towary		1 567zł		500 zł	+213%
<b>CZECHY</b>		<b>71 648 zł</b>		<b>0 zł</b>	<b>+100%</b>
pojazdy		0 zł		0 zł	0%
alkohol		0 zł		0 zł	0%
papierosy		0 zł		0 zł	0%
tytoń		0 zł		0 zł	0%
pozostałe towary		71 648 zł		0 zł	+100%
<b>RAZEM na wewnętrznym odcinku granicy UE</b>		<b>423 552 zł</b>		<b>500 zł</b>	<b>+84610%</b>
w tym: pojazdy		0 zł		0 zł	0%
alkohol		0 zł		0 zł	0%
papierosy		350 337 zł		0 zł	+100%
tytoń		0 zł		0 zł	0%
pozostałe towary		73 215 zł		500 zł	+14543%

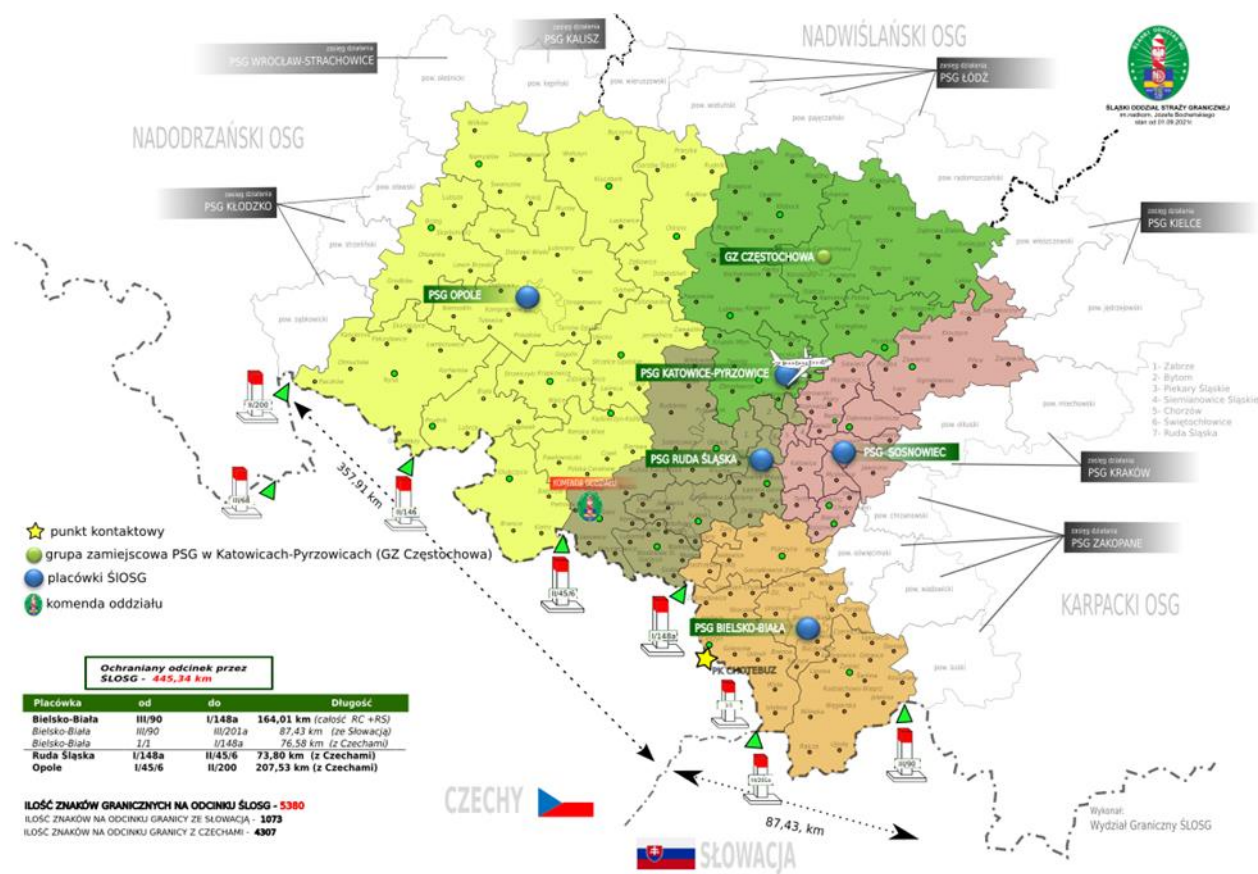
**TAB.10.a. Ujawnione przez Śląski Oddział SG (oraz przy współudziale z innymi służbami) towary pochodzące z przestępstw za III kwartały 2024 roku.**

(wg. rodzajów przedmiotu (wartość – dane szacunkowe))

Rodzaj	WYSZCZEGÓLNIENIE	ilość		wartość	
		za III kw. 2024 r.	za III kw. 2023 r.	za III kw. 2024 r.	za III kw. 2023r.
				<b>948 529 zł</b>	<b>120 265 zł</b>
<b>TOWARY HANDLOWE</b>				<b>811 731 zł</b>	<b>63 807 zł</b>
w tym:	papierosy	429 577 szt.	84100 szt.	350 337 zł	63 807 zł
	tytoń (krajanka tytoniowa)	559,25 kg	0 kg	456 294 zł	0 zł
	alkohol	0 litrów	0 litra	0 zł	0 zł
	inne towary	585 szt./tab.		5 100 zł	0 zł
<b>POJAZDY MECHANICZNE</b>	<b>razem pojazdy osobowe</b>	<b>1</b>	<b>0</b>	<b>55 000 zł</b>	<b>0 zł</b>
<b>NARKOTYKI</b>	<b>razem</b>			<b>78 566 zł</b>	<b>55 219 zł</b>
w tym:	Marihuana	1,8269 kg	1,208305 kg 11 szt.	72 819 zł	54 387 zł 132 zł
	Amfetamina	0 kg	0,00495 kg	0 zł	700 zł
	Haszysz	0,01117 kg	0	670 zł	0 zł
	Kokaina	0,00314 kg	0	1 036 zł	0 zł
	Ekstazy	29 szt.	0 kg	493 zł	0 zł
	Inne (susze roślinny, substancja krystaliczna, pseudoefedryna, THC, meta amfetamina, BMK, inne)	0,03724 kg 12 szt.	0 kg	2 948 zł 600 zł	0 zł
<b>BRONŃ I AMUNICJA</b>	Broń i amunicja	<b>49 szt.</b>	<b>42 szt.</b>	<b>3 232 zł</b>	<b>1 239 zł</b>
<b>DOBRA KULTURY</b>		<b>0</b>	<b>0</b>	<b>0 zł</b>	<b>0 zł</b>

**TAB.11. Terenowe jednostki organizacyjne Straży Granicznej**  
(według stanu na dzień 30 wrzesień 2024 roku)

ODDZIAŁ SG	Placówki SG	
Jednostka Organizacyjna	30.09.2024 r.	30.09.2023 r.
Śląski	5 placówek, 1 przejście	5 placówek, 1 przejście



**Wyk. WA, IWM ŚŁOSG**

**E-mail:** waiiwm.slog@strazgraniczna.pl

**Sekcja Informacji i Statystyk:**

**E-mail:** siis.waiiwm.slog@strazgraniczna.pl

tel. /32/ 414 4049, /32/ 414 4443,

Racibórz, dnia 31.10.2024 r.