

# ŚLĄSKI ODDZIAŁ STRAŻY GRANICZNEJ

---



## *BIULETYN STATYSTYCZNY ŚLĄSKIEGO ODDZIAŁU STRAŻY GRANICZNEJ ZA I KWARTAŁ 2024 ROKU*

---

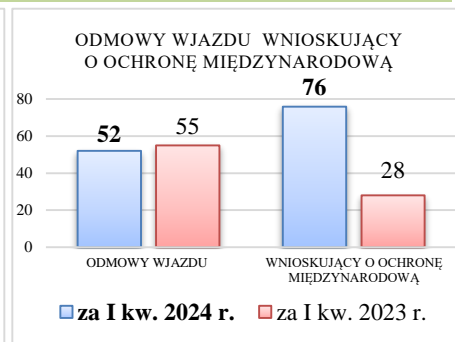
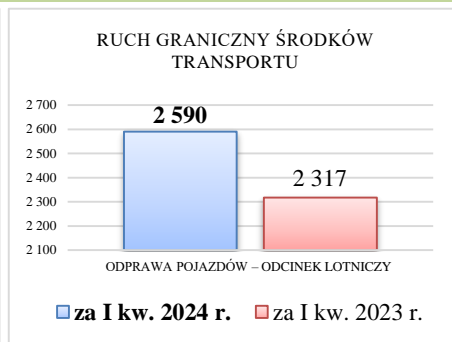
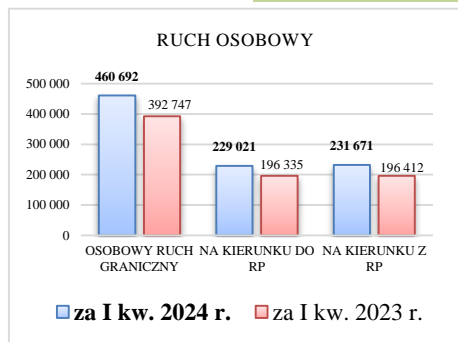
*Racibórz, kwiecień 2024 r.*

## Spis treści

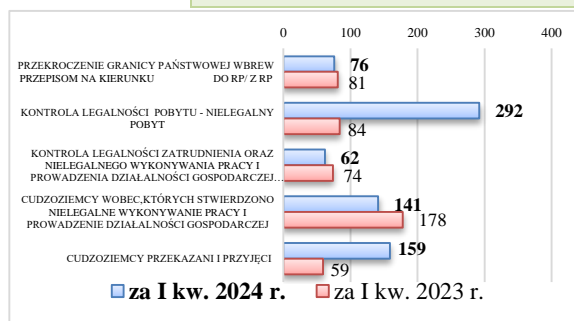
TAB.1. Osobowy ruch graniczny w I kwartale 2024 roku – liczba przekroczeń ob. RP i cudzoziemców.....	4
TAB.1a. Osobowy ruch graniczny w I kwartale 2024 roku liczba cudzoziemców, którzy wjechali do RP .....	4
TAB.1b. Osobowy ruch graniczny w I kwartale 2023 roku liczba cudzoziemców, którzy wjechali do RP .....	6
TAB.2. Ruch graniczny środków transportu w I kwartale 2024 roku.....	7
TAB.3. Odmowy wjazdu cudzoziemcom na granicy zewnętrznej UE w I kwartale 2024 roku.....	8
TAB.3.a. Odmowy wjazdu cudzoziemcom na granicy zewnętrznej UE w I kwartale 2024 roku. ....	8
TAB.3.b. Odmowy wjazdu cudzoziemcom na granicy zewnętrznej UE w I kwartale 2023 roku .....	8
TAB.4. Wnioski o udzielenie ochrony międzynarodowej w RP złożone w I kwartale 2024 roku. ....	9
TAB.4.a. Cudzoziemcy ubiegający się o udzielenie ochrony międzynarodowej w RP złożone w I kwartale 2024 roku. ....	9
TAB.4.b. Cudzoziemcy ubiegający się o udzielenie ochrony międzynarodowej w RP złożone w I kwartale 2023 roku. ....	9
TAB.5. Zatrzymani/ujawnieni za przekroczenie granicy państwowej wbrew przepisom(pgpwp) lub usiłowanie pgpwp w I kwartale 2024 roku. ....	10
TAB.5.a. Zatrzymani/ujawnieni za przekroczenie granicy państwowej wbrew przepisom(pgpwp) lub usiłowanie pgpwp w I kwartale 2024 roku.....	10
TAB.5.b. Zatrzymani/ujawnieni za przekroczenie granicy państwowej wbrew przepisom(pgpwp) lub usiłowanie pgpwp w I kwartale 2023 .....	10
TAB.6. Falszerstwa dokumentów ujawnione w I kwartale 2024 roku. ....	11
TAB.6.a. Falszerstwa dokumentów ujawnione w I kwartale 2024 roku – wybrane kategorie, według obywatelstw. ....	12
TAB.6.b. Falszerstwa dokumentów ujawnione w I kwartale 2023 roku – wybrane kategorie, według obywatelstw. ....	12
TAB.6.c. Falszerstwa dokumentów ujawnione w I kwartale 2024 roku – według kraju wydającego dokument, rodzaju fałszerstwa i dokumentu. ....	12
TAB.6.d. Falszerstwa dokumentów ujawnione w I kwartale 2023 roku – według kraju wydającego dokument, rodzaju fałszerstwa i dokumentu. ....	13
TAB.7. Zatrzymani/ujawnieni za nielegalny pobyt w I kwartale 2024 roku.....	13
TAB.7.a. Zatrzymani/ujawnieni za nielegalny pobyt w I kwartale 2024 roku.....	14
TAB.7.b. Zatrzymani/ujawnieni za nielegalny pobyt w I kwartale 2023 roku.....	15
TAB.7.c. Zatrzymani/ujawnieni za nielegalny pobyt w I kwartale 2024 roku – według województwa. ....	15
TAB.7.d. Zatrzymani/ujawnieni za nielegalny pobyt w I kwartale 2023 roku – według województwa .....	16
TAB.8. Zatrzymani/ujawnieni w związku z KLZ oraz nieleg. wykonyw. pracy i prowadz. dział. gospod. dot. cudz. i Polaków za I kwartał 2024 roku. ....	16
TAB.8.a. Zatrzymani/ujawnieni z KLZ oraz nieleg. wykonyw. pracy i prowadz. dział. gospod. dot. cudz. i Polaków według wojewódz. za I kwartał 2024 r. 17	
TAB.8.b. Zatrzymani/ujawnieni z KLZ oraz nieleg. wykonyw. pracy i prowadz. dział. gospod. dot. cudz. i Polaków według wojewódz. za I kwartał 2023 r. 18	
TAB.8.c. Cudzoziemcy wobec których stwierdzono nieleg. wykonyw. pracy, powierz. wyk. pracy i prowadz. dział. gospodarczej za I kwartał 2024 roku. ....	18
TAB.8.d. Cudzoziemcy wobec których stwierdzono nieleg. wykonyw. pracy, powierz. wyk.pracy iprowadz. dział. gospodarczej za I kwartał 2024 roku.....	19
TAB.8.e. Cudzoziemcy wobec których stwierdzono nieleg. wykonyw. pracy, powierz. wyk. pracy i prowadz. dział. gospodarczej za I kwartał 2023 roku. ....	19
TAB.9. Cudzoziemcy przekazani i przyjęci I kwartale 2024 roku (w tym readmisja, Dublin III, wydalenia na podstawie dec. o zobowiązaniu, inne) .....	20
TAB.9.a. Cudzoziemcy przyjęci do RP w I kwartale 2024 roku (w tym readmisja, Dublin III, wydalenia na podstawie dec. o zobowiązaniu, inne) .....	20
TAB.9.b. Cudzoziemcy przyjęci do RP w I kwartale 2023 roku (w tym readmisja, Dublin III, wydalenia na podstawie dec. o zobowiązaniu, inne).....	20
TAB.9.c. Cudzoziemcy przekazani z RP w I kwartale 2024 roku (w tym readmisja, Dublin III, wydalenia na podstawie dec. o zobowiązaniu, inne).....	21
TAB.9.d. Cudzoziemcy przekazani z RP w I kwartale 2023 roku (w tym readmisja, Dublin III, wydalenia na podstawie dec. o zobowiązaniu, inne).....	21
TAB.10. Ujawnione przez Śląski Oddział SG (oraz przy współdziałaniu z innymi służbami) towary pochodzące z przestępstw w I kwartale 2024 roku.....	22
TAB.10.a. Ujawnione przez Śląski Oddział SG (oraz przy współdziałaniu z innymi służbami) towary pochodzące z przestępstw w I kwartale 2024 roku. ....	23
TAB.11. Terenowe jednostki organizacyjne Straży Granicznej .....	24

## PODSUMOWANIE DANYCH STATYSTYCZNYCH

		I kw. 2024	I kw. 2023	ZMIANA
<b>GŁÓWNE WSKAŹNIKI W LICZBACH</b>	OSOBOWY RUCH GRANICZNY	460 692	392 747	▲ +17%
	NA KIERUNKU DO RP	229 021	196 335	▲ +17%
	NA KIERUNKU Z RP	231 671	196 412	▲ +18%
	ODPRAWA POJAZDÓW – ODCINEK LOTNICZY	2 590	2 317	▲ +12%
	ODMOWY WJAZDU	52	55	▼ -5%
	WNIOSKUJĄCY O OCHRONĘ MIĘDZYNARODOWĄ	76	28	▲ +171%



		I kw. 2024	I kw. 2023	ZMIANA
<b>GŁÓWNE WSKAŹNIKI W LICZBACH</b>	PRZEKROCZENIE GRANICY PAŃSTWOWEJ WBEW PRZEPISOM NA KIERUNKU DO RP/Z RP	76	81	▼ -6%
	KONTROLA LEGALNOŚCI POBYTU – NIELEGALNY POBYT	292	84	▲ +248%
	KONTROLA LEGALNOŚCI ZATRUDNIENIA ORAZ NIELEGALNEGO WYKONYWANIA PRACY I PROWADZENIA DZIAŁALNOŚCI GOSPODARCZEJ – NIELEGALNA PRACA - U/Z	62	74	▼ -16%
	CUDZOZIEMCY WOBEC, KTÓRYCH STWIERDZONO NIELEGALNE WYKONYWANIE PRACY I PROWADZENIE DZIAŁALNOŚCI GOSPODARCZEJ	141	178	▼ -21%
	CUDZOZIEMCY PRZEKAZANI I PRZYJĘCI	159	59	▲ +169%



PGPWP TOP 3 I kw.2024/I kw.2023		KONTR.LEGAL.ZATRUD. TOP 3 I kw.2024/I kw.2023	
SYR – 29	SYR – 62	UKR – 17	UKR – 20
POL – 18	TUR – 7	BLR – 7	COL – 6
GEO – 7	GEO – 2	UZB – 3	BGD – 4
NIEL.POBYT TOP 3 I kw.2024/I kw.2023		CUDZ.PRZEKAZ.I PRZYJ. TOP 3 I kw.2024/I kw.2023	
GEO – 170	GEO – 34	GEO – 149	GEO – 32
MDA – 22	UKR – 8	TUR – 2	SYR – 20
UKR – 21	NGA – 7	UZB – 2	RUS – 3

		I kw. 2024	I kw. 2023	ZMIANA
<b>GŁÓWNE WSKAŹNIKI W LICZBACH</b>	FAŁSZERSTWA DOKUMENTÓW	43	51	▼ -16%
	UJAWNIONE TOWARY POCHODZĄCE Z PRZESTĘPSTW (WARTOŚĆ PLN.)	356 007	61 152	▲ +454%
	RODZAJ UJAWNIONEGO TOWARU (WARTOŚĆ PLN.)			
	POJAZDY	0	0	0%
	ALKOHOL	0	0	0%
	PAPIEROSY	350 337	63 049	▲ +456%
	TYTOŃ (KRAJANKA TYTONIOWA)	0	0	0%
	POZOSTAŁE TOWARY	5 670	103	▲ +5405%

**TAB.1. Osobowy ruch graniczny w I kwartale 2024 roku – liczba przekroczeń ob. RP i cudzoziemców.\***

ODCINEK	Ogółem		z Polski		do Polski	
	I kw. 2024 r. I kw. 2023 r.	/	I kw. 2024 r. I kw. 2023 r.	/	I kw. 2024 r. I kw. 2023 r.	/
LOTNICZA	460 692 392 747	+17%	231 671 196 412	+18%	229 021 196 335	+17%

ODCINEK GRANICY	razem		cudzoziemcy				razem		obywatele RP			
	I kw. 2024 r. I kw. 2023 r.	/	z Polski		do Polski		I kw. 2024 r. I kw. 2023 r.	/	z Polski		do Polski	
			I kw. 2024 r. I kw. 2023 r.	/	I kw. 2024 r. I kw. 2023 r.	/			I kw. 2024 r. I kw. 2023 r.	/	I kw. 2024 r. I kw. 2023 r.	/
LOTNICZA	67 927 79 091	-14%	34 606 38 613	-10%	33 321 40 478	-33%	392 765 313 656	+25%	197 065 157 799	+25%	195 700 155 857	+26%

\* Lotnicze Przejście Graniczne w Katowicach – Pyrzowicach, ruch NON SCHENGEN)

**TAB.1a. Osobowy ruch graniczny w I kwartale 2024 roku liczba cudzoziemców, którzy wjechali do RP – 33 321\***

OBYWATELSTWO	RAZEM – odcinek granicy lotnicza
Ukraina	10 172
Wielka Brytania	6 890
Gruzja	2 014
Izrael	396
Białoruś	391
Stany Zjednoczone	189
Indie	175
Turcja	165
Korea Południowa	123
Rosja	98
Kazachstan	83
Zjednoczone Emiraty Arabskie	61
Brazylia	61
Kanada	58
Australia	51
Chiny	45
Egipt	41
Uzbekistan	41
Pakistan	36
Japonia	35
Syria	31
Malezja	28
Tunezja	25
Filipiny	21
Nigeria	19
Azerbejdżan	18
Nowa Zelandia	17
Iran	15
Kolumbia	14
Wenezuela	13
Armenia	13
Meksyk	13
Serbia	13
Hongkong	12
Maroko	10
Kenia	10
Bangladesz	9
Dominika	9
Wietnam	9
Jordania	9
Albania	9
Oman	8
Singapur	8
Algieria	7

Peru	7
Bahrajn	6
Ghana	6
Zimbabwe	6
Mongolia	6
Irak	6
Chile	6
Tajwan	6
Macedonia	6
Moldawia	5
Argentyna	5
Republika Południowej Afryki	5
Liban	5
Nepal	5
Jemen	5
Libia	5
Bośnia i Hercegowina	4
Indonezja	4
Uchodźca (Art. 1 Konwencji z 1951 r.)	4
Republika Dominikańska	4
Palestyna	4
Panama	4
Etiopia	3
Sudan	3
Sri Lanka	3
Mauritius	3
Kuba	2
Arabia Saudyjska	2
Kostaryka	2
Turkmenistan	2
Gwatemala	2
Boliwia	2
Kirgistan	2
Tadżykistan	2
Tanzania	2
Salwador	1
Urugwaj	1
Afganistan	1
Gambia	1
Somalia	1
Rwanda	1
Ekwador	1
Barbados	1
Unia Europejska	1
Trynidad i Tobago	1
Tajlandia	1
Demokratyczna Republika Konga	1
<b>RAZEM – obywatele państw trzecich</b>	<b>21 621</b>
<b>Czechy</b>	<b>6 842</b>
Irlandia	784
Słowacja	698
Niemcy	687
Hiszpania	352
Cypr	282
Rumunia	263
Włochy	252
Litwa	205
Francja	182
Bułgaria	128
Portugalia	115
Węgry	114
Szwecja	113
Holandia (Niderlandy)	109
Łotwa	94
Norwegia	90
Austria	81
Grecja	78
Belgia	64
Szwajcaria	33
Dania	30
Chorwacja	25
Słowenia	19
Estonia	16
Finlandia	16
Malta	13
Islandia	11
Luksemburg	4
<b>RAZEM - obywatele UE/EOG</b>	<b>11 700</b>
<b>RAZEM</b>	<b>33 321</b>

\* Lotnicze Przejście Graniczne w Katowicach – Pyrzowicach, ruch NON SCHENGEN)

**TAB.1b. Osobowy ruch graniczny w I kwartale 2023 roku liczba cudzoziemców, którzy wjechali do RP – 40 478\***

OBYWATELSTWO	RAZEM – odcinek granicy lotnicza
<b>Wielka Brytania</b>	<b>8 500</b>
Ukraina	8 107
Gruzja	4 085
Izrael	2 996
Turcja	813
Białoruś	352
Stany Zjednoczone	275
Kazachstan	169
Rosja	130
Indie	128
Korea Południowa	123
Zjednoczone Emiraty Arabskie	108
Kanada	71
Brazylia	69
Australia	51
Chiny	42
Japonia	42
Syria	40
Egipt	38
Azerbejdżan	37
Pakistan	36
Meksyk	27
Uzbekistan	25
Nigeria	23
Filipiny	22
Armenia	17
Kolumbia	16
Moldawia	15
Iran	14
Turkmenistan	13
Irak	13
Maroko	13
Nowa Zelandia	13
Oman	12
Tajwan	11
Malezja	11
Hongkong	10
Tunezja	10
Zimbabwe	10
Jemen	9
Jordania	9
Singapur	9
Serbia	8
Kirgistan	8
Albania	7
Liban	7
Saint Kitts i Nevis	7
Peru	6
Chile	6
Bangladesz	6
Afganistan	5
Nepal	5
Republika Dominikańska	5
Argentyna	5
Algieria	5
Nieokreślone / Inne	5
Palestyna	4
Uchodźca (Art. 1 Konwencji z 1951 r.)	4
Kuba	4
Tadżykistan	3
Republika Południowej Afryki	3
Sri Lanka	3
Kenia	3
Dominika	3
Urugwaj	2
Mauritius	2
Macedonia	2
Trynidad i Tobago	2
Paragwaj	2
Indonezja	2
Libia	2
Czarnogóra	2
Tajlandia	2
Tanzania	2
Saint Lucia	2
Macedonia Północna	2

Wietnam	1
Gwatemala	1
Barbados	1
Burkina Faso	1
Wenezuela	1
Ekwador	1
Sudan	1
Bez obywatelstwa (Art. 1 Konwencji z 1954)	1
Arabia Saudyjska	1
Gambia	1
Kamerun	1
Rwanda	1
Bośnia i Hercegowina	1
Ghana	1
Wyspy Bahamy	1
Kuwejt	1
Malediwy	1
Saint Vincent i Grenadyny	1
Uchodźca (Art. 1 Konwencji z 1951)	1
<b>RAZEM – obywatele państw trzecich</b>	<b>26 669</b>
<b>Czechy</b>	<b>8 379</b>
Słowacja	1 099
Irlandia	863
Niemcy	672
Hiszpania	302
Cypr	288
Włochy	275
Rumunia	264
Litwa	214
Francja	191
Węgry	151
Łotwa	137
Portugalia	128
Holandia (Niderlandy)	127
Bułgaria	120
Grecja	105
Norwegia	104
Belgia	96
Szwecja	88
Austria	58
Dania	43
Szwajcaria	27
Finlandia	22
Chorwacja	18
Estonia	15
Słowenia	10
Islandia	6
Malta	5
Luksemburg	2
<b>RAZEM - obywatele UE/EOG</b>	<b>13 809</b>
<b>RAZEM</b>	<b>40 478</b>

\* Lotnicze Przejście Graniczne w Katowicach – Pyrzowicach, ruch NON SCHENGEN)

**TAB.2. Ruch graniczny środków transportu w I kwartale 2024 roku.\***

ODCINEK GRANICY	Ogółem		pozostałe środki transportu			
			z Polski		do Polski	
	I kw. 2024 r. I kw. 2023 r.	/	I kw. 2024 r. I kw. 2023 r.	/	I kw. 2024 r. I kw. 2023 r.	/
LOTNICZA	2 590	+12%	1 287	+12%	1 303	+12%
	2 317		1 153		1 164	

\* Lotnicze Przejście Graniczne w Katowicach – Pyrzowicach, ruch NON SCHENGEN)

**TAB.3. Odmowy wjazdu cudzoziemcom na granicy zewnętrznej UE w I kwartale 2024 roku.\***

ODCINEK GRANICY	I kwartał 2024 r.	I kwartał 2023 r.	/
LOTNICZA	52	55	-5%

\* Lotnicze Przejście Graniczne w Katowicach – Pyrzowicach, ruch NON SCHENGEN)

**TAB.3.a. Odmowy wjazdu cudzoziemcom na granicy zewnętrznej UE w I kwartale 2024 roku.\***

Obywatelstwo	Razem	Odcinek granicy	Główne przyczyny			
			brak ważnej wizy lub dokumentu pobyтового	brak odpowiedniej dokumentacji uzasadniającej cel i warunki pobytu	brak wystarczających środków utrzymania w odniesieniu do okresu	i formy pobytu lub środków na powrót do państwa pochodzenia lub tranzytu
Gruzja	24	lotnicza		11		13
Ukraina	15	lotnicza	1	1		13
Sri Lanka	3	lotnicza		3		
Wielka Brytania	3	lotnicza	2			1
Indie	2	lotnicza	1	1		
Rosja	2	lotnicza		2		
Syria	1	lotnicza	1			
Uzbekistan	1	lotnicza		1		
Sudan	1	lotnicza		1		
<b>RAZEM</b>	<b>52</b>	<b>lotnicza</b>	<b>5</b>	<b>20</b>	<b>0</b>	<b>27</b>

\* Lotnicze Przejście Graniczne w Katowicach – Pyrzowicach, ruch NON SCHENGEN)

**TAB.3.b. Odmowy wjazdu cudzoziemcom na granicy zewnętrznej UE w I kwartale 2023 roku.\***

Obywatelstwo	Razem	Odcinek granicy	Główne przyczyny			
			brak ważnej wizy lub dokumentu pobyтового	brak odpowiedniej dokumentacji uzasadniającej cel i warunki pobytu	brak wystarczających środków utrzymania w odniesieniu do okresu	i formy pobytu lub środków na powrót do państwa pochodzenia lub tranzytu
Gruzja	29	lotnicza		4		25
Ukraina	10	lotnicza	6			4
Syria	5	lotnicza	5			
Wielka Brytania	3	lotnicza				3
Rosja	3	lotnicza		3		
Indie	2	lotnicza	2			
Turcja	2	lotnicza	2			
Nepal	1	lotnicza	1			
<b>RAZEM</b>	<b>55</b>	<b>lotnicza</b>	<b>16</b>	<b>7</b>	<b>0</b>	<b>32</b>

\* Lotnicze Przejście Graniczne w Katowicach – Pyrzowicach, ruch NON SCHENGEN)



**TAB.4. Wnioski o udzielenie ochrony międzynarodowej w RP złożone w I kwartale 2024 roku.**

ODCINEK GRANICY		I kwartał 2024 r.	I kwartał 2023 r.	/
<b>RAZEM</b>	liczba wniosków	<b>61</b>	<b>25</b>	<b>+144%</b>
	liczba osób	<b>76</b>	<b>28</b>	<b>+171%</b>
LOTNISKO w Lotniczym Przejściu Granicznym Katowice –Pyrzowice na granicy zewnętrznej UE	liczba wniosków	1	10	-90%
	liczba osób	1	10	-90%
SŁOWACJA	liczba wniosków	0	0	0%
	liczba osób	0	0	0%
CZECHY	liczba wniosków	2	1	+100%
	liczba osób	2	1	+100%
RAZEM na granicy wewnętrznej UE	liczba wniosków	2	1	+100%
	liczba osób	2	1	+100%
TERYTORIUM KRAJU	liczba wniosków	58	14	+314%
	liczba osób	73	17	+329%

**TAB.4.a. Cudzoziemcy ubiegający się o udzielenie ochrony międzynarodowej w RP złożone w I kwartale 2024 roku.**

OBYWATELSTWO	RAZEM	ODCINEK GRANICY			Terytorium kraju
		lotnicza	Czechy	Słowacja	
Ukraina	47		1		46
Białoruś	22		1		21
Rosja	3				3
Syria	2	1			1
Uzbekistan	1				1
Armenia	1				1
<b>RAZEM</b>	<b>76</b>	<b>1</b>	<b>2</b>	<b>0</b>	<b>73</b>

**TAB.4.b. Cudzoziemcy ubiegający się o udzielenie ochrony międzynarodowej w RP złożone w I kwartale 2023 roku.**

OBYWATELSTWO	RAZEM	ODCINEK GRANICY			Terytorium kraju
		lotnicza	Czechy	Słowacja	
Białoruś	12				12
Syria	10	10			
Rosja	3				3
Ukraina	3		1		2
<b>RAZEM</b>	<b>28</b>	<b>10</b>	<b>1</b>	<b>0</b>	<b>17</b>

**TAB.5. Zatrzymani/ujawnieni przez ŚLOGS za przekroczenie granicy państwowej wbrew przepisom(pgpwp) lub usiłowanie pgpwp w I kwartale 2024 roku.**

ODCINEK GRANICY	RAZEM		/	OBYWATELE PAŃSTW TRZECICH		/	OBYWATELE UE/EOG/RP		/
	I kw. 2024 r.	I kw. 2023 r.		I kw. 2024 r.	I kw. 2023 r.		I kw. 2024 r.	I kw. 2023 r.	
<b>RAZEM</b>	<b>76</b>	<b>81</b>	<b>-6%</b>	<b>56</b>	<b>81</b>	<b>-31%</b>	<b>20</b>	<b>0</b>	<b>+100%</b>
LOTNICZA połączenia zewnętrzne	10	18	-44%	10	18	-44%	0	0	0%
SŁOWACJA	32	46	-30%	26	46	-43%	20	0	+100%
CZECHY	8	1	+700%	8	1	+700%	0	0	0%
NIEMCY	0	0	0%	0	0	0%	0	0	0%
LOTNICZA połączenia wewnętrzne	26	16	+63%	26	16	+63%	0	0	0%

**TAB.5.a. Zatrzymani/ujawnieni przez ŚLOGS za przekroczenie granicy państwowej wbrew przepisom(pgpwp) lub usiłowanie pgpwp w I kwartale 2024 roku na kierunku do RP.**

Obywatelstwa	RAZEM	LOTNICZA połączenia zewnętrzne	LOTNICZA połączenia wewnętrzne	Czechy	Słowacja
<b>Syria</b>	<b>28</b>	<b>2</b>	<b>24</b>	<b>2</b>	
Polska	18				18
Ukraina	6				6
Gruzja	6	6			
Afganistan	4			4	
Białoruś	2				2
Erytrea	2				2
Czechy	1				1
Słowacja	1				1
Somalia	1				1
Indie	1			1	
Wielka Brytania	1				1
Kanada	1			1	
Sudan	1	1			
Demokratyczna Rep. Konga	1		1		
<b>RAZEM</b>	<b>74</b>	<b>9</b>	<b>25</b>	<b>8</b>	<b>32</b>

**Zatrzymanych/ujawnionych przez ŚLOGS za przekroczenie granicy państwowej wbrew przepisom (pgpwp) lub usiłowanie pgpwp w I kwartale 2024 roku na kierunku z RP.**

Obywatelstwa	RAZEM	LOTNICZA połączenia zewnętrzne	LOTNICZA połączenia wewnętrzne	Czechy	Słowacja
<b>Syria</b>	<b>1</b>		<b>1</b>		
<b>Gruzja</b>	<b>1</b>	<b>1</b>			
<b>RAZEM</b>	<b>2</b>	<b>1</b>	<b>1</b>	<b>0</b>	<b>0</b>

**TAB.5.b. Zatrzymani/ujawnieni przez ŚLOGS za przekroczenie granicy państwowej wbrew przepisom(pgpwp) lub usiłowanie pgpwp w I kwartale 2023 roku na kierunku do RP.**

Obywatelstwa	RAZEM	LOTNICZA połączenia zewnętrzne	LOTNICZA połączenia wewnętrzne	Czechy	Słowacja
<b>Syria</b>	<b>62</b>	<b>12</b>	<b>10</b>		<b>40</b>
Turcja	7	2			5
Erytrea	2		2		

Indie	2	1	1		
Irak	2		1		1
Gruzja	1	1			
Etiopia	1		1		
Korea Południowa	1			1	
Palestyna	1		1		
<b>RAZEM</b>	<b>79</b>	<b>16</b>	<b>16</b>	<b>1</b>	<b>46</b>

Zatrzymani/ujawnieni przez ŚLOGS za przekroczenie granicy państwowej wbrew przepisom (pgpwp) lub usiłowanie pgpwp w I kwartale 2023 roku na kierunku z RP.

Obywatelstwa	RAZEM	LOTNICZA połączenia zewnętrzne	LOTNICZA połączenia wewnętrzne	Czechy	Słowacja
Gruzja	2	2			
<b>RAZEM</b>	<b>2</b>	<b>2</b>	<b>0</b>	<b>0</b>	<b>0</b>

**TAB.6. Falszerstwa dokumentów ujawnione przez ŚLOGS w I kwartale 2024 roku.**

RODZAJ DOKUMENTU	RAZEM			OBYWATELE PAŃSTW TRZECICH			OBYWATELE UE/EOG/RP		
	I kw. 2024 r.	I kw. 2023 r.	%	I kw. 2024 r.	I kw. 2023 r.	%	I kw. 2024 r.	I kw. 2023 r.	%
WIZA	0	5	-100%	0	5	-100%			0%
DOKUMENT POBYTOWY	6	7	-14%	6	7	-14%			0%
DOWÓD OSOBISTY	14	12	+17%	14	12	+17%			0%
PASZPORT	15	18	-17%	15	18	-17%			0%
DOKUMENT PODRÓŻY DLA UCHODźCY	1	6	-83%	1	6	-83%			0%
STEMPLE	2	2	0%	2	2	0%			0%
INNE	5	1	+400%	5	1	+400%			0%
<b>RAZEM</b>	<b>43</b>	<b>51</b>	<b>-16%</b>	<b>43</b>	<b>51</b>	<b>-16%</b>	<b>0</b>	<b>0</b>	<b>0%</b>

**TAB.6.a. Falszerstwa dokumentów ujawnione przez ŚLOGG w I kwartale 2024 roku – wybrane kategorie, według obywatelstw.**

OBYWATELSTWO	RAZEM	RODZAJ DOKUMENTU						ODCINEK GRANICY			TERYTORIUM KRAJU
		Wiza	Dokument Pobytowy	Stemple	Inne	Paszport	Dowód Osobisty	Lotnicza połączenia zewnętrzne	Czechy	Lotnicza połączenia wewnętrzne	
Syria	25		6		1	14	13	1		24	
Gruzja	5			2	4	1		5			
Demokratyczna Rep. Konga	1						1			1	
Białoruś	1				1						1
<b>RAZEM obywatele państw trzecich</b>	<b>32</b>	<b>0</b>	<b>6</b>	<b>2</b>	<b>6</b>	<b>15</b>	<b>14</b>	<b>6</b>	<b>0</b>	<b>25</b>	<b>1</b>
<b>RAZEM obywatele UE/EOG/RP</b>	<b>0</b>	<b>0</b>	<b>0</b>	<b>0</b>	<b>0</b>	<b>0</b>	<b>0</b>	<b>0</b>	<b>0</b>	<b>0</b>	<b>0</b>
<b>RAZEM</b>	<b>32</b>	<b>0</b>	<b>6</b>	<b>2</b>	<b>6</b>	<b>15</b>	<b>14</b>	<b>6</b>	<b>0</b>	<b>25</b>	<b>1</b>

**TAB.6.b. Falszerstwa dokumentów ujawnione przez ŚLOGG w I kwartale 2023 roku – wybrane kategorie, według obywatelstw.**

OBYWATELSTWO	RAZEM	RODZAJ DOKUMENTU						ODCINEK GRANICY			TERYTORIUM KRAJU
		Wiza	Dokument Pobytowy	Stemple	Inne	Paszport	Dowód Osobisty	Lotnicza połączenia zewnętrzne	Czechy	Lotnicza połączenia wewnętrzne	
Syria	17		3		4	15	5	7		10	0
Bangladesz	4	4									4
Gruzja	4		2		1		1	4			0
Erytrea	2		1		1	1				2	0
Indie	2	1		2		1	1	1		1	0
Algieria	1						1			0	1
Etiopia	1		1		1					1	0
Irak	1					1	1			1	0
Palestyna	1						3			1	0
<b>RAZEM obywatele państw trzecich</b>	<b>33</b>	<b>5</b>	<b>7</b>	<b>2</b>	<b>7</b>	<b>18</b>	<b>12</b>	<b>12</b>	<b>0</b>	<b>16</b>	<b>5</b>
<b>RAZEM obywatele UE/EOG/RP</b>	<b>0</b>	<b>0</b>	<b>0</b>	<b>0</b>	<b>0</b>	<b>0</b>	<b>0</b>	<b>0</b>	<b>0</b>	<b>0</b>	<b>0</b>
<b>RAZEM</b>	<b>33</b>	<b>5</b>	<b>7</b>	<b>2</b>	<b>7</b>	<b>18</b>	<b>12</b>	<b>12</b>	<b>0</b>	<b>16</b>	<b>5</b>

**TAB.6.c. Falszerstwa dokumentów ujawnione przez ŚLOGG w I kwartale 2024 roku – według kraju wydającego dokument, rodzaju falszerstwa i dokumentu.**

KRAJ WYDAJĄCY DOKUMENT	RAZEM	RODZAJ FAŁSZERSTWA					RODZAJ DOKUMENTU					
		cudzy oryginalny	wyłudzenie	podrobienie	przerobienie	inne	Wiza	Paszport	Dowód Osobisty	Dokument Pobytowy	Stemple	Inne
<b>Polska</b>	<b>8</b>	2	1	5				1	4			3
Bułgaria	6			3	3			5	1			
Rumunia	4	1		3				1	3			
Grecja	4			2	2				1	2		1
Hiszpania	2	2							2			
Gruzja	2			1	1			1				1
Syria	2			2				2				
Finlandia	2			2						2		
Turcja	2				2			2				
Ukraina	2			1	1			1				1
Czechy	1	1							1			
Węgry	1			1							1	
Łotwa	1			1							1	
Włochy	1				1					1		
Albania	1				1			1				
Belgia	1			1						1		
Niemcy	1	1							1			
Demokratyczna Rep. Konga	1				1			1				
Francja	1				1				1			
<b>RAZEM</b>	<b>43</b>	<b>7</b>	<b>1</b>	<b>22</b>	<b>13</b>	<b>0</b>	<b>0</b>	<b>15</b>	<b>14</b>	<b>6</b>	<b>2</b>	<b>6</b>

**TAB.6.d. Falszerstwa dokumentów ujawnione przez ŚLOGG w I kwartale 2023 roku – według kraju wydającego dokument, rodzaju falszerstwa i dokumentu.**

KRAJ WYDAJĄCY DOKUMENT	RAZEM	RODZAJ FAŁSZERSTWA					RODZAJ DOKUMENTU					
		cudzy oryginalny	wyłudzenie	podrobienie	przerobienie	inne	Wiza	Paszport	Dowód Osobisty	Dokument Pobytowy	Stemple	Inne
<b>Grecja</b>	<b>13</b>	7		4	2			2	2	4		5
Polska	5		4	1			4	1				
Francja	5	2		2		1	1	2	1		1	
Syria	5					5		5				
Niemcy	3	2		1						1	1	1
Włochy	3			1		2		2	1			
Bułgaria	3	1		1	1			1	2			
Rumunia	3			3					3			
Wielka Brytania	2			2						2		
Austria	1					1		1				
Gruzja	1			1								1
Słowacja	1			1					1			
Belgia	1			1					1			
Holandia	1	1						1				
Portugalia	1			1				1				
Szwecja	1	1						1				
Hiszpania	1			1					1			
Indie	1				1			1				
<b>RAZEM</b>	<b>51</b>	<b>14</b>	<b>4</b>	<b>20</b>	<b>4</b>	<b>9</b>	<b>5</b>	<b>18</b>	<b>12</b>	<b>7</b>	<b>2</b>	<b>7</b>

**TAB.7. Zatrzymani/ujawnieni przez Śląski Oddział SG za nielegalny pobyt w I kwartale 2024 roku.**

ODCINEK GRANICY	RAZEM		/	OBYWATELE PAŃSTW TRZECICH		/
	I kw. 2024 r.	I kw. 2023 r.		I kw. 2024 r.	I kw. 2023 r.	
<b>RAZEM</b>	<b>292</b>	<b>84</b>	<b>+248%</b>	<b>292</b>	<b>84</b>	<b>+248%</b>
<b>KRAJ</b>	143	65	+120%	143	65	+120%
<b>LOTNICZA połączenia zewnętrzne</b>	149	19	+684%	19	19	+684%

**TAB.7.a. Zatrzymani/ujawnieni przez Śląski Oddział SG za nielegalny pobyt w I kwartale 2024 roku.**

OBYWATELSTWO	RAZEM	NIELEGALNY POBYT - MIEJSCE ZATRZYMANIA	
		TERYTORIUM KRAJU	LOTNICZA
<b>Gruzja</b>	<b>170</b>	<b>29</b>	<b>141</b>
Mołdawia	22	22	0
Ukraina	21	20	1
Białoruś	10	10	0
Uzbekistan	8	7	1
Indonezja	6	6	0
Turcja	5	2	3
Nigeria	5	5	0
Filipiny	4	4	0
Armenia	4	4	0
Azerbejdżan	4	4	0
Nepal	4	4	0
Indie	4	3	1
Turkmenistan	3	3	0
Kolumbia	3	3	0
Irak	2	2	0
Etiopia	2	2	0
Syria	2	2	0
Kanada	1	0	1
Tunezja	1	1	0
Zimbabwe	1	1	0
Tajlandia	1	1	0
Chiny	1	1	0
Argentyna	1	1	0
Kamerun	1	1	0
Algieria	1	1	0
Pakistan	1	1	0
Wielka Brytania	1	0	1
Bangladesz	1	1	0
Maroko	1	1	0
Rosja	1	1	0
	<b>292</b>	<b>143</b>	<b>149</b>

**TAB.7.b. Zatrzymani/ujawnieni przez Śląski Oddział SG za nielegalny pobyt w I kwartale 2023 roku.**

OBYWATELSTWO	RAZEM	NIELEGALNY POBYT - MIEJSCE ZATRZYMANIA	
		TERYTORIUM KRAJU	LOTNICZA
<b>Gruzja</b>	<b>34</b>	<b>17</b>	<b>17</b>
Ukraina	8	8	
Nigeria	7	7	
Bangladesz	6	6	
Mołdawia	4	4	
Azerbejdżan	3	3	
Algieria	3	3	
Senegal	3	3	
Turcja	2	2	
Indie	2	2	
Iran	2	1	1
Tunezja	1	1	
Syria	1	1	
Kenia	1	1	
Ghana	1	1	
Tadżykistan	1	1	
Chiny	1		1
Maroko	1	1	
Pakistan	1	1	
Demokratyczna Republika Konga	1	1	
Kazachstan	1	1	
<b>RAZEM</b>	<b>84</b>	<b>65</b>	<b>19</b>

**TAB.7.c. Zatrzymani/ujawnieni przez Śląski Oddział SG za nielegalny pobyt w I kwartale 2024 roku – według województwa.**

OBYWATELSTWO	RAZEM	NIELEGALNY POBYT - MIEJSCE ZATRZYMANIA WEDŁUG WOJEWÓDZTWA	
		ŚLĄSKIE	OPOLSKIE
<b>Gruzja</b>	<b>170</b>	<b>169</b>	<b>1</b>
Mołdawia	22	20	2
Ukraina	21	14	7
Białoruś	10	8	2
Uzbekistan	8	8	0
Indonezja	6	6	0
Turcja	5	5	0
Nigeria	5	4	1
Filipiny	4	4	0
Armenia	4	4	0
Azerbejdżan	4	4	0
Nepal	4	4	0
Indie	4	4	0
Turkmenistan	3	3	0
Kolumbia	3	3	0
Irak	2	1	1
Etiopia	2	2	0
Syria	2	2	0
Kanada	1	1	0

Tunezja	1	1	0
Zimbabwe	1	1	0
Tajlandia	1	1	0
Chiny	1	0	1
Argentyna	1	1	0
Kamerun	1	0	1
Algieria	1	1	0
Pakistan	1	0	1
Wielka Brytania	1	1	0
Bangladesz	1	1	0
Maroko	1	1	0
Rosja	1	1	0
<b>RAZEM</b>	<b>292</b>	<b>275</b>	<b>17</b>

**TAB.7.d. Zatrzymani/ujawnieni przez Śląski Oddział SG za nielegalny pobyt w I kwartale 2023 roku – według województwa.**

OBYWATELSTWO	RAZEM	NIELEGALNY POBYT - MIEJSCE ZATRZYMANIA WEDŁUG WOJEWÓDZTWA	
		ŚLĄSKIE	OPOLSKIE
<b>Gruzja</b>	<b>34</b>	33	1
Ukraina	8	6	2
Nigeria	7	7	
Bangladesz	6	6	
Mołdawia	4	4	
Azerbejdżan	3	3	
Algieria	3	3	
Senegal	3	3	
Turcja	2	2	
Indie	2	2	
Iran	2	2	
Tunezja	1	1	
Syria	1	1	
Kenia	1	1	
Ghana	1	1	
Tadżykistan	1	1	
Chiny	1	1	
Maroko	1	1	
Pakistan	1	1	
Demokratyczna Republika Konga	1	1	
Kazachstan	1	1	
<b>RAZEM</b>	<b>84</b>	<b>81</b>	<b>3</b>

**TAB.8. Zatrzymani/ujawnieni przez Śląski Oddział SG w związku z kontrolą legalności zatrudnienia oraz nielegalnego wykonywania pracy i prowadzenia działalności gospodarczej dot. cudzoziemców i Polaków za I kwartał 2024 roku.**

OBYWATELSTWO	NIELEGALNA PRACA		
	I kw. 2024 r.	I kw. 2023 r.	/
<b>Ukraina</b>	<b>17</b>	<b>20</b>	<b>-15%</b>
Białoruś	7	0	+100%
Argentyna	3	0	+100%



Uzbekistan	3	2	+50%
Gruzja	3	2	+50%
Bangladesz	2	4	-50%
Mołdawia	2	1	+100%
Turcja	1	0	+100%
Rosja	1	1	0%
Indie	1	0	+100%
Korea Południowa	0	2	-100%
Azerbejdżan	0	1	-100%
Algieria	0	1	-100%
Pakistan	0	2	-100%
Irlandia	0	1	-100%
Kolumbia	0	6	-100%
<b>RAZEM obywatele państw trzecich</b>	<b>40</b>	<b>43</b>	<b>-7%</b>
Polska	22	31	-29%
<b>RAZEM obywatele RP/UE/EOG</b>	<b>22</b>	<b>31</b>	<b>-29%</b>
<b>RAZEM</b>	<b>62</b>	<b>74</b>	<b>-16%</b>

**TAB.8.a. Zatrzymani/ujawnieni przez Śląski Oddział SG w związku z kontrolą legalności zatrudnienia oraz nielegalnego wykonywania pracy i prowadzenia działalności gospodarczej dot. cudzoziemców i Polaków według województw za I kwartał 2024 rok.**

OBYWATELSTWO	RAZEM	NIELEGALNA PRACA – MIEJSCE ZATRZYMANIA WEDŁUG WOJEWÓDZTWA	
		śląskie	opolskie
Ukraina	17	4	13
Białoruś	7	3	4
Argentyna	3	3	0
Uzbekistan	3	3	0
Gruzja	3	2	1
Bangladesz	2	0	2
Mołdawia	2	1	1
Turcja	1	1	0
Rosja	1	0	1
Indie	1	0	1
<b>RAZEM obywatele państw trzecich</b>	<b>40</b>	<b>17</b>	<b>23</b>
Polska	22	19	3
<b>RAZEM obywatele RP/UE/EOG</b>	<b>22</b>	<b>19</b>	<b>3</b>
<b>RAZEM</b>	<b>62</b>	<b>36</b>	<b>26</b>

**TAB.8.b. Zatrzymani/ujawnieni przez Śląski Oddział SG w związku z kontrolą legalności zatrudnienia oraz nielegalnego wykonywania pracy i prowadzenia działalności gospodarczej dot. cudzoziemców i Polaków według województw za I kwartał 2023 rok.**

OBYWATELSTWO	RAZEM	NIELEGALNA PRACA – MIEJSCE ZATRZYMANIA WEDŁUG WOJEWÓDZTWA	
		śląskie	opolskie
Ukraina	20	6	14
Kolumbia	6	6	0
Bangladesz	4	4	0
Uzbekistan	2	2	0
Pakistan	2	2	0
Gruzja	2	2	0
Korea Południowa	2	1	1
Azerbejdżan	1	0	1
Algieria	1	0	1
Mołdawia	1	0	1
Irlandia	1	1	0
Rosja	1	1	0
<b>RAZEM obywatele państw trzecich</b>	<b>43</b>	<b>25</b>	<b>18</b>
Polska	31	22	9
<b>RAZEM obywatele RP/UE/EOG</b>	<b>31</b>	<b>22</b>	<b>9</b>
<b>RAZEM</b>	<b>74</b>	<b>47</b>	<b>27</b>

**TAB.8.c. Cudzoziemcy wobec których stwierdzono nielegalne wykonywanie pracy, powierzanie wykonywania pracy i prowadzenie działalności gospodarczej za I kwartał 2024 roku.**

OBYWATELSTWO	NIELEGALNA PRACA		
	I kw. 2024 r.	I kw. 2023 r.	/
Indonezja	69	0	+100%
Ukraina	30	124	-76%
Gruzja	18	10	+80%
Mołdawia	10	14	-29%
Bangladesz	4	4	0%
Białoruś	3	5	-40%
Turcja	2	1	+100%
Tadżykistan	2	0	+100%
Indie	1	1	0%
Zimbabwe	1	0	+100%
Azerbejdżan	0	3	-100%
Rosja	0	2	-100%
Algieria	0	2	-100%
Korea Południowa	0	2	-100%
Irlandia	0	1	-100%
Armenia	0	1	-100%
Kazachstan	0	1	-100%
Filipiny	0	1	-100%
Kolumbia	0	6	-100%
<b>RAZEM obywatele państw trzecich</b>	<b>140</b>	<b>178</b>	<b>-21%</b>
Austria	1	0	+100%
<b>RAZEM obywatele UE/EOG</b>	<b>1</b>	<b>0</b>	<b>+100%</b>
<b>RAZEM</b>	<b>141</b>	<b>178</b>	<b>-21%</b>

**TAB.8.d. Cudzoziemcy wobec których stwierdzono nielegalne wykonywanie pracy, powierzanie wykonywania pracy i prowadzenie działalności gospodarczej za I kwartał 2024 roku.**

OBYWATELSTWO	RAZEM	NIELEGALNA PRACA – MIEJSCE ZATRZYMANIA WEDŁUG WOJEWÓDZTWA	
		śląskie	opolskie
<b>Indonezja</b>	<b>69</b>	<b>69</b>	<b>0</b>
Ukraina	30	17	13
Gruzja	18	16	2
Mołdawia	10	2	8
Bangladesz	4	0	4
Białoruś	3	2	1
Turcja	2	2	0
Tadżykistan	2	0	2
Indie	1	0	1
Zimbabwe	1	1	0
<b>RAZEM obywatele państw trzecich</b>	<b>140</b>	<b>109</b>	<b>31</b>
Austria	1	0	1
<b>RAZEM obywatele UE/EOG</b>	<b>0</b>	<b>0</b>	<b>1</b>
<b>RAZEM</b>	<b>141</b>	<b>109</b>	<b>32</b>

**TAB.8.e. Cudzoziemcy wobec których stwierdzono nielegalne wykonywanie pracy, powierzanie wykonywania pracy i prowadzenie działalności gospodarczej za I kwartał 2023 roku.**

OBYWATELSTWO	RAZEM	NIELEGALNA PRACA – MIEJSCE ZATRZYMANIA WEDŁUG WOJEWÓDZTWA	
		śląskie	opolskie
<b>Ukraina</b>	<b>124</b>	<b>45</b>	<b>79</b>
Mołdawia	14	12	2
Gruzja	10	9	1
Kolumbia	6	6	
Białoruś	5	3	2
Bangladesz	4	1	3
Azerbejdżan	3	2	1
Rosja	2	1	1
Algieria	2	1	1
Korea Południowa	2		2
Irlandia	1	1	
Armenia	1	1	
Kazachstan	1	1	
Indie	1		1
Filipiny	1	1	
Turcja	1	1	
<b>RAZEM obywatele państw trzecich</b>	<b>178</b>	<b>85</b>	<b>93</b>
	0	0	0
<b>RAZEM obywatele UE/EOG</b>	<b>0</b>	<b>0</b>	<b>0</b>
<b>RAZEM</b>	<b>178</b>	<b>85</b>	<b>93</b>

**TAB.9. Cudzoziemcy przekazani i przyjęci I kwartale 2024 roku w ŚLOGG.**  
(w tym readmisja, Dublin III, wydalenia na podstawie dec. o zobowiązaniu, inne)

ODCINEK GRANICY	PRZEKAZANI Z RP			PRZYJĘCI DO RP		
	I kw. 2024 r.	I kw. 2023 r.	/	I kw. 2024 r.	I kw. 2023 r.	/
<b>RAZEM</b>	<b>155</b>	<b>59</b>	<b>+163%</b>	<b>4</b>	<b>4</b>	<b>0%</b>
LOTNICZA ZEWNĘTRZNA	155	34	+356%	0	3	-100%
<b>RAZEM na granicy zewnętrznej UE</b>	<b>155</b>	<b>34</b>	<b>+356%</b>	<b>0</b>	<b>3</b>	<b>-100%</b>
SŁOWACJA	0	19	-100%			0%
CZECHY	0	6	-100%	4	1	+300%
LOTNICZA WEWNĘTRZNA			0%			0%
<b>RAZEM na granicy wewnętrznej UE</b>	<b>0</b>	<b>25</b>	<b>-100%</b>	<b>4</b>	<b>1</b>	<b>+300%</b>

**TAB.9.a. Cudzoziemcy przyjęci do RP w I kwartale 2024 roku w ŚLOGG.**  
(w tym readmisja, Dublin III, wydalenia na podstawie dec. o zobowiązaniu, inne)

OBYWATELSTWO	RAZEM	Lotnicza zewnętrzna	Czechy	Słowacja	Lotnicza wewnętrzna
Białoruś	1		1		
Ukraina	1		1		
Uzbekistan	1		1		
Wietnam	1		1		
<b>RAZEM obywatele państw trzecich</b>	<b>4</b>	<b>0</b>	<b>4</b>	<b>0</b>	<b>0</b>

**TAB.9.b. Cudzoziemcy przyjęci do RP w I kwartale 2023 roku w ŚLOGG.**  
(w tym readmisja, Dublin III, wydalenia na podstawie dec. o zobowiązaniu, inne)

OBYWATELSTWO	RAZEM	Lotnicza zewnętrzna	Czechy	Słowacja	Lotnicza wewnętrzna
Rosja	3	3			
Ukraina	1		1		
<b>RAZEM obywatele państw trzecich</b>	<b>4</b>	<b>3</b>	<b>1</b>	<b>0</b>	<b>0</b>

**TAB.9.c. Cudzoziemcy przekazani z RP w I kwartale 2024 roku w ŚLOGG.  
(w tym readmisja, Dublin III, wydalenia na podstawie dec. o zobowiązaniu, inne)**

OBYWATELSTWO	RAZEM	Lotnicza zewnętrzna	Czechy	Słowacja	Lotnicza wewnętrzna
<b>Gruzja</b>	<b>149</b>	149			
Turcja	2	2			
Uzbekistan	1	1			
Turkmenistan	1	1			
Indie	1	1			
Wielka Brytania	1	1			
<b>RAZEM obywatele państw trzecich</b>	<b>155</b>	<b>155</b>	<b>0</b>	<b>0</b>	<b>0</b>

**TAB.9.d. Cudzoziemcy przekazani z RP w I kwartale 2023 roku w ŚLOGG.  
(w tym readmisja, Dublin III, wydalenia na podstawie dec. o zobowiązaniu, inne)**

OBYWATELSTWO	RAZEM	Lotnicza zewnętrzna	Czechy	Słowacja	Lotnicza wewnętrzna
Gruzja	32	32			
Syria	20		5	15	
Nepal	3			3	
Turcja	1	1			
Senegal	1		1		
Uzbekistan	1			1	
Chiny	1	1			
<b>RAZEM obywatele państw trzecich</b>	<b>59</b>	<b>34</b>	<b>6</b>	<b>19</b>	<b>0</b>

**TAB.10. Ujawnione przez Śląski Oddział SG (oraz przy współdziałaniu z innymi służbami) towary pochodzące z przestępstw w I kwartale 2024 roku.**

(wg. miejsca zatrzymania i wybranych rodzajów przedmiotu (wartość – dane szacunkowe))

ODCINEK GRANICY MIEJSCE ZATRZYMANIA	I kwartał 2024 r.		I kwartał 2023 r.		/
	liczba	wartość w zł	liczba	wartość w zł	
<b>OGÓLEM</b>		<b>356 007 zł</b>		<b>63 152 zł</b>	<b>+454%</b>
pojazdy					0%
alkohol					0%
papierosy		350 337 zł		63 049 zł	+456%
tytoń (krajanka tytoniowa)					0%
pozostałe towary		5 670 zł		103 zł	+5405%

<b>TERYTORIUM KRAJU</b>		<b>1 084 zł</b>		<b>63 049 zł</b>	<b>-98%</b>
pojazdy					0%
alkohol					0%
papierosy		0 zł		63 049 zł	-100%
tytoń (krajanka tytoniowa)					0%
pozostałe towary		1 084 zł		0 zł	+100%
<b>LOTNICZA zewnętrzna/wewnętrzna</b>		<b>4 256 zł</b>		<b>103 zł</b>	<b>+4032%</b>
alkohol					0%
papierosy					0%
tytoń					0%
pozostałe towary		4 256 zł		103 zł	+4032%
<b>SŁOWACJA</b>		<b>350 667 zł</b>		<b>0 zł</b>	<b>+100%</b>
pojazdy		0 zł		0 zł	
alkohol		0 zł		0 zł	
papierosy		350 337 zł		0 zł	
tytoń		0 zł		0 zł	
pozostałe towary		330 zł		0 zł	
<b>CZECHY</b>		<b>0 zł</b>		<b>0 zł</b>	<b>0%</b>
pojazdy					
alkohol					
papierosy					
tytoń					
pozostałe towary					
<b>RAZEM na wewnętrznym odcinku granicy UE</b>		<b>350 667 zł</b>		<b>0 zł</b>	<b>+100%</b>
w tym: pojazdy		0 zł		0 zł	
alkohol		0 zł		0 zł	
papierosy		350 337 zł		0 zł	
tytoń		0 zł		0 zł	
pozostałe towary		330 zł		0 zł	

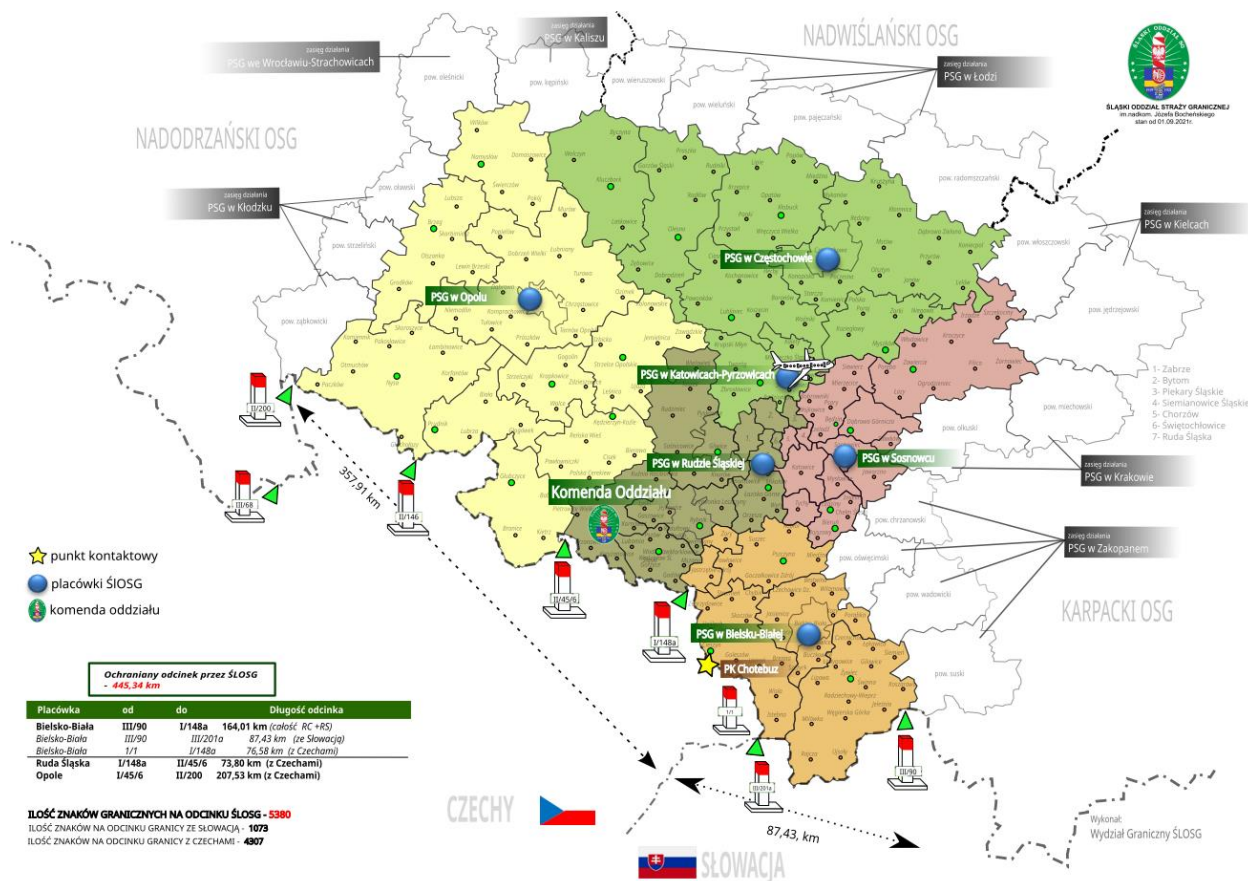
**TAB.10.a. Ujawnione przez Śląski Oddział SG (oraz przy współudziale z innymi służbami) towary pochodzące z przestępstw w I kwartale 2024 roku. (wg. rodzajów przedmiotu (wartość – dane szacunkowe)**

Rodzaj	WYSZCZEGÓLNIENIE	ilość		wartość	
		I kw. 2024 r.	I kw. 2023 r.	I kw. 2024 r.	I kw. 2023 r.
<b>TOWARY HANDLOWE</b>				<b>356 007 zł</b>	<b>63 152 zł</b>
w tym:	papierosy	429 577 szt.	83 100 szt.	350 337 zł	63 049 zł
	tytoń (krajanka tytoniowa)	0 kg	0 kg	0 zł	0 zł
	alkohol	0	0	0 zł	0 zł
<b>POJAZDY MECHANICZNE</b>	<b>razem pojazdy osobowe</b>	<b>0</b>	<b>0</b>	<b>0 zł</b>	<b>0 zł</b>
<b>NARKOTYKI</b>	<b>razem</b>			<b>5 312 zł</b>	<b>0 zł</b>
w tym:	marihuana	0,0271 kg	0 kg	1 085 zł	0 zł
	Kokaina	0,001 kg	0 kg	330 zł	0 zł
	Ekstazy	2 szt.	0	34 zł	0 zł
	Inne (susz roślinny, substancja krystaliczna, liście khat, olej z konopi, itp.)	0 kg	0 kg	0 zł	0 zł
	Inne( dopalacze, anaboliki, lekarstwa, itd. )	120 tab. 21 szt. 443 szt.	0	488 zł 3 375 zł 0 zł	0 zł
<b>BROŃ I AMUNICJA</b>	amunicja ostra/inna	4 szt.	3 szt.	8 zł	3 zł
	broń	4 szt.	2 szt.	350 zł	100 zł
<b>DOBRA KULTURY</b>	<b>razem</b>	<b>0</b>	<b>0</b>	<b>0 zł</b>	<b>0 zł</b>

## TAB.11. Terenowe jednostki organizacyjne Straży Granicznej

(według stanu na dzień 31 marca 2024 roku)

ODDZIAŁ SG	Placówki SG	
Jednostka Organizacyjna	31.03.2023 r.	31.03.2024 r.
Śląski	5 placówek, w tym 1 przejście	6 placówek, w tym 1 przejście



### Wyk. WA,liWM ŚSOSG

E-mail:

Sekretariat: WAliWM.SLOS@strazgraniczna.pl

### Sekcja Informacji i Statystyk:

tel. /32/ 414 4049, /32/ 414 44 43,

Racibórz, dnia 25.04.2024 r.