

ŚLĄSKI ODDZIAŁ STRAŻY GRANICZNEJ



BIULETYN STATYSTYCZNY ŚLĄSKIEGO ODDZIAŁU STRAŻY GRANICZNEJ ZA I PÓŁROCZE 2024 ROKU

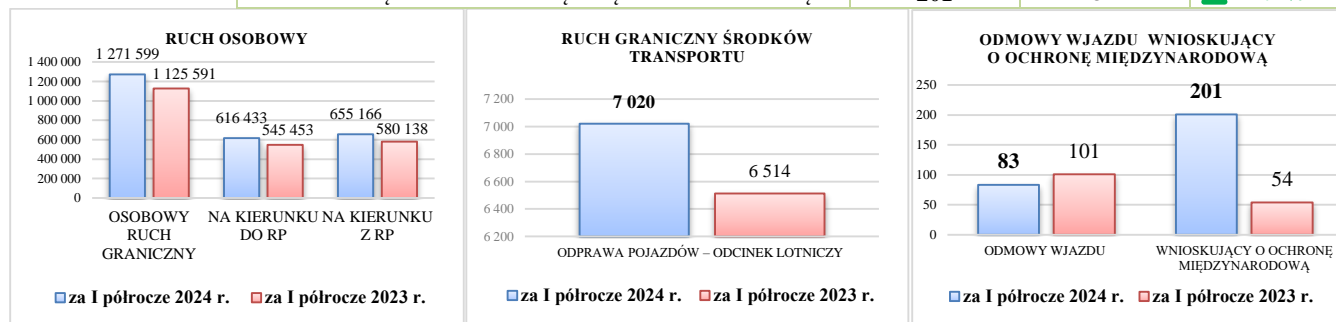
Racibórz, lipiec 2024 r.

Spis treści

PODSUMOWANIE DANYCH STATYSTYCZNYCH.....	3
TAB.1. Osobowy ruch graniczny w I półroczu 2024 roku – liczba przekroczeń ob. RP i cudzoziemców.....	4
TAB.1.a. Osobowy ruch graniczny w I półroczu 2024 roku liczba cudzoziemców, którzy wjechali do RP.....	4
TAB.1.b. Osobowy ruch graniczny w I półroczu 2023 roku liczba cudzoziemców, którzy wjechali do RP	6
TAB.2. Ruch graniczny środków transportu w I półroczu 2024 roku	8
TAB.3. Odmowy wjazdu cudzoziemcom na granicy zewnętrznej UE w I półroczu 2024 roku	8
TAB.3.a. Odmowy wjazdu cudzoziemcom na granicy zewnętrznej UE w I półroczu 2024 roku.....	8
TAB.3.b. Odmowy wjazdu cudzoziemcom na granicy zewnętrznej UE w I półroczu 2023 roku	9
TAB.4. Wnioski o udzielenie ochrony międzynarodowej w RP złożone w I półroczu 2024 roku.....	9
TAB.4.a. Cudzoziemcy ubiegający się o udzielenie ochrony międzynarodowej w RP złożone w I półroczu 2024 roku.	9
TAB.4.b. Cudzoziemcy ubiegający się o udzielenie ochrony międzynarodowej w RP złożone w I półroczu 2023 roku.	10
TAB.5. Zatrzymani/ujawnieni przez ŚŁOSG za pgpwp lub usiłowanie pgpwp w I półroczu 2024 roku.	10
TAB.5.a. Zatrzymani/ujawnieni przez ŚŁOSG za pgpwp lub usiłowanie pgpwp w I półroczu 2024 roku na kierunku do RP.	10
TAB.5.b. Zatrzymani/ujawnieni przez ŚŁOSG za pgpwp lub usiłowanie pgpwp w I półroczu 2024 roku na kierunku z RP.	11
TAB.5.c. Zatrzymani/ujawnieni przez ŚŁOSG za pgpwp lub usiłowanie pgpwp w I półroczu 2023 roku na kierunku do RP.	11
TAB.5.d. Zatrzymani/ujawnieni przez ŚŁOSG za pgpwp lub usiłowanie pgpwp w I półroczu 2023 roku na kierunku z RP.	12
TAB.6. Falszerstwa dokumentów ujawnione przez ŚŁOSG w I półroczu 2024 roku.	12
TAB.6.a. Falszerstwa dokumentów ujawnione przez ŚŁOSG w I półroczu 2024 roku – wybrane kategorie.....	12
TAB.6.b. Falszerstwa dokumentów ujawnione przez ŚŁOSG w I półroczu 2023 roku – wybrane kategorie.....	12
TAB.6.c. Falszerstwa dokumentów ujawnione przez ŚŁOSG w I półroczu 2024 roku – według kraju wydającego dokument.....	13
TAB.6.d. Falszerstwa dokumentów ujawnione przez ŚŁOSG w I półroczu 2023 roku – według kraju wydającego dokument.....	14
TAB.7. Zatrzymani/ujawnieni przez Śląski Oddział SG za nielegalny pobyt w I półroczu 2024 roku.....	14
TAB.7.a. Zatrzymani/ujawnieni przez Śląski Oddział SG za nielegalny pobyt w I półroczu 2024 roku.	15
TAB.7.b. Zatrzymani/ujawnieni przez Śląski Oddział SG za nielegalny pobyt w I półroczu 2023 roku.	16
TAB.7.c. Zatrzymani/ujawnieni przez Śląski Oddział SG za nielegalny pobyt w I półroczu 2024 roku – według województwa.	16
TAB.7.d. Zatrzymani/ujawnieni przez Śląski Oddział SG za nielegalny pobyt w I półroczu 2023 roku – według województwa.....	17
TAB.8. Zatrzymani/ujawnieni przez Śląski Oddział SG w związku z kontrolą legalności zatrudnienia za I półrocze 2024 roku.	18
TAB.8.a. Zatrzymani/ujawnieni przez Śląski Oddział SG za nielegalną pracę, według województw za I półrocze 2024 rok.....	19
TAB.9. Cudzoziemcy przekazani i przyjęci I półroczu 2024 roku w ŚŁOSG.....	22
TAB.9.a. Cudzoziemcy przyjęci do RP w I półroczu 2024 roku w ŚŁOSG.....	22
TAB.9.b. Cudzoziemcy przyjęci do RP w I półroczu 2023 roku w ŚŁOSG.....	22
TAB.9.c. Cudzoziemcy przekazani z RP w I półroczu 2024 roku w ŚŁOSG.....	22
TAB.9.d. Cudzoziemcy przekazani z RP w I półroczu 2023 roku w ŚŁOSG	23
TAB.10. Ujawniony przez Śląski Oddział SG (oraz przy współdziałaniu z innymi służbami) towar w I półroczu 2024 roku.....	24
TAB.10.a. Ujawniony przez Śląski Oddział SG (oraz przy współdziałaniu z innymi służbami) towar w I półroczu 2024 roku.	25
TAB.11. Terenowe jednostki organizacyjne Straży Granicznej	26

PODSUMOWANIE DANYCH STATYSTYCZNYCH

GŁÓWNE WSKAŹNIKI W LICZBACH		I pół. 2024	I pół. 2023	ZMIANA
	OSOBY RUCH GRANICZNY	1 271 599	1 125 591	▲ +13%
	NA KIERUNKU DO RP	616 433	545 453	▲ +13%
	NA KIERUNKU Z RP	655 166	580 138	▲ +13%
	ODPRAWA POJAZDÓW – ODCINEK LOTNICZY	7 020	6 514	▲ +8%
	ODMOWY WJAZDU WNIOSKUJĄCY O OCHRONĘ MIĘDZYNARODOWĄ	83	101	▼ -18%
	201	54	▲ +272%	



GŁÓWNE WSKAŹNIKI W LICZBACH		I pół. 2024	I pół. 2023	ZMIANA
	PRZEKROCZENIE GRANICY PAŃSTWOWEJ WBEW PRZEPISOM NA KIERUNKU DO/Z RP	114	199	▼ -43%
	KONTROLA LEGALNOŚCI POBYTU – NIELEGALNY POBYT	607	159	▲ +282%
	KONTROLA LEGALNOŚCI ZATRUDNIENIA ORAZ NIELEGALNEGO WYKONYWANIA PRACY I PROWADZENIA DZIAŁALNOŚCI GOSPODARCZEJ – Z/U NIELEGALNA PRACA	120	110	▲ +9%
	CUDZOZIEMCY WOBEC, KTÓRYCH STWIERDZONO NIELEGALNE WYKONYWANIE PRACY I PROWADZENIE DZIAŁALNOŚCI GOSPODARCZEJ	580	300	▲ +93%
	CUDZOZIEMCY PRZEKAZANI I PRZYJĘCI	325	139	▲ +134%

KONTROLA LEGALNOŚCI ZATRUDNIENIA TOP 3
I pół.2024 r./I pół.2023 r.

POL - 43	POL - 47
UKR - 26	UKR - 26
BLR - 17	BGD - 9

CUDZOZIEMCY PRZEKAZANI I PRZYJĘCI TOP 3
I pół.2024 r./I pół.2023 r.

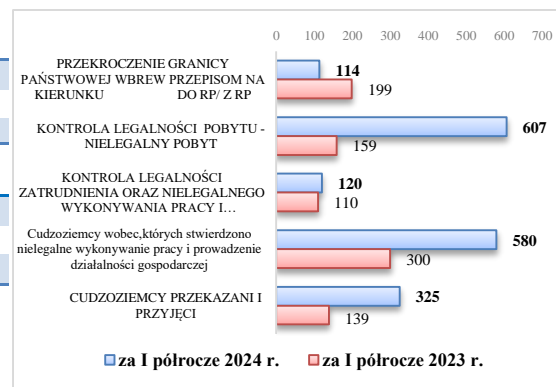
GEO - 291	SYR - 65
UZB - 9	GEO - 57
GBR - 3	RUS - 3

PGPWP TOP 3
I pół.2024 r./I pół.2023 r.

SYR - 45	SYR - 154
GEO - 11	TUR - 9
AFG - 6	GEO - 9

NIELEGALNY POBYT TOP 3
I pół.2024 r./I pół.2023 r.

GEO - 324	GEO - 61
UKR - 49	UKR - 25
MDA - 37	NGA - 12



GŁÓWNE WSKAŹNIKI W LICZBACH		I pół. 2024	I pół. 2023	ZMIANA
	FALSZERSTWA DOKUMENTÓW	66	127	▼ -48%
	UJAWNIONE TOWARY POCHODZĄCE Z PRZESTĘPSTW (WARTOŚĆ PLN.)	885 684	119 139	▲ +643%
	RODZAJ UJAWNIONEGO TOWARU (WARTOŚĆ PLN.)			
	POJAZDY	0	0	0%
	ALKOHOL	0	0	0%
	PAPIEROSY	350 337	63 808	▲ +449%
	TYTOŃ (KRAJANKA TYTONIOWA)	455 275	0	▲ +100%
	POZOSTAŁE TOWARY	80 072	55 331	▲ +45%

TAB.1. Osobowy ruch graniczny w I półroczu 2024 roku – liczba przekroczeń ob. RP i cudzoziemców.*

ODCINEK	Ogółem		z Polski		do Polski	
	I pół. 2024 r. I pół. 2023 r.	/	I pół. 2024 r. I pół. 2023 r.	/	I pół. 2024 r. I pół. 2023 r.	/
LOTNICZA	1 271 599 1 125 591	+13%	655 166 580 138	+13%	616 433 545 453	+13%

ODCINEK GRANICY	razem		cudzoziemcy				razem		obywatele RP			
	I pół. 2024 r. I pół. 2023 r.	/	z Polski		do Polski		I pół. 2024 r. I pół. 2023 r.	/	z Polski		do Polski	
			I pół. 2024 r. I pół. 2023 r.	/	I pół. 2024 r. I pół. 2023 r.	/			I pół. 2024 r. I pół. 2023 r.	/	I pół. 2024 r. I pół. 2023 r.	/
LOTNICZA	158 782 183 828	-14%	80 705 91 382	-12%	78 077 92 446	-16%	1 112 817 941 763	+18%	574 461 488 756	+18%	538 356 453 007	+19%

* Lotnicze Przejście Graniczne w Katowicach – Pyrzowicach, ruch NON SCHENGEN)

TAB.1a. Osobowy ruch graniczny w I półroczu 2024 roku liczba cudzoziemców, którzy wjechali do RP – 78 077*

OBYWATELSTWO	RAZEM – odcinek granicy lotnicza
Ukraina	27 116
Wielka Brytania	13 496
Gruzja	3 671
Izrael	2 673
Białoruś	932
Turcja	564
Stany Zjednoczone	463
Zjednoczone Emiraty Arabskie	380
Indie	286
Korea Południowa	244
Kazachstan	190
Uzbekistan	187
Rosja	180
Kanada	154
Australia	132
Albania	114
Tunezja	102
Egipt	100
Brazylia	99
Chiny	70
Japonia	62
Oman	60
Pakistan	55
Serbia	53
Syria	52
Nowa Zelandia	45
Azerbejdżan	42
Filipiny	41
Malezja	40
Meksyk	35
Kolumbia	35
Armenia	34
Nigeria	31
Iran	28
Hongkong	24
Arabia Saudyjska	24
Tajwan	23
Jordania	22
Moldawia	22
Maroko	22
Algieria	21
Wenezuela	19
Argentyna	18
Macedonia	17
Singapur	16
Libia	16
Peru	15
Kenia	15
Bangladesz	14

Ghana	13
Wietnam	13
Dominika	13
Republika Południowej Afryki	13
Zimbabwe	12
Liban	12
Nepal	11
Sri Lanka	11
Palestyna	11
Chile	11
Bośnia i Hercegowina	8
Surinam	8
Gwatemala	7
Indonezja	7
Mauritius	7
Irak	7
Kirgistan	7
Panama	7
Jemen	7
Uchodźca (Art. 1 Konwencji z 1951 r.)	6
Kosowo	6
Mongolia	6
Bahrajn	6
Turkmenistan	6
Etiopia	5
Ekwador	4
Sudan	4
Kuba	4
Kostaryka	4
Republika Dominikańska	4
Czarnogóra	4
Demokratyczna Republika Konga	3
Tajlandia	3
Urugwaj	3
Boliwia	3
Rwanda	3
Tadżykistan	2
Kamerun	2
Wybrzeże Kości Słoniowej	2
Gambia	2
Grenada	2
Tanzania	2
Salwador	2
Trynidad i Tobago	1
Haiti	1
Barbados	1
Paragwaj	1
Somalia	1
Unia Europejska	1
Brunei	1
Nieokreślone / Inne	1
Afganistan	1
Seszele	1
Organizacja Narodów Zjednoczonych	1
RAZEM – obywatele państw trzecich	52 338
Czechy	14 124
Słowacja	2 059
Niemcy	1 819
Irlandia	1 782
Bułgaria	743
Hiszpania	656
Rumunia	593
Cypr	571
Włochy	550
Francja	367
Litwa	340
Portugalia	286
Węgry	253
Holandia (Niderlandy)	222
Łotwa	220
Szwecja	197
Grecja	169
Austria	152
Belgia	138
Norwegia	136
Szwajcaria	79
Dania	58
Chorwacja	50
Słowenia	40
Malta	34
Finlandia	31

Estonia	31
Islandia	26
Luksemburg	12
Liechtenstein	1
RAZEM - obywatele UE/EOG	25 739
RAZEM	78 077

* Lotnicze Przejście Graniczne w Katowicach – Pyrzowicach, ruch NON SCHENGEN)

TAB.1b. Osobowy ruch graniczny w I półroczu 2023 roku liczba cudzoziemców, którzy wjechali do RP – 92 446*

OBYWATELSTWO	RAZEM – odcinek granicy lotnicza
Ukraina	22 191
Wielka Brytania	16 592
Gruzja	7 626
Izrael	7 171
Turcja	1 239
Białoruś	951
Stany Zjednoczone	795
Zjednoczone Emiraty Arabskie	540
Kanada	384
Kazachstan	373
Rosja	288
Korea Południowa	281
Indie	263
Australia	155
Brazylia	138
Azerbejdżan	92
Egipt	87
Japonia	80
Syria	72
Chiny	72
Pakistan	61
Urugwaj	60
Serbia	54
Chile	52
Uzbekistan	51
Tunezja	51
Meksyk	50
Kolumbia	46
Armenia	44
Oman	44
Nigeria	39
Filipiny	39
Nowa Zelandia	38
Moldawia	35
Albania	33
Peru	33
Argentyna	33
Czarnogóra	32
Malezja	31
Iran	25
Maroko	25
Tajwan	25
Hongkong	23
Jordania	20
Singapur	20
Kostaryka	19
Irak	18
Kirgistan	18
Turkmenistan	16
Nieokreślone / Inne	15
Zimbabwe	15
Bangladesz	14
Algieria	13
Liban	12
Republika Południowej Afryki	12
Jemen	11
Tajlandia	10
Wietnam	10
Palestyna	10
Libia	9
Surinam	8
Nepal	7
Mauritius	7
Republika Dominikańska	7
Kuba	7
Saint Kitts i Nevis	7
Macedonia	6
Uchodźca (Art. 1 Konwencji z 1951 r.)	6

Arabia Saudyjska	5
Ghana	5
Dominika	5
Trynidad i Tobago	5
Afganistan	5
Tadżykistan	4
Sri Lanka	4
Gwatemala	4
Saint Lucia	4
Paragwaj	4
Wenezuela	3
Kenia	3
Sudan	3
Tanzania	2
Macedonia Północna	2
Ekwador	2
Indonezja	2
Kamerun	2
Mauretania	2
Uchodźca (Art. 1 Konwencji z 1951)	1
Mongolia	1
Malediwy	1
Demokratyczna Republika Konga	1
Botswana	1
Barbados	1
Kosowo	1
Saint Vincent i Grenadyny	1
Somalia	1
Panama	1
Seszele	1
Salwador	1
Gwinea	1
Wyspy Bahamy	1
Antigua i Barbuda	1
Senegal	1
Organizacja Narodów Zjednoczonych	1
Burkina Faso	1
Boliwia	1
Kuwejt	1
Bez obywatelstwa (Art. 1 Konwencji z 1954)	1
Rwanda	1
Bośnia i Hercegowina	1
Gambia	1
Madagaskar	1
RAZEM – obywatele państw trzecich	60 702
Czechy	18 664
Słowacja	2 666
Irlandia	1 777
Niemcy	1 760
Bułgaria	1 183
Rumunia	658
Hiszpania	640
Cypr	604
Włochy	601
Litwa	415
Francja	364
Portugalia	330
Węgry	281
Holandia (Niderlandy)	263
Grecja	236
Łotwa	226
Norwegia	224
Belgia	183
Szwecja	173
Austria	142
Dania	87
Szwajcaria	65
Chorwacja	52
Estonia	37
Finlandia	36
Słowenia	35
Malta	21
Islandia	17
Luksemburg	4
RAZEM - obywatele UE/EOG	31 744
RAZEM	92 446

* Lotnicze Przejście Graniczne w Katowicach – Pyrzowicach, ruch NON SCHENGEN)

TAB.2. Ruch graniczny środków transportu w I półroczu 2024 roku.*

ODCINEK GRANICY	Ogółem		pozostałe środki transportu			
			z Polski		do Polski	
	I pół. 2024 r. I pół. 2023 r.	/	I pół. 2024 r. I pół. 2023 r.	/	I pół. 2024 r. I pół. 2023 r.	/
LOTNICZA	7 020	+8%	3 506	+8%	3 514	+8%
	6 514		3 250		3 264	

* Lotnicze Przejście Graniczne w Katowicach – Pyrzowicach, ruch NON SCHENGEN)

TAB.3. Odmowy wjazdu cudzoziemcom na granicy zewnętrznej UE w I półroczu 2024 roku.*

ODCINEK GRANICY	I półrocze 2024 r.	I półrocze 2023 r.	/
LOTNICZA	83	101	-18%

* Lotnicze Przejście Graniczne w Katowicach – Pyrzowicach, ruch NON SCHENGEN)

TAB.3.a. Odmowy wjazdu cudzoziemcom na granicy zewnętrznej UE w I półroczu 2024 roku.*

Obywatelstwo	Razem	Odcinek granicy	Główne przyczyny			
			brak ważnej wizy lub dokumentu pobyтового	brak odpowiedniej dokumentacji uzasadniającej cel i warunki pobytu	brak wystarczających środków utrzymania w odniesieniu do okresu pobytu lub środków na powrót do państwa pochodzenia lub tranzytu	pozostałe przyczyny
Gruzja	43	lotnicza		16		27
Ukraina	21	lotnicza	1	1		19
Wielka Brytania	4	lotnicza	2	1		1
Sri Lanka	3	lotnicza		3		
Indie	2	lotnicza	1	1		
Rosja	2	lotnicza		2		
Turcja	2	lotnicza	2			
Uzbekistan	2	lotnicza		2		
Syria	1	lotnicza	1			
Meksyk	1	lotnicza	1			
Białoruś	1	lotnicza		1		
Sudan	1	lotnicza		1		
RAZEM	83	lotnicza	8	28	0	47

* Lotnicze Przejście Graniczne w Katowicach – Pyrzowicach, ruch NON SCHENGEN)

TAB.3.b. Odmowy wjazdu cudzoziemcom na granicy zewnętrznej UE w I półroczu 2023 roku.*

Obywatelstwo	Razem	Odcinek granicy	Główne przyczyny			
			brak ważnej wizy lub dokumentu pobytowego	brak odpowiedniej dokumentacji uzasadniającej cel i warunki pobytu	brak wystarczających środków utrzymania w odniesieniu do okresu i formy pobytu lub środków na powrót do państwa pochodzenia lub tranzytu	pozostałe przyczyny
Gruzja	54	lotnicza	0	19	1	34
Ukraina	18	lotnicza	7	0	0	11
Syria	6	lotnicza	6	0	0	0
Turcja	5	lotnicza	1	4	0	0
Wielka Brytania	5	lotnicza	1	0	0	4
Rosja	3	lotnicza	0	3	0	0
Sudan	3	lotnicza	3	0	0	0
Indie	2	lotnicza	2	0	0	0
Kazachstan	2	lotnicza	0	2	0	0
Maroko	1	lotnicza	1	0	0	0
Mołdawia	1	lotnicza	0	0	0	1
Nepal	1	lotnicza	1	0	0	0
RAZEM	101	lotnicza	22	28	1	50

* Lotnicze Przejście Graniczne w Katowicach – Pyrzowicach, ruch NON SCHENGEN)

TAB.4. Wnioski o udzielenie ochrony międzynarodowej w RP złożone w I półroczu 2024 roku.

ODCINEK GRANICY		I półrocze 2024 r.	I półrocze 2023 r.	/
RAZEM	liczba wniosków	152	44	+245%
	liczba osób	201	54	+272%
LOTNISKO w Lotniczym Przejściu Granicznym Katowice –Pyrzowice na granicy zewnętrznej UE	liczba wniosków	4	13	-69%
	liczba osób	4	13	-69%
SŁOWACJA	liczba wniosków	0	0	0%
	liczba osób	0	0	0%
CZECHY	liczba wniosków	2	1	+100%
	liczba osób	2	1	+100%
RAZEM na granicy wewnętrznej UE	liczba wniosków	2	1	+100%
	liczba osób	2	1	+100%
TERYTORIUM KRAJU	liczba wniosków	146	30	+387%
	liczba osób	195	40	+388%

TAB.4.a. Cudzoziemcy ubiegający się o udzielenie ochrony międzynarodowej w RP złożone w I półroczu 2024 roku.

OBYWATELSTWO	RAZEM	ODCINEK GRANICY			Terytorium kraju
		lotnicza	Czechy	Słowacja	
Ukraina	132		1		131
Białoruś	51		1		50
Rosja	5				5
Syria	5	4			1
Afganistan	2				2
Armenia	1				1
Sierra Leone	1				1

Nigeria	1				1
Stany Zjednoczone Ameryki	1				1
Izrael	1				1
Uzbekistan	1				1
RAZEM	201	4	2	0	195

TAB.4.b. Cudzoziemcy ubiegający się o udzielenie ochrony międzynarodowej w RP złożone w I półroczu 2023 roku.

OBYWATELSTWO	RAZEM	ODCINEK GRANICY			Terytorium kraju
		lotnicza	Czechy	Słowacja	
Białoruś	28				28
Syria	14	13			1
Ukraina	6		1		5
Rosja	3				3
Afganistan	2				2
Armenia	1				1
RAZEM	54	13	1	0	40

TAB.5. Zatrzymani/ujawnieni przez ŚŁOSG za przekroczenie granicy państwowej wbrew przepisom(pgpwp) lub usiłowanie pgpwp w I półroczu 2024 roku.

ODCINEK GRANICY	RAZEM		/	OBYWATELE PAŃSTW TRZECICH		/	OBYWATELE RP/UE/EOG		/
	I pół. 2024 r.	I pół. 2023 r.		I pół. 2024 r.	I pół. 2023 r.		I pół. 2024 r.	I pół. 2023 r.	
RAZEM	114	199	-43%	93	199	-53%	21	0	+100%
LOTNICZA połączenia zewnętrzne	21	30	-30%	20	30	-33%	1	0	+100%
SŁOWACJA	36	91	-60%	16	91	-82%	20	0	+100%
CZECHY	13	3	+333%	13	3	+333%	0	0	0%
LOTNICZA połączenia wewnętrzne	44	75	-41%	44	75	-41%	0	0	0%

TAB.5.a. Zatrzymani/ujawnieni przez ŚŁOSG za przekroczenie granicy państwowej wbrew przepisom(pgpwp) lub usiłowanie pgpwp w I półroczu 2024 roku na kierunku do RP.

Obywatelstwa	RAZEM	LOTNICZA połączenia zewnętrzne	LOTNICZA połączenia wewnętrzne	Czechy	Słowacja
Syria	44	5	37	2	0
Gruzja	10	9	0	0	1
Afganistan	6	0	0	4	2
Ukraina	6	0	0	0	6
Białoruś	3	1	0	0	2
Somalia	2	0	1	0	1
Bośnia i Hercegowina	2	0	0	1	1
Erytrea	2	0	0	0	2
Wielka Brytania	2	1	0	0	1
Algieria	1	0	0	1	0
Malezja	1	0	0	1	0
Meksyk	1	0	0	1	0
Sudan	1	1	0	0	0

Nepal	1	0	1	0	0
Egipt	1	0	1	0	0
Demokratyczna Republika Konga	1	0	1	0	0
Sierra Leone	1	0	1	0	0
Kanada	1	0	0	1	0
Albania	1	0	1	0	0
Turcja	1	1	0	0	0
Uzbekistan	1	1	0	0	0
Mołdawia	1	0	0	1	0
Indie	1	0	0	1	0
RAZEM obywatele państw trzecich	91	19	43	13	16
Polska	18	0	0	0	18
Słowacja	1				1
Czechy	1				1
RAZEM obywatele UE/EOG/RP	20	0	0	0	20
RAZEM	111	19	43	13	36

TAB.5.b. Zatrzymani/ujawnieni przez ŚŁOSG za przekroczenie granicy państwowej wbrew przepisom (pgpwp) lub usiłowanie pgpwp w I półroczu 2024 roku na kierunku z RP.

Obywatelstwa	RAZEM	LOTNICZA połączenia zewnętrzne	LOTNICZA połączenia wewnętrzne	Czechy	Słowacja
Gruzja	1	1			
Syria	1	0	1		
RAZEM obywatele państw trzecich	2	1	1	0	0
Polska	1	1			
RAZEM obywatele UE/EOG/RP	1	1	0	0	0
RAZEM	3	2	1	0	0

TAB.5.c. Zatrzymani/ujawnieni przez ŚŁOSG za przekroczenie granicy państwowej wbrew przepisom(pgpwp) lub usiłowanie pgpwp w I półroczu 2023 roku na kierunku do RP.

Obywatelstwa	RAZEM	LOTNICZA połączenia zewnętrzne	LOTNICZA połączenia wewnętrzne	Czechy	Słowacja
Syria	154	13	66	0	75
Turcja	9	4	0	0	5
Gruzja	7	7	0	0	0
Wietnam	6	0	0	0	6
Irak	5	0	1	0	4
Indie	2	1	1	0	0
Erytrea	2	0	2	0	0
Palestyna	2	0	2	0	0
Iran	2	0	2	0	0
Kazachstan	2	2	0	0	0
Maroko	1	1	0	0	0
Etiopia	1	0	1	0	0
Pakistan	1	0	0	1	0
Bangladesz	1	0	0	1	0
Korea Płd.	1	0	0	1	0
Mołdawia	1	0	0	0	1
RAZEM	197	28	75	3	91

TAB.5.d. Zatrzymani/ujawnieni przez ŚLOG za przekroczenie granicy państwowej wbrew przepisom (pgpwp) lub usiłowanie pgpwp w I półroczu 2023 roku na kierunku z RP.

Obywatelstwa	RAZEM	LOTNICZA połączenia zewnętrzne	LOTNICZA połączenia wewnętrzne	Czechy	Słowacja
Gruzja	2	2			
RAZEM	2	2	0	0	0

TAB.6. Falszerstwa dokumentów ujawnione przez ŚLOG w I półroczu 2024 roku.

RODZAJ DOKUMENTU	RAZEM			OBYWATELE PAŃSTW TRZECICH			OBYWATELE RP/UE/EOG		
	I pół. 2024 r.	I pół. 2023 r.	/	I pół. 2024 r.	I pół. 2023 r.	/	I pół. 2024 r.	I pół. 2023 r.	/
WIZA	0	9	-100%	0	9	-100%			
DOWÓD OSOBISTY	30	57	-47%	30	57	-47%			
PASZPORT	22	34	-35%	22	34	-35%			
DOKUMENT POBYTOWY	6	11	-11%	6	11	-11%			
DOKUMENT PODRÓŻY DLA CUDZOZIEMCA	1	9	-89%	1	9	-89%			
STEMPEL	2	2	0%	2	2	0%			
INNE	5	5	0%	5	5	0%			
RAZEM	66	127	-48%	66	127	-48%	0	0	0%

TAB.6.a. Falszerstwa dokumentów ujawnione przez ŚLOG w I półroczu 2024 roku – wybrane kategorie, według obywatelstw. Doliczyć II kwartał 2024.

OBYWATELSTWO	RAZEM	RODZAJ DOKUMENTU						ODCINEK GRANICY			TERYTORIUM KRAJU
		Wiza	Dokument Pobytowy	Stemple	Inne	Paszport	Dowód Osobisty	Lotnicza połączenia zewnętrzne	Czechy	Lotnicza połączenia wewnętrzne	
Syria	40	6		1	19	26	3		37		
Gruzja	5		2	4	1		5				
Mołdawia	2					2				2	
Demokratyczna Rep. Konga	1					1			1		
Nigeria	1	1								1	
Sierra Leone	1				1				1		
Somalia	1				1				1		
Białoruś	1			1						1	
RAZEM obywatele państw trzecich	52	0	7	2	6	22	29	8	0	40	4
RAZEM obywatele UE/EOG/RP	0	0	0	0	0	0	0	0	0	0	0
RAZEM	52	0	7	2	6	22	29	8	0	40	4

TAB.6.b. Falszerstwa dokumentów ujawnione przez ŚLOGS w I półroczu 2023 roku – wybrane kategorie, według obywatelstw.

OBYWATELSTWO	RAZEM	RODZAJ DOKUMENTU						ODCINEK GRANICY			TERYTORIUM KRAJU
		Wiza	Dokument Pobytowy	Stemple	Inne	Paszport	Dowód Osobisty	Lotnicza połączenia zewnętrzne	Czechy	Lotnicza połączenia wewnętrzne	
Syria	73		5		6	30	49	7		66	
Gruzja	10	3	2		4		1	10			
Bangladesz	4	4									4
Erytrea	2		1		1	1				2	
Indie	2	1		2		1	1	1		1	
Iran	2					1	1			2	
Palestyna	2		1		1		3			2	
Algieria	1						1				1
Etiopia	1		1		1					1	
Irak	1					1	1			1	
Turcja	1	1						1			
Maroko	1		1		1			1			
RAZEM obywatele państw trzecich	100	9	11	2	14	34	57	20	0	75	5
RAZEM obywatele UE/EOG/RP	0	0	0	0	0	0	0	0	0	0	0
RAZEM	100	9	11	2	14	34	57	20	0	75	5

TAB.6.c. Falszerstwa dokumentów ujawnione przez ŚLOGS w I półroczu 2024 roku – według kraju wydającego dokument, rodzaju falszerstwa i dokumentu.

KRAJ WYDAJĄCY DOKUMENT	RAZEM	RODZAJ FAŁSZERSTWA					RODZAJ DOKUMENTU					
		cudzy oryginalny	wyłudzenie	podrobienie	przerobienie	inne	Wiza	Paszport	Dowód Osobisty	Dokument Pobytowy	Stemple	Inne
Polska	11	3	1	7				3	4	1		3
Bułgaria	9	2		3	4			6	3			
Rumunia	8	1		7				1	7			
Grecja	5	1		2	2			1	1	2		1
Hiszpania	4	3		1					4			
Francja	3			1	2			1	2			
Holandia	2			2					2			
Włochy	2	1			1				1	1		
Gruzja	2			1	1			1				1
Syria	2			2				2				
Finlandia	2			2						2		
Turcja	2				2			2				
Ukraina	2			1	1			1				1
Węgry	2			2					1		1	
Łotwa	1			1							1	
Czechy	1	1							1			
Szwecja	1	1							1			
Chorwacja	1			1					1			
Albania	1				1			1				
Belgia	1			1						1		
Niemcy	1	1							1			
Demokratyczna Rep. Konga	1				1			1				

Chile	1				1			1				
Austria	1	1						1				
RAZEM	66	15	1	34	16	0	0	22	29	7	2	6

TAB.6.d. Falszerstwa dokumentów ujawnione przez ŚŁOSG w I półroczu 2023 roku – według kraju wydającego dokument, rodzaju falszerstwa i dokumentu.

KRAJ WYDAJĄCY DOKUMENT	RAZEM	RODZAJ FAŁSZERSTWA					RODZAJ DOKUMENTU					
		cudzy oryginalny	wyłudzenie	podrobienie	przerobienie	inne	Wiza	Paszport	Dowód Osobisty	Dokument Pobytowy	Stemple	Inne
Grecja	20	13		4	3			2	3	7		8
Bułgaria	20	8		5	7			10	10			
Rumunia	19	3		16				1	18			
Polska	18	1	8	9			8	1	7			2
Francja	7	4		2		1	1	4	1		1	
Czechy	6	2		3	1			2	4			
Hiszpania	6	2		1	3				4	1		1
Włochy	5			3		2		2	3			
Syria	5					5		5				
Niemcy	3	2		1						1	1	1
Belgia	3	2		1					3			
Wielka Brytania	2			2						2		
Słowacja	2	1		1					2			
Gruzja	1			1								1
Holandia	1	1						1				
Portugalia	1			1				1				
Szwecja	1	1						1				
Austria	1					1		1				
Indie	1				1			1				
Cypr	1			1					1			
Węgry	1			1					1			
Izrael	1				1			1				
Rosja	1			1								1
Luxemburg	1			1				1				
RAZEM	127	40	8	54	16	9	9	34	57	11	2	14

TAB.7. Zatrzymani/ujawnieni przez Śląski Oddział SG za nielegalny pobyt w I półroczu 2024 roku.

ODCINEK GRANICY	RAZEM		/	OBYWATELE PAŃSTW TRZECICH		/	OBYWATELE UE		/
	I pół. 2024 r.	I pół. 2023 r.		I pół. 2024 r.	I pół. 2023 r.		I pół. 2024 r.	I pół. 2023 r.	
RAZEM	607	159	+282%	607	158	+284%	0	1	-100%
KRAJ	323	120	+169%	323	119	+171%	0	1	-100%
LOTNICZA połączenia zewnętrzne	284	39	+628%	284	39	+628%			0%

TAB.7.a. Zatrzymani/ujawnieni przez Śląski Oddział SG za nielegalny pobyt w I półroczu 2024 roku.

OBYWATELSTWO	RAZEM	NIELEGALNY POBYT - MIEJSCE ZATRZYMANIA	
		TERYTORIUM KRAJU	LOTNICZA
Gruzja	324	68	256
Ukraina	49	45	4
Mołdawia	37	37	
Uzbekistan	20	17	3
Indie	17	15	2
Filipiny	16	16	
Białoruś	15	14	1
Turcja	11	7	4
Indonezja	11	11	
Azerbejdżan	10	10	
Nigeria	7	7	
Wietnam	7	7	
Armenia	6	6	
Kolumbia	5	5	
Turkmenistan	5	5	
Wielka Brytania	5	1	4
Nepal	5	5	
Algieria	4	4	
Tunezja	3	3	
Kirgistan	3	3	
Peru	3	3	
Kazachstan	3	3	
Syria	3	2	1
Bangladesz	3	3	
Etiopia	2	2	
Tadżykistan	2	2	
Tajlandia	2	2	
Irak	2	2	
Rosja	2	2	
Zimbabwe	2	2	
Maroko	2	2	
Liban	1	1	
Dominika	1		1
Kanada	1		1
Mongolia	1	1	
Egipt	1		1
Chiny	1	1	
USA	1		1
Ghana	1	1	
Iran	1		1
Pakistan	1	1	
Argentyna	1	1	
Honduras	1	1	
Brazylia	1		1
Kamerun	1	1	
Libia	1	1	
Kosowo	1		1
Sri Lanka	1	1	
Albania	1		1
Meksyk	1		1
Rwanda	1	1	
Kenia	1	1	
RAZEM obywatele państw trzecich	607	323	284
RAZEM obywatele UE	0	0	0
RAZEM	607	323	284

TAB.7.b. Zatrzymani/ujawnieni przez Śląski Oddział SG za nielegalny pobyt w I półroczu 2023 roku.

OBYWATELSTWO	RAZEM	NIELEGALNY POBYT - MIEJSCE ZATRZYMANIA	
		TERYTORIUM KRAJU	LOTNICZA
Gruzja	61	32	29
Ukraina	26	22	4
Nigeria	12	12	
Mołdawia	8	8	
Indie	7	7	
Bangladesz	6	6	
Senegal	3	3	
Azerbejdżan	3	3	
Uzbekistan	3	2	1
Algieria	3	3	
Tadżykistan	2	2	
Turcja	2	2	
Ghana	2	2	
Rosja	2	1	1
Argentyna	2		2
Pakistan	2	1	1
Iran	2	1	1
Syria	1	1	
Jordania	1	1	
Tunezja	1	1	
Burundi	1	1	
Kenia	1	1	
Egipt	1		1
Demokratyczna Republika Konga	1	1	
Białoruś	1	1	
Maroko	1	1	
Kazachstan	1	1	
Chiny	1		1
Indie	1	1	
RAZEM obywatele państw trzecich	158	117	41
Rumunia	1	1	
RAZEM obywatele UE	1	1	0
RAZEM	159	118	41

TAB.7.c. Zatrzymani/ujawnieni przez Śląski Oddział SG za nielegalny pobyt w I półroczu 2024 roku – według województwa.

OBYWATELSTWO	RAZEM	NIELEGALNY POBYT - MIEJSCE ZATRZYMANIA WEDŁUG WOJEWÓDZTWA	
		opolskie	śląskie
Gruzja	324	6	318
Ukraina	49	19	30
Mołdawia	37	4	33
Uzbekistan	20		20
Indie	17	4	13
Filipiny	16		16
Białoruś	15	4	11
Turcja	11		11
Indonezja	11		11
Azerbejdżan	10		10
Nigeria	7	1	6
Wietnam	7	2	5

Armenia	6		6
Kolumbia	5		5
Turkmenistan	5		5
Wielka Brytania	5		5
Nepal	5		5
Algieria	4	2	2
Tunezja	3		3
Kirgistan	3	1	2
Peru	3		3
Kazachstan	3	1	2
Syria	3		3
Bangladesz	3		3
Etiopia	2		2
Tadżykistan	2	1	1
Tajlandia	2		2
Irak	2	1	1
Rosja	2		2
Zimbabwe	2		2
Maroko	2		2
Liban	1		1
Dominika	1		1
Kanada	1		1
Mongolia	1		1
Egipt	1		1
Chiny	1	1	
USA	1		1
Ghana	1		1
Iran	1		1
Pakistan	1	1	
Argentyna	1		1
Honduras	1		1
Brazylia	1		1
Kamerun	1	1	
Libia	1		1
Kosowo	1		1
Sri Lanka	1		1
Albania	1		1
Meksyk	1		1
Rwanda	1		1
Kenia	1		1
RAZEM obywatele państw trzecich	607	49	558
RAZEM obywatele UE	0	0	0
RAZEM	607	49	558

TAB.7.d. Zatrzymani/ujawnieni przez Śląski Oddział SG za nielegalny pobyt w I półroczu 2023 roku – według województwa.

OBYWATELSTWO	RAZEM	NIELEGALNY POBYT - MIEJSCE ZATRZYMANIA WEDŁUG WOJEWÓDZTWA	
		opolskie	śląskie
Gruzja	61	3	58
Ukraina	26	10	16
Nigeria	12	3	9
Mołdawia	8	2	6
Indie	7		7
Bangladesz	6		6

Senegal	3		3
Azerbejdżan	3		3
Uzbekistan	3		3
Algieria	3		3
Tadżykistan	2		2
Turcja	2		2
Ghana	2		2
Rosja	2		2
Argentyna	2		2
Pakistan	2		2
Iran	2		2
Syria	1		1
Jordania	1		1
Tunezja	1		1
Burundi	1		1
Kenia	1		1
Egipt	1		1
Demokratyczna Republika Kongo	1		1
Białoruś	1		1
Maroko	1		1
Kazachstan	1		1
Chiny	1		1
Indie	1	1	
RAZEM obywatele państw trzecich		19	139
Rumunia	1		1
RAZEM obywatele UE	1	0	
RAZEM	159	19	140

TAB.8. Zatrzymani/ujawnieni przez Śląski Oddział SG w związku z kontrolą legalności zatrudnienia oraz nielegalnego wykonywania pracy i prowadzenia działalności gospodarczej dot. cudzoziemców i Polaków za I półrocze 2024 roku.

OBYWATELSTWO	NIELEGALNA PRACA		
	I pół. 2024 r.	I pół. 2023 r.	/
Ukraina	26	26	0%
Białoruś	17	2	+750%
Gruzja	7	4	+75%
Argentyna	6	0	+100%
Bangladesz	4	9	-56%
Uzbekistan	3	3	0%
Mołdawia	3	2	+50%
Wietnam	2	0	+100%
Rosja	2	1	+100%
Chiny	1	0	+100%
Korea Płd.	1	2	-50%
Indie	1	0	+100%
Egipt	1	0	+100%
Turcja	1	0	+100%
Indonezja	1	0	+100%
Filipiny	1	0	+100%
Pakistan	0	2	-100%
Algieria	0	2	-100%
Azerbejdżan	0	1	-100%
Armenia	0	1	-100%
Irlandia	0	1	-100%
Kolumbia	0	7	-100%
RAZEM obywatele państw trzecich	77	63	+22%
Polska	43	47	-9%
RAZEM obywatele RP/UE/EOG	43	47	-9%
RAZEM	120	110	+9%

TAB.8.a. Zatrzymani/ujawnieni przez Śląski Oddział SG w związku z kontrolą legalności zatrudnienia oraz nielegalnego wykonywania pracy i prowadzenia działalności gospodarczej dot. cudzoziemców i Polaków według województw za I półrocze 2024 rok.

OBYWATELSTWO	RAZEM	NIELEGALNA PRACA – MIEJSCE ZATRZYMANIA WEDŁUG WOJEWÓDZTWA	
		opolskie	śląskie
Ukraina	26	17	9
Białoruś	17	5	12
Gruzja	7	1	6
Argentyna	6	0	6
Bangladesz	4	4	0
Uzbekistan	3	0	3
Mołdawia	3	1	2
Wietnam	2	2	0
Rosja	2	1	1
Chiny	1	1	0
Korea Płd.	1	0	1
Indie	1	1	0
Egipt	1	0	1
Turcja	1	0	1
Indonezja	1	0	1
Filipiny	1	0	1
RAZEM obywatele państw trzecich	77	33	44
Polska	43	7	36
RAZEM obywatele RP/UE/EOG	43	7	36
RAZEM	120	40	80

TAB.8.b. Zatrzymani/ujawnieni przez Śląski Oddział SG w związku z kontrolą legalności zatrudnienia oraz nielegalnego wykonywania pracy i prowadzenia działalności gospodarczej dot. cudzoziemców i Polaków według województw za I półrocze 2023 rok.

OBYWATELSTWO	RAZEM	NIELEGALNA PRACA – MIEJSCE ZATRZYMANIA WEDŁUG WOJEWÓDZTWA	
		opolskie	śląskie
Ukraina	26	14	12
Bangladesz	9	1	8
Kolumbia	7	1	6
Gruzja	4		4
Uzbekistan	3	1	2
Pakistan	2		2
Algieria	2	1	1
Białoruś	2		2
Korea Płd.	2	1	1
Mołdawia	2	1	1
Armenia	1		1
Azerbejdżan	1	1	
Rosja	1		1
Irlandia	1		1
RAZEM obywatele państw trzecich	63	21	42
Polska	47	12	35
RAZEM obywatele RP/UE/EOG	47	12	35
RAZEM	110	33	77

TAB.8.c. Cudzoziemcy wobec których stwierdzono nielegalne wykonywanie pracy, powierzanie wykonywania pracy i prowadzenie działalności gospodarczej za I półrocze 2024 roku.

OBYWATELSTWO	NIELEGALNA PRACA		
	2024 r.	2023 r.	/
Ukraina	230	212	+8%
Indonezja	77	0	+100%
Nepal	63	0	+100%
Gruzja	54	17	+218%
Mołdawia	49	18	+172%
Filipiny	36	1	+3500%
Białoruś	21	9	+133%
Wietnam	10	0	+100%
Bangladesz	7	15	-53%
Azerbejdżan	6	3	+100%
Indie	6	3	+100%
Uzbekistan	4	2	+100%
Turcja	2	1	+100%
Tadżykistan	2	0	+100%
Zimbabwe	2	0	+100%
Meksyk	1	0	+100%
Tanzania	1	0	+100%
Pakistan	1	1	0%
Armenia	1	1	0%
Kamerun	1	0	+100%
Egipt	1	0	+100%
Sri Lanka	1	0	+100%
Chiny	1	0	+100%
Kirgistan	1	0	+100%
Korea Płd.	1	2	-50%
Algieria	0	3	-100%
Kazachstan	0	1	-100%
Zambia	0	1	-100%
Kolumbia	0	6	-100%
Senegal	0	1	-100%
Rosja	0	2	-100%
RAZEM obywatele państw trzecich	579	299	+94%
Austria	1	0	+100%
Irlandia	0	1	-100%
RAZEM obywatele UE/EOG	1	1	0%
RAZEM	580	300	+93%

TAB.8.d. Cudzoziemcy wobec których stwierdzono nielegalne wykonywanie pracy, powierzanie wykonywania pracy i prowadzenie działalności gospodarczej za I półrocze 2024 roku.

OBYWATELSTWO	RAZEM	NIELEGALNA PRACA – MIEJSCE ZATRZYMANIA WEDŁUG WOJEWÓDZTWA	
		opolskie	śląskie
Ukraina	230	26	204
Indonezja	77		77
Nepal	63		63
Gruzja	54	2	52
Mołdawia	49	8	41
Filipiny	36		36
Białoruś	21	1	20

Wietnam	10	2	8
Bangladesz	7	4	3
Azerbejdżan	6		6
Indie	6	1	5
Uzbekistan	4		4
Turcja	2		2
Tadżykistan	2	2	
Zimbabwe	2		2
Meksyk	1		1
Tanzania	1		1
Pakistan	1		1
Armenia	1		1
Kamerun	1	1	
Egipt	1		1
Sri Lanka	1		1
Chiny	1	1	
Kirgistan	1		1
Korea Płd.	1		1
RAZEM obywatele państw trzecich	579	48	531
Austria	1	1	
RAZEM obywatele UE/EOG	1	1	0
RAZEM	580	49	531

TAB.8.e. Cudzoziemcy wobec których stwierdzono nielegalne wykonywanie pracy, powierzanie wykonywania pracy i prowadzenie działalności gospodarczej za I półrocze 2023 roku.

OBYWATELSTWO	RAZEM	NIELEGALNA PRACA – MIEJSCE ZATRZYMANIA WEDŁUG WOJEWÓDZTWA	
		opolskie	śląskie
Ukraina	212	80	132
Mołdawia	18	2	16
Gruzja	17	1	16
Bangladesz	15	3	12
Białoruś	9	2	7
Kolumbia	6	0	6
Indie	3	1	2
Azerbejdżan	3	1	2
Algieria	3	1	2
Rosja	2	1	1
Uzbekistan	2	2	0
Korea Płd.	2	2	0
Armenia	1	0	1
Kazachstan	1	0	1
Zambia	1	0	1
Turcja	1	0	1
Filipiny	1	0	1
Senegal	1	0	1
Pakistan	1	0	1
RAZEM obywatele państw trzecich	299	96	203
Irlandia	1	0	1
RAZEM obywatele UE/EOG	1	0	1
RAZEM	300	96	204

TAB.9. Cudzoziemcy przekazani i przyjęci I półroczu 2024 roku w ŚLOGG. (w tym readmisja, Dublin III, wydalenia na podstawie dec. o zobowiązaniu, inne).

ODCINEK GRANICY	PRZEKAZANI Z RP			PRZYJĘCI DO RP		
	I pół. 2024 r.	I pół. 2023 r.	/	I pół. 2024 r.	I pół. 2023 r.	/
RAZEM	317	132	+140%	8	7	+14%
LOTNICZA ZEWNĘTRZNA	317	64	+395%	0	3	-100%
RAZEM na granicy zewnętrznej UE	317	64	+395%	0	3	-100%
SŁOWACJA	0	67	-100%	0	2	-100%
CZECHY	0	1	-100%	6	2	+200%
LOTNICZA WEWNĘTRZNA	0	0	+100%	2	0	+100%
RAZEM na granicy wewnętrznej UE	0	68	-100%	8	4	+100%

TAB.9.a. Cudzoziemcy przyjęci do RP w I półroczu 2024 roku w ŚLOGG, (w tym readmisja, Dublin III, wydalenia na podstawie dec. o zobowiązaniu, inne).

OBYWATELSTWO	RAZEM	Lotnicza zewnętrzna	Czechy	Słowacja	Lotnicza wewnętrzna
Uzbekistan	4		2		2
Białoruś	2		2		
Wietnam	1		1		
Ukraina	1		1		
RAZEM obywatele państw trzecich	8	0	6	0	2

TAB.9.b. Cudzoziemcy przyjęci do RP w I półroczu 2023 roku w ŚLOGG, (w tym readmisja, Dublin III, wydalenia na podstawie dec. o zobowiązaniu, inne).

OBYWATELSTWO	RAZEM	Lotnicza zewnętrzna	Czechy	Słowacja	Lotnicza wewnętrzna
Rosja	3	3			
Syria	2			2	
Ukraina	1		1		
Uzbekistan	1		1		
RAZEM obywatele państw trzecich	7	3	2	2	0

TAB.9.c. Cudzoziemcy przekazani z RP w I półroczu 2024 roku w ŚLOGS, (w tym readmisja, Dublin III, wydalenia na podstawie dec. o zobowiązaniu, inne).

OBYWATELSTWO	RAZEM	Lotnicza zewnętrzna	Czechy	Słowacja	Lotnicza wewnętrzna
Gruzja	291	291			
Uzbekistan	9	9			
Wielka Brytania	3	3			
Turcja	3	3			
Indie	2	2			
Turkmenistan	1	1			
Iran	1	1			
Kosowo	1	1			
Brazylia	1	1			
Kazachstan	1	1			
USA	1	1			
Syria	1	1			
Egipt	1	1			
Albania	1	1			
RAZEM obywatele państw trzecich	317	317	0	0	0

TAB.9.d. Cudzoziemcy przekazani z RP w I półroczu 2023 roku w ŚLOGS, (w tym readmisja, Dublin III, wydalenia na podstawie dec. o zobowiązaniu, inne).

OBYWATELSTWO	RAZEM	Lotnicza zewnętrzna	Czechy	Słowacja	Lotnicza wewnętrzna
Syria	63	0	5	58	
Gruzja	57	57			
Nepal	3			3	
Kazachstan	2	2			
Uzbekistan	2	1		1	
Ukraina	1	1			
Turcja	1	1			
Pakistan	1	1			
Chiny	1	1			
Senegal	1		1		
RAZEM obywatele państw trzecich	132	64	6	62	0

TAB.10. Ujawnione przez Śląski Oddział SG (oraz przy współdziałaniu z innymi służbami) towary pochodzące z przestępstw w I półroczu 2024 roku.
(wg. miejsca zatrzymania i wybranych rodzajów przedmiotu (wartość – dane szacunkowe))

ODCINEK GRANICY MIEJSCE ZATRZYMANIA	I półrocze 2024 r.		I półrocze 2023 r.		/
	liczba	wartość w zł	liczba	wartość w zł	
OGÓLEM		885 684 zł		119 139 zł	+643%
pojazdy		0 zł		0 zł	0%
alkohol		0 zł		0 zł	0%
papierosy		350 337 zł		63 808 zł	+449%
tytoń (krajanka tytoniowa)		455 275 zł		0 zł	+100%
pozostałe towary		80 072 zł		55 331 zł	+45%

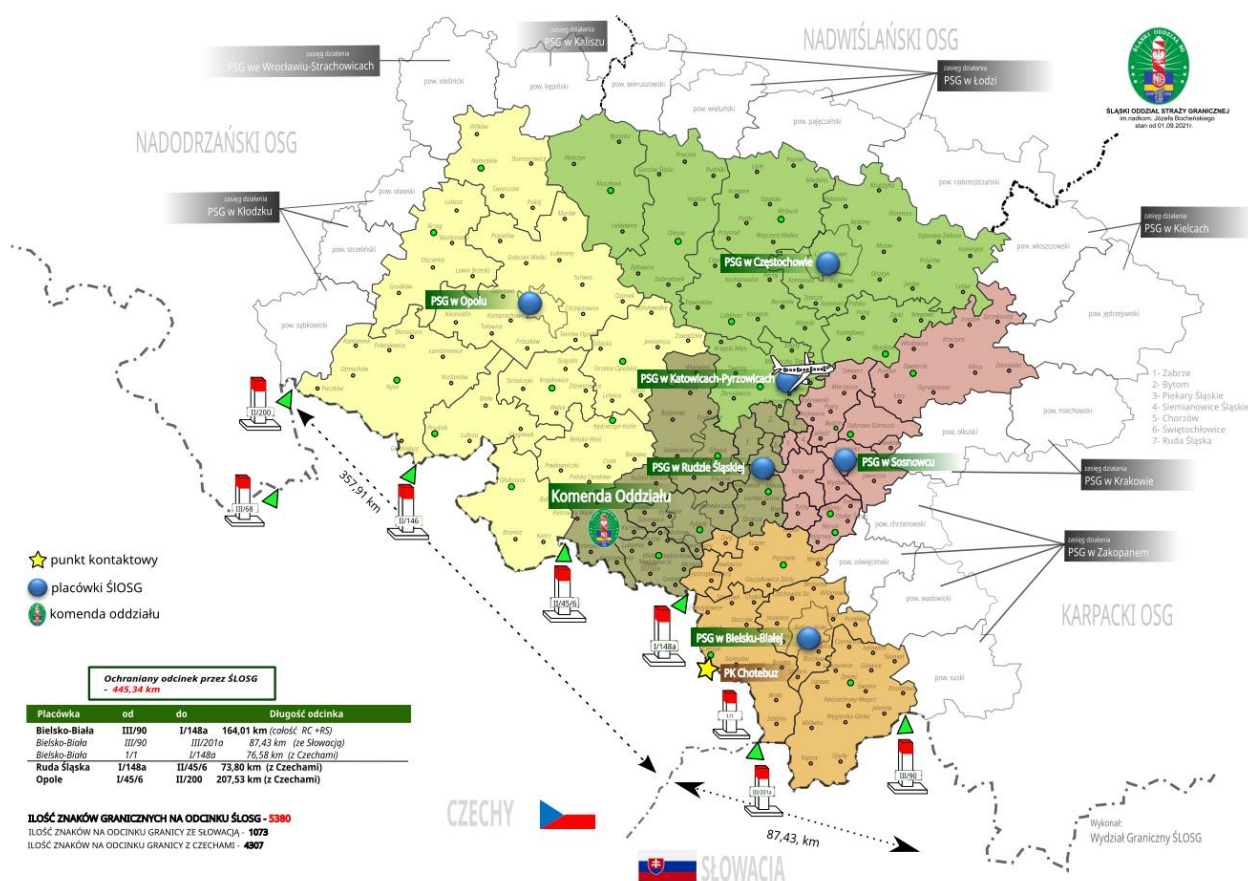
TERYTORIUM KRAJU		456 509 zł		118 582 zł	+285%
pojazdy		0 zł		0 zł	0%
alkohol		0 zł		0 zł	0%
papierosy		0 zł		63 505 zł	-100%
tytoń (krajanka tytoniowa)		455 275 zł		0 zł	+100%
pozostałe towary		1 234 zł		55 077 zł	-98%
LOTNICZA zewnętrzna/wewnętrzna		7 160 zł		557 zł	+1185%
alkohol		0 zł		0 zł	0%
papierosy		0 zł		303 zł	-100%
tytoń		0 zł		0 zł	0%
pozostałe towary		7 160 zł		254 zł	+2719%
SŁOWACJA		350 667 zł		0 zł	+100%
pojazdy		0 zł		0 zł	0%
alkohol		0 zł		0 zł	0%
papierosy		350 337 zł		0 zł	+100%
tytoń		0 zł		0 zł	0%
pozostałe towary		330 zł		0 zł	+100%
CZECHY		71 348 zł		0 zł	+100%
pojazdy		0 zł		0 zł	0%
alkohol		0 zł		0 zł	0%
papierosy		0 zł		0 zł	0%
tytoń		0 zł		0 zł	0%
pozostałe towary		71 348 zł		0 zł	+100%
RAZEM na wewnętrznym odcinku granicy UE		422 015 zł		0 zł	+100%
w tym: pojazdy		0 zł		0 zł	0%
alkohol		0 zł		0 zł	0%
papierosy		350 337 zł		0 zł	+100%
tytoń		0 zł		0 zł	0%
pozostałe towary		71 678 zł		0 zł	+100%

TAB.10.a. Ujawnione przez Śląski Oddział SG (oraz przy współudziale z innymi służbami) towary pochodzące z przestępstw w I półroczu 2024 roku.
(wg. rodzajów przedmiotu (wartość – dane szacunkowe))

Rodzaj	WYSZCZEGÓLNIENIE	ilość		wartość	
		I pół. 2024 r.	I pół. 2023 r.	I pół. 2024 r.	I pół. 2023 r.
				885 684 zł	119 139 zł
TOWARY HANDLOWE				809 475 zł	63 808 zł
w tym:	papierosy	429 577 szt.	84 100 szt.	350 337 zł	63 808 zł
	tytoń (krajanka tytoniowa)	558,25 kg	0 kg	455 275 zł	0 zł
	alkohol	0 litr	0 litr	0 zł	0 zł
	inne towary	585 szt./tab.	26 993,19	3 863 zł	0
POJAZDY MECHANICZNE	razem pojazdy osobowe				
NARKOTYKI	razem			74 395 zł	54 315 zł
w tym:	marihuana	1,8258 kg	0,1207 kg	72 761 zł	54 315 zł
	Haszysz	0,0112 kg	0 szt.	670 zł	0 zł
	kokaina	0,001 kg	0,0 kg	330 zł	0 zł
	Ekstazy	2 szt.	0 szt.	34 zł	0 zł
	Inne (susz roślinny, substancja krystaliczna, pseudoefedryna, THC, meta amfetamina, BMK, inne)	12 szt.	0,0 szt.	600 zł	0 zł
BRONŃ I AMUNICJA		31 szt.	28 szt.	1 814 zł	1 016 zł
DOBRA KULTURY		0	0	0 zł	0 zł

TAB.11. Terenowe jednostki organizacyjne Straży Granicznej
(według stanu na dzień 30 czerwca 2024 roku)

ODDZIAŁ SG	Placówki SG	
Jednostka Organizacyjna	30.06.2024 r.	30.06.2023 r.
Śląski	6 placówek, w tym 1 przejście	5 placówek, w tym 1 przejście



Wyk. WA, IWM ŚLOSZG

E-mail: waiiwm.sloszg@strazgraniczna.pl

Sekcja Informacji i Statystyk:

E-mail: siis.waiiwm.sloszg@strazgraniczna.pl

tel. /32/ 414 4049, /32/ 414 44 43,

Racibórz, dnia 24.07.2024 r.