

# ŚLĄSKI ODDZIAŁ STRAŻY GRANICZNEJ

---



## *BIULETYN STATYSTYCZNY ŚLĄSKIEGO ODDZIAŁU STRAŻY GRANICZNEJ ZA III KWARTAŁY 2023 ROKU*

---

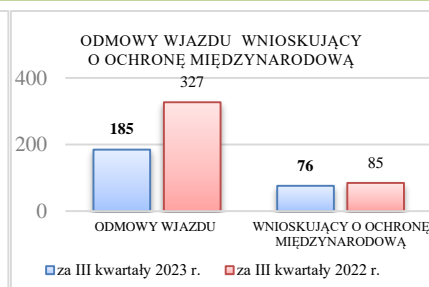
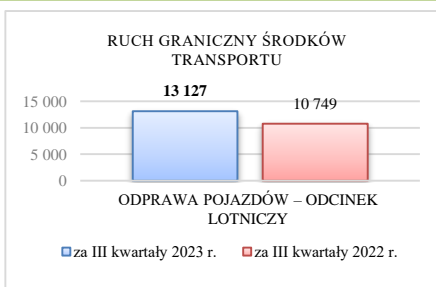
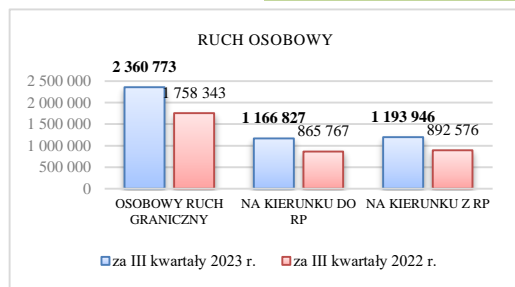
*Racibórz, październik 2023 r.*

## Spis treści

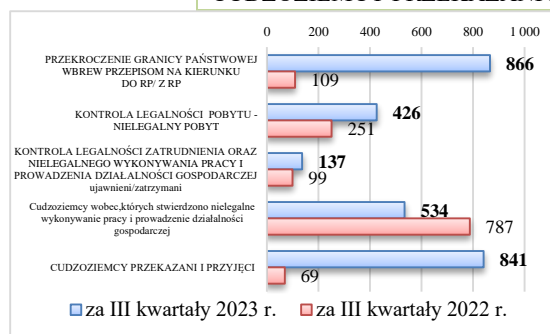
PODSUMOWANIE DANYCH STATYSTYCZNYCH.....	3
TAB.1. Osobowy ruch graniczny za III kwartały 2023 roku – liczba przekroczeń ob. RP i cudzoziemców. ....	4
TAB.1.a. Osobowy ruch graniczny za III kwartały 2023 roku liczba cudzoziemców, którzy wjechali do RP .....	4
TAB.1.b. Osobowy ruch graniczny za III kwartały 2022 roku liczba cudzoziemców, którzy wjechali do RP .....	6
TAB.2. Ruch graniczny środków transportu za III kwartały 2023 roku .....	8
TAB.3. Odmowy wjazdu cudzoziemcom na granicy zewnętrznej UE za III kwartały 2023 roku .....	8
TAB.3.a. Odmowy wjazdu cudzoziemcom na granicy zewnętrznej UE za III kwartały 2023 roku .....	8
TAB.3.b. Odmowy wjazdu cudzoziemcom na granicy zewnętrznej UE za III kwartały 2022 roku .....	9
TAB.4. Wnioski o udzielenie ochrony międzynarodowej w RP złożone za III kwartały 2023 roku. ....	9
TAB.4.a. Cudzoziemcy ubiegający się o udzielenie ochrony międzynarodowej w RP złożone za III kwartały 2023 roku. ....	10
TAB.4.b. Cudzoziemcy ubiegający się o udzielenie ochrony międzynarodowej w RP złożone za III półroczu 2022 roku.....	10
TAB.5. Zatrzymani/ujawnieni przez ŚŁOSG za pgpwp lub usiłowanie pgpwp za III kwartały 2023 roku. ....	10
TAB.5.a. Zatrzymani/ujawnieni przez ŚŁOSG za pgpwp lub usiłowanie pgpwp za III kwartały 2023 roku na kierunku do RP. ....	10
TAB.5.b. Zatrzymani/ujawnieni przez ŚŁOSG za pgpwp lub usiłowanie pgpwp za III kwartały 2023 roku na kierunku z RP. ....	11
TAB.5.c. Zatrzymani/ujawnieni przez ŚŁOSG za pgpwp lub usiłowanie pgpwp za III kwartały 2022 roku na kierunku do RP. ....	11
TAB.5.d. Zatrzymani/ujawnieni przez ŚŁOSG za pgpwp lub usiłowanie pgpwp za III kwartały 2022 roku na kierunku z RP. ....	12
TAB.6. Fałszerstwa dokumentów ujawnione przez ŚŁOSG za III kwartały 2023 roku. ....	12
TAB.6.a. Fałszerstwa dokumentów ujawnione przez ŚŁOSG za III kwartały 2022 roku – wybrane kategorie, według obywatelstw. ....	12
TAB.6.b. Fałszerstwa dokumentów ujawnione przez ŚŁOSG za III kwartały 2022 roku – wybrane kategorie, według obywatelstw. ....	13
TAB.6.c. Fałszerstwa dokumentów ujawnione przez ŚŁOSG za III kwartały 2023 roku – według kraju wydającego dokument.....	13
TAB.6.d. Fałszerstwa dokumentów ujawnione przez ŚŁOSG za III kwartały 2022 roku – według kraju wydającego dokument. ....	14
TAB.7. Zatrzymani/ujawnieni przez Śląski Oddział SG za nielegalny pobyt za III kwartały 2023 roku.....	15
TAB.7.a. Zatrzymani/ujawnieni przez Śląski Oddział SG za nielegalny pobyt za III kwartały 2023 roku.....	15
TAB.7.b. Zatrzymani/ujawnieni przez Śląski Oddział SG za nielegalny pobyt za III kwartały 2022 roku.....	16
TAB.7.c. Zatrzymani/ujawnieni przez Śląski Oddział SG za nielegalny pobyt za III kwartały 2023 roku – według województwa.....	17
TAB.7.d. Zatrzymani/ujawnieni przez Śląski Oddział SG za nielegalny pobyt za III kwartały 2022 roku – według województwa. ....	18
TAB.8. Zatrzymani/ujawnieni przez Śląski Oddział SG w związku z kontrolą legalności zatrudnienia oraz nielegalnego wykonywania pracy i prowadzenia działalności gospodarczej dot. cudzoziemców i Polaków za III kwartały 2023 roku.....	19
TAB.8.a. Zatrzymani/ujawnieni przez Śląski Oddział SG w związku z kontrolą legalności zatrudnienia oraz nielegalnego wykonywania pracy i prowadzenia działalności gospodarczej dot. cudzoziemców i Polaków według województw za III kwartały 2023 rok. ....	19
TAB.9. Cudzoziemcy przekazani i przyjęci za III kwartały 2023 roku w ŚŁOSG. (w tym readmisja, Dublin III, wydalenia na podstawie dec. o zobowiązaniu, inne). ....	22
TAB.9.a. Cudzoziemcy przyjęci do RP za III kwartały 2023 roku w ŚŁOSG. (w tym readmisja, Dublin III, wydalenia na podstawie dec. o zobowiązaniu, inne). ....	22
TAB.9.b. Cudzoziemcy przyjęci do RP za III kwartały 2022 roku w ŚŁOSG. (w tym readmisja, Dublin III, wydalenia na podstawie dec. o zobowiązaniu, inne). ....	22
TAB.9.c. Cudzoziemcy przekazani z RP za III kwartały 2023 roku w ŚŁOSG. (w tym readmisja, Dublin III, wydalenia na podstawie dec. o zobowiązaniu, inne). ....	22
TAB.9.d. Cudzoziemcy przekazani z RP za III kwartały 2022 roku w ŚŁOSG. (w tym readmisja, Dublin III, wydalenia na podstawie dec. o zobowiązaniu, inne). ....	23
TAB.10. Ujawnione przez Śląski Oddział SG (przy współdziałaniu z innymi służbami) towary pochodzące z przestępstw za III kwartały 2023 roku. ....	24
TAB.10.a. Ujawnione przez Śląski Oddział SG (przy współdziałaniu z innymi służbami) towary pochodzące z przestępstw za III kwartały 2023 roku. ....	25
TAB.11. Terenowe jednostki organizacyjne Straży Granicznej .....	26

## PODSUMOWANIE DANYCH STATYSTYCZNYCH

GŁÓWNE WSKAŹNIKI W LICZBACH		za III kw. 2023 r.	za III kw. 2022 r.	ZMIANA
	OSOBOWY RUCH GRANICZNY	2 360 773	1 758 343	▲ +34%
	NA KIERUNKU DO RP	1 166 827	865 767	▲ +35%
	NA KIERUNKU Z RP	1 193 946	892 576	▲ +34%
	ODPRAWA POJAZDÓW – ODCINEK LOTNICZY	13 127	10 749	▲ +22%
	ODMOWY WJAZDU	185	327	▼ -43%
WNIOSKUJĄCY O OCHRONĘ MIĘDZYNARODOWĄ	76	85	▼ -11%	



GŁÓWNE WSKAŹNIKI W LICZBACH		za III kw. 2023	za III kw. 2022	ZMIANA
	PRZEKROCZENIE GRANICY PAŃSTWOWEJ WBEW PRZEPISOM NA KIERUNKU DO RP/Z RP	866	109	▲ +694%
	KONTROLA LEGALNOŚCI POBYTU – NIELEGALNY POBYT	426	251	▲ +70%
	KONTROLA LEGALNOŚCI ZATRUDNIENIA ORAZ NIELEGALNEGO WYKONYWANIA PRACY I PROWADZENIA DZIAŁALNOŚCI GOSPODARZEJ – NIELEGALNA PRACA	137	99	▲ +38%
	CUDZOZIEMCY PRZEKAZANI I PRZYJĘCI	841	69	▲ +1119%



PGPWP TOP 3 za III kw. 2023 r./ za III kw.2022		KONTR.LEGAL.ZATRUD. TOP 3 za III kw. 2023 r./ za III kw. 2022	
SYR - 784	GEO - 24	UKR - 30	UKR - 36
GEO - 19	AFG - 20	BGD - 10	GEO - 13
TUR - 14	TUR - 15	COL - 7	COL - 7
NIEL.POBYT TOP 3 za III kw. 2023 r./ za III kw. 2022		CUDZ.PRZEKAZ. I PRZYJ. TOP 3 za III kw. 2023 r./ za III kw. 2022	
GEO - 227	GEO - 81	SYR - 600	GEO - 63
UKR - 73	UKR - 59	GEO - 211	UKR - 3
MDA - 17	PAK - 14	BLR - 3	AFG - 1

GŁÓWNE WSKAŹNIKI W LICZBACH		za III kw. 2023	za III kw. 2022	ZMIANA
	FAŁSZERSTWA DOKUMENTÓW	175	73	▲ +140%
	UJAWNIONE TOWARY POCHODZĄCE Z PRZESTĘPSTW (WARTOŚĆ PLN.)	120 265	11 104	▲ +983%
	RODZAJ UJAWNIONEGO TOWARU (WARTOŚĆ PLN.)			
	POJAZDY	0	1	▼ -100%
	ALKOHOL	0	0	0%
	PAPIEROSY	63 808	0	▲ +100%
TYTOŃ (KRAJANKA TYTONIOWA)	0	0	0%	
POZOSTAŁE TOWARY	56 457	11 104	▲ +755%	

**TAB.1. Osobowy ruch graniczny za III kwartały 2023 roku – liczba przekroczeń ob. RP i cudzoziemców.\***

ODCINEK	Ogółem		z Polski		do Polski	
	za III kw. 2023 r. za III kw. 2022 r.	/	za III kw. 2023 r. za III kw. 2022 r.	/	za III kw. 2023 r. za III kw. 2022 r.	/
LOTNICZA	2 360 773 1 758 343	+34%	1 193 946 892 576	+34%	1 166 827 865 767	+35%

ODCINEK GRANICY	razem		cudzoziemcy				razem		obywatele RP			
	za III kw. 2023 r. za III kw. 2022 r.	/	z Polski		do Polski		za III kw. 2023 r. za III kw. 2022 r.	/	z Polski		do Polski	
			za III kw. 2023 r. za III kw. 2022 r.	/	za III kw. 2023 r. za III kw. 2022 r.	/	za III kw. 2023 r. za III kw. 2022 r.	/	za III kw. 2023 r. za III kw. 2022 r.	/	za III kw. 2023 r. za III kw. 2022 r.	/
LOTNICZA	352 150 261 844	+34%	175 921 135 181	+30%	176 229 126 663	+39%	2 008 623 1 496 499	+34%	1 018 025 757 395	+34%	990 598 739 104	+34%

\* Lotnicze Przejście Graniczne w Katowicach – Pyrzowicach, ruch NON SCHENGEN)

**TAB.1a. Osobowy ruch graniczny za III kwartały 2023 roku liczba cudzoziemców, którzy wjechali do RP – 176 229\***

OBYWATELSTWO	RAZEM – odcinek granicy lotnicza
Ukraina	50 503
Wielka Brytania	25 882
Izrael	13 392
Gruzja	10 958
Białoruś	1 898
Zjednoczone Emiraty Arabskie	1 838
Turcja	1 613
Stany Zjednoczone	1 140
Kazachstan	564
Rosja	524
Kanada	473
Korea Południowa	375
Indie	344
Albania	301
Australia	274
Azerbejdżan	195
Brazylia	191
Tunezja	189
Egipt	164
Japonia	124
Armenia	121
Czarnogóra	108
Chiny	100
Serbia	93
Uzbekistan	87
Syria	87
Kolumbia	80
Pakistan	75
Meksyk	74
Moldawia	71
Nigeria	67
Urugwaj	64
Chile	63
Peru	60
Filipiny	56
Oman	54
Nowa Zelandia	53
Argentyna	47
Malezja	42
Wietnam	42
Maroko	41
Iran	37
Tajwan	36
Algieria	33
Hongkong	32

Jordania	30
Macedonia	26
Kosowo	26
Kirgistan	25
Singapur	25
Zimbabwe	23
Irak	23
Bangladesz	23
Kostaryka	22
Republika Południowej Afryki	21
Libia	20
Nieokreślone / Inne	19
Liban	19
Tajlandia	18
Palestyna	18
Turkmenistan	18
Arabia Saudyjska	18
Bośnia i Hercegowina	18
Mauritius	16
Ghana	13
Dominika	12
Uchodźca (Art. 1 Konwencji z 1951 r.)	12
Nepal	11
Rwanda	11
Jemen	11
Saint Kitts i Nevis	9
Trynidad i Tobago	8
Surinam	8
Republika Dominikańska	8
Sri Lanka	8
Kenia	7
Kuba	7
Afganistan	6
Gwatemala	5
Paragwaj	5
Sudan	5
Tadżykistan	5
Indonezja	4
Kamerun	4
Saint Lucia	4
Angola	3
Wenezuela	3
Ekwador	3
Barbados	3
Tanzania	2
Macedonia Północna	2
Mongolia	2
Bez obywatelstwa (Art. 1 Konwencji z 1954)	2
Honduras	2
Boliwia	2
Demokratyczna Republika Konga	2
Gwinea	2
Mauretania	2
Malediwy	2
Kongo	2
Salwador	2
Senegal	2
Seszele	2
Jamajka	1
Uchodźca (Art. 1 Konwencji z 1951)	1
Wyspy Bahamy	1
Madagaskar	1
Katar	1
Gambia	1
Botswana	1
Panama	1
Republika Zielonego Przylądka	1
Antigua i Barbuda	1
Uchodźca (inne)	1
Haiti	1
Kuwejt	1
Saint Vincent i Grenadyny	1
Somalia	1
Etiopia	1
Dżibuti	1
Organizacja Narodów Zjednoczonych	1
Bahrajn	1
Burundi	1
Burkina Faso	1
Grenada	1
<b>RAZEM – obywatele państw trzecich</b>	<b>113 198</b>

<b>Czechy</b>	<b>37 954</b>
Słowacja	5 738
Niemcy	3 695
Irlandia	2 988
Bułgaria	2 777
Rumunia	1 300
Włochy	1 058
Cypr	994
Hiszpania	981
Francja	664
Litwa	640
Portugalia	538
Holandia (Niderlandy)	495
Węgry	463
Norwegia	457
Grecja	364
Łotwa	350
Szwecja	326
Belgia	318
Austria	280
Dania	147
Szwajcaria	100
Chorwacja	100
Estonia	77
Słowenia	73
Finlandia	54
Islandia	47
Malta	43
Luksemburg	10
<b>RAZEM - obywatele UE/EOG</b>	<b>63 031</b>
<b>RAZEM</b>	<b>176 229</b>

\* Lotnicze Przejście Graniczne w Katowicach – Pyrzowicach, ruch NON SCHENGEN)

**TAB.1b. Osobowy ruch graniczny za III kwartały 2022 roku liczba cudzoziemców, którzy wjechali do RP – 126 663\***

<b>OBYWATELSTWO</b>	<b>RAZEM – odcinek granicy lotnicza</b>
<b>Ukraina</b>	<b>29 127</b>
Wielka Brytania	20 431
Gruzja	11 398
Izrael	4 207
Turcja	1 398
Białoruś	1 062
Stany Zjednoczone	874
Albania	428
Rosja	427
Zjednoczone Emiraty Arabskie	297
Korea Południowa	293
Brazylia	230
Kanada	227
Kazachstan	199
Indie	179
Tunezja	157
Egipt	152
Australia	151
Turkmenistan	119
Azerbejdżan	117
Armenia	95
Czarnogóra	85
Japonia	77
Chiny	62
Urugwaj	62
Meksyk	61
Serbia	58
Moldawia	54
Argentyna	53
Nowa Zelandia	51
Syria	49
Nigeria	49
Pakistan	48
Kosowo	47
Malezja	45
Uzbekistan	44
Chile	36
Iran	32
Macedonia	30
Kolumbia	30
Jordania	29

Wietnam	29
Filipiny	28
Algieria	28
Singapur	26
Republika Południowej Afryki	23
Liban	22
Oman	18
Maroko	17
Peru	17
Irak	17
Tajwan	15
Afganistan	15
Hongkong	14
Jemen	13
Kostaryka	13
Palestyna	12
Bośnia i Hercegowina	12
Ghana	11
Bangladesz	11
Kirgistan	10
Ekwador	9
Sri Lanka	9
Zimbabwe	9
Tajlandia	9
Mauritius	9
Wenezuela	8
Arabia Saudyjska	7
Kuba	7
Nieokreślone / Inne	7
Libia	7
Kamerun	6
Tadżykistan	6
Boliwia	6
Kenia	6
Nepal	5
Saint Kitts i Nevis	5
Sudan	5
Gwatemala	4
Trynidad i Tobago	4
Dominika	3
Organizacja Narodów Zjednoczonych	3
Mongolia	3
Kongo	3
Etiopia	3
Jamajka	3
Panama	2
Seszele	2
Uchodźca (Art. 1 Konwencji z 1951 r.)	2
Salwador	2
Nikaragua	2
Paragwaj	2
Indonezja	2
Bahrajn	2
Barbados	2
Republika Dominikańska	2
Zambia	1
Senegal	1
Katar	1
Togo	1
Angola	1
Sierra Leone	1
Malediwy	1
Belize	1
Rwanda	1
Grenada	1
Kuwejt	1
Saint Lucia	1
Wybrzeże Kości Słoniowej	1
Liberia	1
Haiti	1
Uchodźca (inne)	1
Bez obywatelstwa (Art. 1 Konwencji z 1954)	1
Madagaskar	1
<b>RAZEM – obywatele państw trzecich</b>	<b>73 105</b>
<b>Czechy</b>	<b>31 840</b>
Słowacja	4 413
Irlandia	3 154
Niemcy	3 100
Bułgaria	2 422
Włochy	1 042
Rumunia	896

Cypr	847
Hiszpania	696
Norwegia	652
Litwa	499
Francja	488
Portugalia	482
Holandia (Niderlandy)	445
Węgry	427
Szwecja	398
Grecja	333
Łotwa	275
Belgia	252
Austria	240
Chorwacja	196
Dania	123
Słowenia	66
Szwajcaria	66
Malta	57
Islandia	56
Estonia	45
Finlandia	37
Luksemburg	11
<b>RAZEM - obywatele UE/EOG</b>	<b>53 558</b>
<b>RAZEM</b>	<b>126 663</b>

\* Lotnicze Przejście Graniczne w Katowicach – Pyrzowicach, ruch NON SCHENGEN)

**TAB.2. Ruch graniczny środków transportu za III kwartały 2023 roku.\***

ODCINEK GRANICY	Ogółem		pozostałe środki transportu			
	za III kw. 2023 r. za III kw. 2022 r.	/	z Polski		do Polski	
			za III kw. 2023 r. za III kw. 2022 r.	/	za III kw. 2023 r. za III kw. 2022 r.	/
LOTNICZA	13 127	+22%	6 547	+23%	6 580	+22%
	10 749		5 337		5 412	

\* Lotnicze Przejście Graniczne w Katowicach – Pyrzowicach, ruch NON SCHENGEN)

**TAB.3. Odmowy wjazdu cudzoziemcom na granicy zewnętrznej UE za III kwartały 2022 roku.\***

ODCINEK GRANICY	za III kwartały 2023 r.	za III kwartały 2022 r.	/
LOTNICZA	185	327	-43%

\* Lotnicze Przejście Graniczne w Katowicach – Pyrzowicach, ruch NON SCHENGEN)

**TAB.3.a. Odmowy wjazdu cudzoziemcom na granicy zewnętrznej UE za III kwartały 2023 roku.\***

Obywatelstwo	Razem	Odcinek granicy	Główne przyczyny			
			brak ważnej wizy lub dokumentu pobytoowego	brak odpowiedniej dokumentacji uzasadniającej cel i warunki pobytu	brak wystarczających środków utrzymania w odniesieniu do okresu i formy pobytu lub środków na powrót do państwa pochodzenia lub tranzytu	pozostałe przyczyny
Gruzja	88	lotnicza	1	18	0	69
Ukraina	51	lotnicza	8	32	0	11
Turcja	9	lotnicza	2	7	0	0
Syria	6	lotnicza	5	0	0	1
Wielka Brytania	6	lotnicza	2	4	0	0
Albania	5	lotnicza	0	3	0	2
Kazachstan	4	lotnicza	0	4	0	0

Strona 8 z 26



Rosja	4	lotnicza	0	4	0	0
Sudan	3	lotnicza	3	0	0	0
Indie	2	lotnicza	2	0	0	0
Białoruś	2	lotnicza	0	2	0	0
Nepal	1	lotnicza	1	0	0	0
Maroko	1	lotnicza	1	0	0	0
Mołdawia	1	lotnicza	0	0	0	1
Bułgaria	1	lotnicza	0	0	0	1
Czarnogóra	1	lotnicza	1	0	0	0
<b>RAZEM</b>	<b>185</b>	<b>lotnicza</b>	<b>26</b>	<b>74</b>	<b>0</b>	<b>85</b>

\* Lotnicze Przejście Graniczne w Katowicach – Pyrzowicach, ruch NON SCHENGEN)

**TAB.3.b. Odmowy wjazdu cudzoziemcom na granicy zewnętrznej UE za III kwartały 2022 roku.\***

Obywatelstwo	Razem	Odcinek granicy	Główne przyczyny			
			brak ważnej wizy lub dokumentu pobytoowego	brak odpowiedniej dokumentacji uzasadniającej cel i warunki pobytu	brak wystarczających środków utrzymania w odniesieniu do okresu i formy pobytu lub środków na powrót do państwa pochodzenia lub tranzytu	pozostałe przyczyny
<b>Gruzja</b>	237	lotnicza		161		76
Ukraina	54	lotnicza	2	11		41
Turcja	16	lotnicza		14		2
Indie	6	lotnicza	6			
Albania	3	lotnicza	1			2
Rosja	2	lotnicza	2			
Iran	2	lotnicza	2			
Turkmenistan	2	lotnicza		2		
Sri Lanka	2	lotnicza				2
Afganistan	1	lotnicza		1		
Togo	1	lotnicza				1
Kanada	1	lotnicza				1
<b>RAZEM</b>	<b>327</b>	<b>lotnicza</b>	<b>13</b>	<b>189</b>	<b>0</b>	<b>125</b>

\* Lotnicze Przejście Graniczne w Katowicach – Pyrzowicach, ruch NON SCHENGEN)

**TAB.4. Wnioski o udzielenie ochrony międzynarodowej w RP złożone za III kwartały 2023 roku.**

ODCINEK GRANICY		za III kwartały 2023 r.	za III kwartały 2022 r.	/
<b>RAZEM</b>	liczba wniosków	<b>61</b>	<b>55</b>	<b>+11%</b>
	liczba osób	<b>76</b>	<b>85</b>	<b>-11%</b>
LOTNISKO w Lotniczym Przejściu Granicznym Katowice –Pyrzowice na granicy zewnętrznej/wewnętrznej UE	liczba wniosków	<b>13</b>	<b>3</b>	<b>+333%</b>
	liczba osób	<b>13</b>	<b>8</b>	<b>+63%</b>
SŁOWACJA	liczba wniosków	0	0	0%
	liczba osób	0	0	0%
CZECHY	liczba wniosków	1	0	+100%
	liczba osób	1	0	+100%
<b>RAZEM na granicy wewnętrznej UE</b>	liczba wniosków	<b>1</b>	<b>0</b>	<b>+100%</b>
	liczba osób	<b>1</b>	<b>0</b>	<b>+100%</b>
TERYTORIUM KRAJU	liczba wniosków	<b>47</b>	<b>52</b>	<b>-10%</b>
	liczba osób	<b>62</b>	<b>77</b>	<b>-19%</b>

**TAB.4.a. Cudzoziemcy ubiegający się o udzielenie ochrony międzynarodowej w RP złożone za III kwartały 2023 roku.**

OBYWATELSTWO	RAZEM	ODCINEK GRANICY			Terytorium kraju
		lotnicza	Czechy	Słowacja	
Białoruś	37	0	0	0	37
Syria	15	13	0	0	2
Ukraina	12	0	1	0	11
Rosja	8	0	0	0	8
Afganistan	2	0	0	0	2
Armenia	1	0	0	0	1
Nigeria	1	0	0	0	1
<b>RAZEM</b>	<b>76</b>	<b>13</b>	<b>1</b>	<b>0</b>	<b>62</b>

**TAB.4.b. Cudzoziemcy ubiegający się o udzielenie ochrony międzynarodowej w RP złożone za III kwartały 2022 roku.**

OBYWATELSTWO	RAZEM	ODCINEK GRANICY			Terytorium kraju
		lotnicza	Czechy	Słowacja	
Białoruś	43				43
Ukraina	26				26
Gruzja	6	6			
Rosja	2				2
Afganistan	2				2
Nieokreślone	2				2
Togo	1	1			
Kongo	1	1			
Kazachstan	1				1
Maroko	1				1
<b>RAZEM</b>	<b>85</b>	<b>8</b>	<b>0</b>	<b>0</b>	<b>77</b>

**TAB.5. Zatrzymani/ujawnieni przez ŚLOGS za przekroczenie granicy państwowej wbrew przepisom(pgpwp) lub usiłowanie pgpwp za III kwartały 2023 roku.**

ODCINEK GRANICY	RAZEM		/	OBYWATELE PAŃSTW TRZECICH		/	OBYWATELE RP/UE/EOG		/
	za III kw. 2023 r.	za III kw. 2022 r.		za III kw. 2023 r.	za III kw. 2022 r.		za III kw. 2023 r.	za III kw. 2022 r.	
<b>RAZEM</b>	<b>866</b>	<b>109</b>	<b>+694%</b>	<b>866</b>	<b>109</b>	<b>+694%</b>	<b>0</b>	<b>0</b>	<b>0%</b>
LOTNICZA połączenia zewnętrzne	42	46	-9%	42	46	-9%	0	0	0%
SŁOWACJA	712	16	+4350%	712	16	+4350%	0	0	0%
CZECHY	6	25	-76%	6	25	-76%	0	0	0%
LITWA	0	0	0%	0	0	0%	0	0	0%
NIEMCY	0	0	0%	0	0	0%	0	0	0%
UKRAINA	0	0	0%	0	0	0%	0	0	0%
LOTNICZA połączenia wewnętrzne	106	22	+382%	106	22	+382%	0	0	0%

**TAB.5.a. Zatrzymani/ujawnieni przez ŚLOGS za przekroczenie granicy państwowej wbrew przepisom(pgpwp) lub usiłowanie pgpwp za III kwartały 2023 roku na kierunku do RP.**

Obywatelstwa	RAZEM	LOTNICZA połączenia zewnętrzne	LOTNICZA połączenia wewnętrzne	Czechy	Słowacja
Syria	784	13	91		680
Gruzja	16	11			5
Turcja	14	5			9
Wietnam	6				6

Irak	5		1		4
Mołdawia	5		3		2
Ukraina	4	1	1		2
Kazachstan	4	4			
Afganistan	3			3	
Palestyna	3		3		
Maroko	3	1			2
Białoruś	3	2			1
Indie	2	1	1		
Erytrea	2		2		
Iran	2		2		
Korea Południowa	1			1	
Etiopia	1		1		
Bangladesz	1			1	
Kosowo	1				1
Pakistan	1			1	
Nepal	1		1		
	<b>862</b>	<b>38</b>	<b>106</b>	<b>6</b>	<b>712</b>

**TAB.5.b. Zatrzymani/ujawnieni przez ŚLOGS za przekroczenie granicy państwowej wbrew przepisom (pgpwp) lub usiłowanie pgpwp za III kwartały 2023 roku na kierunku z RP.**

Obywatelstwa	RAZEM	LOTNICZA połączenia zewnętrzne	LOTNICZA połączenia wewnętrzne	Czechy	Słowacja
Gruzja	3	3			
Białoruś	1	1			
<b>RAZEM</b>	<b>4</b>	<b>4</b>	<b>0</b>	<b>0</b>	<b>0</b>

**TAB.5.c. Zatrzymani/ujawnieni przez ŚLOGS za przekroczenie granicy państwowej wbrew przepisom(pgpwp) lub usiłowanie pgpwp za III kwartały 2022 roku na kierunku do RP.**

Obywatelstwa	RAZEM	LOTNICZA połączenia zewnętrzne	LOTNICZA połączenia wewnętrzne	Czechy	Słowacja
<b>Gruzja</b>	<b>23</b>	23			
Afganistan	19			18	1
Syria	17		17		
Turcja	15	13			2
Pakistan	8				8
Ukraina	6	2		3	1
Irak	3		1		2
Erytrea	2		2		
Turkmenistan	2	2			
Indie	2		2		
Maroko	2				2
Sri Lanka	2	2			
Togo	1	1			
Tunezja	1			1	
Kongo	1	1			
Białoruś	1			1	
Peru	1			1	
Algieria	1			1	
	<b>107</b>	<b>44</b>	<b>22</b>	<b>25</b>	<b>16</b>

**TAB.5.d. Zatrzymani/ujawnieni przez ŚLOGS za przekroczenie granicy państwowej wbrew przepisom(pgpwp) lub usiłowanie pgpwp za III kwartały 2022 roku na kierunku z RP.**

Obywatelstwa	RAZEM	LOTNICZA połączenia zewnętrzne	LOTNICZA połączenia wewnętrzne	Czechy	Słowacja
Pakistan	1	1			
Gruzja	1	1			
<b>RAZEM</b>	<b>2</b>	<b>2</b>	<b>0</b>	<b>0</b>	<b>0</b>

**TAB.6. Falszerstwa dokumentów ujawnione przez ŚLOGS za III kwartały 2022 roku.**

RODZAJ DOKUMENTU	RAZEM		/	OBYWATELE PAŃSTW TRZECICH		/	OBYWATELE UE/EOG/RP		/
	za III kw. 2023 r.	za III kw. 2022 r.		za III kw. 2023 r.	za III kw. 2022 r.		za III kw. 2023 r.	za III kw. 2022 r.	
WIZA	14	19	-26%	14	19	-26%			
DOWÓD OSOBISTY	78	20	+290%	78	20	+290%			
PASZPORT	41	10	+310%	41	10	+310%			
DOKUMENT POBYTOWY	13	1	+1200%	13	1	+1200%			
DOKUMENT PODRÓŻY DLA CUDZOZIEMCA	9	0	+100%	9	0	+100%			
STEMPEL	4	7	-43%	4	7	-43%			
INNE	16	16	0%	16	16	0%			
<b>RAZEM</b>	<b>175</b>	<b>73</b>	<b>+140%</b>	<b>175</b>	<b>73</b>	<b>+140%</b>	<b>0</b>	<b>0</b>	<b>0%</b>

**TAB.6.a. Falszerstwa dokumentów ujawnione przez ŚLOGS za III kwartały 2023 roku – wybrane kategorie, według obywatelstw.**

OBYWATELSTWO	RAZEM	RODZAJ DOKUMENTU						ODCINEK GRANICY			TERYTORIUM KRAJU
		Wiza	Dokument Pobytowy	Stemple	Inne	Paszport	Dowód Osobisty	Lotnicza połączenia zewnętrzne	Czechy	Lotnicza połączenia wewnętrzne	
Syria	98	1	5		6	34	71	7		91	
Gruzja	13	3	3	2	8	1	1	13			
Bangladesz	4	4									4
Białoruś	3	2			2	1		3			
Palestyna	3		1		1	1	3			3	
Kazachstan	2	2			4			2			

Erytrea	2		1		1	1				2	
Indie	2	1		2		1	1	1		1	
Iran	2					1	1			2	
Algieria	1						1				1
Nepal	1		1							1	
Etiopia	1		1		1					1	
Irak	1					1	1			1	
Turcja	1	1						1			
Maroko	1		1		1			1			
Azerbejdżan	1				1						1
<b>RAZEM obywatele państw trzecich</b>	<b>136</b>	<b>14</b>	<b>13</b>	<b>4</b>	<b>25</b>	<b>41</b>	<b>79</b>	<b>28</b>	<b>0</b>	<b>102</b>	<b>6</b>
<b>RAZEM obywatele UE/EOG/RP</b>	<b>0</b>	<b>0</b>	<b>0</b>	<b>0</b>	<b>0</b>	<b>0</b>	<b>0</b>	<b>0</b>	<b>0</b>	<b>0</b>	<b>0</b>
<b>RAZEM</b>	<b>136</b>	<b>14</b>	<b>13</b>	<b>4</b>	<b>25</b>	<b>41</b>	<b>79</b>	<b>28</b>	<b>0</b>	<b>102</b>	<b>6</b>

TAB.6.b. Falszerstwa dokumentów ujawnione przez ŚLOGS za III kwartały 2022 roku – wybrane kategorie, według obywatelstw.

OBYWATELSTWO	RAZEM	RODZAJ DOKUMENTU						ODCINEK GRANICY			TERYTORIUM KRAJU	
		Wiza	Dowód osobisty	Paszport	Dokument pobytowy	Stempel	Inne	lotnicza połączenia zewnętrzne	Czechy	Niemcy		lotnicza połączenia wewnętrzne
Syria	17		16	1							17	
Gruzja	16	4	2	2			16	14				2
Turcja	8	8						8				
Erytrea	2	1		2	1						2	
Sri Lanka	2	2						2				
Indie	2	2		2		3					2	
Kongo	1	1				2		1				
Irak	1		1								1	
Pakistan	1		1	1				1				
Togo	1			1				1				
Białoruś	1	1							1			
Ukraina	1			1		2						1
<b>RAZEM obywatele państw trzecich</b>	<b>53</b>	<b>19</b>	<b>20</b>	<b>10</b>	<b>1</b>	<b>7</b>	<b>16</b>	<b>27</b>	<b>1</b>	<b>0</b>	<b>22</b>	<b>3</b>

**TAB.6.c. Falszerstwa dokumentów ujawnione przez ŚŁOSG za III kwartały 2023 roku – według kraju wydającego dokument, rodzaju falszerstwa i dokumentu.**

KRAJ WYDAJĄCY DOKUMENT	RAZEM	RODZAJ FALSZERSTWA					RODZAJ DOKUMENTU					
		cudzy oryginalny	wyłudzenie	podrobienie	przerobienie	inne	Wiza	Paszport	Dowód Osobisty	Dokument Pobytowy	Stemple	Inne
Polska	32	2	17	11		2	12	1	9	1		9
Rumunia	22	3		19				1	21			
Grecja	21	13		5	3			2	4	7		8
Bułgaria	20	8		6	7			11	10			
Czechy	9	2		6	1			3	6			
Węgry	8			8					7		1	
Francja	7	4		2		1	1	4	1		1	
Hiszpania	7	2		2	3				5	1		1
Syria	5					5		5				
Włochy	5			3		2		2	3			
Belgia	4	3		1					4			
Niemcy	3	2		1						1	1	1
Austria	3	1		1		1		1	2			
Wielka Brytania	3	1		2				1		2		
Słowacja	3	1		2					3			
Gruzja	3			3				1				2
Rosja	3	1		2				1				2
Portugalia	2	1		1				1	1			
Cypr	2			2					1	1		
Holandia	1	1						1				
Indie	1				1			1				
Szwecja	1	1						1				
Izrael	1				1			1				
Luxemburg	1			1				1				
Finlandia	1	1					1					
Turcja	1			1							1	
Malta	1			1				1				
Łotwa	1	1							1			
Azerbejdżan	1			1								1
Kazachstan	1			1								1
Word Passport	1					1		1				
<b>RAZEM</b>	<b>174</b>	<b>40</b>	<b>17</b>	<b>82</b>	<b>16</b>	<b>12</b>	<b>14</b>	<b>41</b>	<b>78</b>	<b>13</b>	<b>4</b>	<b>25</b>

**TAB.6.d. Falszerstwa dokumentów ujawnione przez ŚŁOSG za III kwartały 2022 roku – według kraju wydającego dokument, rodzaju falszerstwa i dokumentu.**

KRAJ WYDAJĄCY DOKUMENT	RAZEM	RODZAJ FALSZERSTWA				RODZAJ DOKUMENTU					
		wyłudzenie	podrobienie	przerobienie	czudy oryginalny	wiza	paszport	dowód osobisty	dokument pobytowy	stemple	inne
<b>Polska</b>	<b>26</b>	<b>15</b>	<b>8</b>	<b>2</b>	<b>1</b>	<b>15</b>		<b>1</b>		<b>2</b>	<b>8</b>
Niemcy	4		2		2			2		2	
Hiszpania	8		5		3	3		3		2	
Bułgaria	5		1		4			5			
Grecja	6		2	4			1	4			1
Ukraina	4		3	1			2				2
Indie	3		3				2			1	
Rosja	2		2								2
Czechy	2				2			2			
Finlandia	2				2		1		1		
Francja	2		1	1			1	1			
Słowacja	2		2				1	1			
Gruzja	2		2								2
Rumunia	1				1			1			
Etiopia	1				1		1				
Austria	1		1			1					
Seszele	1		1				1				
Armenia	1		1								1
<b>RAZEM</b>	<b>73</b>	<b>15</b>	<b>34</b>	<b>8</b>	<b>16</b>	<b>19</b>	<b>10</b>	<b>20</b>	<b>1</b>	<b>7</b>	<b>16</b>

**TAB.7. Zatrzymani/ujawnieni przez Śląski Oddział SG za nielegalny pobyt za III kwartały 2023 roku.**

ODCINEK GRANICY	RAZEM		/	OBYWATELE PAŃSTW TRZECICH		/	OBYWATELE UE		
	za III kw. 2023 r.	za III kw. 2022 r.		za III kw. 2023 r.	za III kw. 2022 r.		za III kw. 2023 r.	za III kw. 2022 r.	
<b>RAZEM</b>	<b>426</b>	<b>251</b>	<b>+70%</b>	<b>425</b>	<b>250</b>	<b>+70%</b>	<b>1</b>	<b>1</b>	<b>0%</b>
<b>KRAJ</b>	215	204	+5%	214	203	+5%	1	1	0%
<b>LOTNICZA połączenia zewnętrzne</b>	211	47	+349%	211	47	+349%	0	0	0%

**TAB.7.a. Zatrzymani/ujawnieni przez Śląski Oddział SG za nielegalny pobyt za III kwartały 2023 roku.**

OBYWATELSTWO	RAZEM	NIELEGALNY POBYT - MIEJSCE ZATRZYMANIA	
		TERYTORIUM KRAJU	LOTNICZA
<b>Gruzja</b>	<b>227</b>	<b>52</b>	<b>175</b>
Ukraina	73	51	22
Mołdawia	17	16	1
Nigeria	16	16	
Indie	9	9	
Uzbekistan	9	8	1
Bangladesz	6	6	

Azerbejdżan	6	6	
Rosja	4	2	2
Białoruś	4	3	1
Senegal	4	4	
Algieria	4	4	
Maroko	4	3	1
Turcja	3	3	
Turkmenistan	3	3	
Syria	3	3	
Pakistan	3	2	1
Kazachstan	3	2	1
Kolumbia	2	2	
Wielka Brytania	2		2
Argentyna	2	2	
Kenia	2	2	
Filipiny	2	1	1
Ghana	2	2	
Tadżykistan	2	2	
Iran	2	1	1
Gwinea	1	1	
Brazylia	1	1	
Indonezja	1	1	
Egipt	1		1
Tunezja	1	1	
Jordania	1	1	
Tanzania	1	1	
Chiny	1		1
USA	1	1	
Demokratyczna Rep. Konga	1	1	
Burundi	1	1	
Rumunia	1	1	
<b>RAZEM</b>	<b>426</b>	<b>215</b>	<b>211</b>

**TAB.7.b. Zatrzymani/ujawnieni przez Śląski Oddział SG za nielegalny pobyt za III kwartały 2022 roku.**

OBYWATELSTWO	RAZEM	NIELEGALNY POBYT - MIEJSCE ZATRZYMANIA	
		TERYTORIUM KRAJU	LOTNICZA
<b>Gruzja</b>	<b>81</b>	<b>42</b>	<b>39</b>
Ukraina	59	56	3
Pakistan	14	14	
Mołdawia	12	12	
Maroko	12	12	
Indie	11	11	
Rosja	9	8	1
Afganistan	7	6	1
Białoruś	7	7	
Turkmenistan	6	6	
Nepal	4	4	
Uzbekistan	4	4	
Turcja	3	3	
Nigeria	2	2	



Tunezja	2	2	
Egipt	2	2	
Sri Lanka	2	2	
Bangladesz	2	2	
Armenia	2	1	1
Wenezuela	1	1	
Indonezja	1	1	
Gambia	1	1	
Bułgaria	1	1	
Algieria	1	1	
Chiny	1	1	
Kosowo	1		1
Wietnam	1	1	
Kazachstan	1		1
Korea Południowa	1	1	
<b>RAZEM</b>	<b>251</b>	<b>204</b>	<b>47</b>

**TAB.7.c. Zatrzymani/ujawnieni przez Śląski Oddział SG za nielegalny pobyt za III kwartały 2023 roku – według województwa.**

OBYWATELSTWO	RAZEM	NIELEGALNY POBYT - MIEJSCE ZATRZYMANIA WEDŁUG WOJEWÓDZTWA	
		ŚLĄSKIE	OPOLSKIE
<b>Gruzja</b>	<b>227</b>	221	6
Ukraina	73	44	29
Mołdawia	17	14	3
Nigeria	16	13	3
Indie	9	9	
Uzbekistan	9	9	
Bangladesz	6	6	
Azerbejdżan	6	6	
Rosja	4	4	
Białoruś	4	3	1
Senegal	4	4	
Algieria	4	4	
Maroko	4	3	1
Turcja	3	3	
Turkmenistan	3	3	
Syria	3	3	
Pakistan	3	3	
Kazachstan	3	3	
Kolumbia	2	2	
Wielka Brytania	2	2	
Argentyna	2	2	
Kenia	2	2	
Filipiny	2	2	
Ghana	2	2	
Tadżykistan	2	2	
Iran	2	2	
Gwinea	1	1	
Brazylia	1	1	

Indonezja	1		1
Egipt	1	1	
Tunezja	1	1	
Jordania	1	1	
Tanzania	1	1	
Chiny	1	1	
USA	1	1	
Demokratyczna Rep. Konga	1	1	
Burundi	1	1	
Rumunia	1	1	
	<b>426</b>	<b>382</b>	<b>44</b>

**TAB.7.d. Zatrzymani/ujawnieni przez Śląski Oddział SG za nielegalny pobyt za III kwartały 2022 roku – według województwa.**

OBYWATELSTWO	RAZEM	NIELEGALNY POBYT - MIEJSCE ZATRZYMANIA WEDŁUG WOJEWÓDZTWA		
		ŚLĄSKIE	OPOLSKIE	MAZOWIECKIE
Gruzja	81	66	15	
Ukraina	59	43	16	
Pakistan	14	10	4	
Mołdawia	12	10	2	
Maroko	12	10	2	
Indie	11	9	2	
Rosja	9	3	6	
Afganistan	7	6		1
Białoruś	7	3	4	
Turkmenistan	6	1	5	
Nepal	4	4		
Uzbekistan	4	4		
Turcja	3	3		
Nigeria	2		2	
Tunezja	2	2		
Egipt	2		2	
Sri Lanka	2	2		
Bangladesz	2	2		
Armenia	2	2		
Wenezuela	1		1	
Indonezja	1		1	
Gambia	1	1		
Bułgaria	1	1		
Algieria	1	1		
Chiny	1	1		
Kosowo	1	1		
Wietnam	1	1		
Kazachstan	1	1		
Korea Południowa	1	1		
	<b>251</b>	<b>188</b>	<b>62</b>	<b>1</b>

**TAB.8. Zatrzymani/ujawnieni przez Śląski Oddział SG w związku z kontrolą legalności zatrudnienia oraz nielegalnego wykonywania pracy i prowadzenia działalności gospodarczej dot. cudzoziemców i Polaków za III kwartały 2023 roku.**

OBYWATELSTWO	NIELEGALNA PRACA		
	za III kwartały 2023 r.	za III kwartały 2022 r.	/
<b>Ukraina</b>	<b>30</b>	36	-17%
Bangladesz	10	2	+400%
Kolumbia	7	7	0%
Mołdawia	6	0	+100%
Gruzja	6	13	-54%
Korea Płd.	3	2	+50%
Białoruś	3	1	+200%
Uzbekistan	3	0	+100%
Algieria	3	0	+100%
Pakistan	2	0	+100%
Rosja	1	1	0%
Armenia	1	1	0%
Irlandia	1	0	+100%
Azerbejdżan	1	0	+100%
Wenezuela	0	1	-100%
Wietnam	0	1	-100%
Indie	0	2	-100%
<b>RAZEM obywatele państw trzecich</b>	<b>77</b>	<b>67</b>	<b>+15%</b>
<b>Polska</b>	<b>59</b>	32	+84%
Bułgaria	1	0	+100%
<b>RAZEM obywatele RP/UE/EOG</b>	<b>60</b>	<b>32</b>	<b>+88%</b>
<b>RAZEM</b>	<b>137</b>	<b>99</b>	<b>+38%</b>

**TAB.8.a. Zatrzymani/ujawnieni przez Śląski Oddział SG w związku z kontrolą legalności zatrudnienia oraz nielegalnego wykonywania pracy i prowadzenia działalności gospodarczej dot. cudzoziemców i Polaków według województw za III kwartały 2023 rok.**

OBYWATELSTWO	RAZEM	NIELEGALNA PRACA – MIEJSCE ZATRZYMANIA WEDŁUG WOJEWÓDZTWA	
		śląskie	opolskie
<b>Ukraina</b>	<b>30</b>	<b>15</b>	<b>15</b>
Bangladesz	10	9	1
Kolumbia	7	6	1
Mołdawia	6	4	2
Gruzja	6	6	0
Korea Płd.	3	2	1
Białoruś	3	3	0
Uzbekistan	3	2	1
Algieria	3	2	1
Pakistan	2	2	0
Rosja	1	1	0
Armenia	1	1	0
Irlandia	1	1	0
Azerbejdżan	1	0	1
<b>RAZEM obywatele państw trzecich</b>	<b>77</b>	<b>54</b>	<b>23</b>
<b>Polska</b>	<b>59</b>	45	14
Bułgaria	1	1	0
<b>RAZEM obywatele RP/UE/EOG</b>	<b>60</b>	<b>46</b>	<b>14</b>
<b>RAZEM</b>	<b>137</b>	<b>100</b>	<b>37</b>

**TAB.8.b. Zatrzymani/ujawnieni przez Śląski Oddział SG w związku z kontrolą legalności zatrudnienia oraz nielegalnego wykonywania pracy i prowadzenia działalności gospodarczej dot. cudzoziemców i Polaków według województw za III kwartały 2022 rok.**

OBYWATELSTWO	RAZEM	NIELEGALNA PRACA – MIEJSCE ZATRZYMANIA WEDŁUG WOJEWÓDZTWA	
		śląskie	opolskie
Ukraina	36	15	21
Gruzja	13	3	10
Kolumbia	7		7
Bangladesz	2	2	
Korea Płd.	2	1	1
Indie	2	2	
Wietnam	1		1
Rosja	1		1
Armenia	1	1	
Wenezuela	1		1
Białoruś	1		1
<b>RAZEM obywatele państw trzecich</b>	<b>67</b>	<b>24</b>	<b>43</b>
Polska	32	27	5
<b>RAZEM obywatele RP/UE/EOG</b>	<b>32</b>	<b>27</b>	<b>5</b>
<b>RAZEM</b>	<b>99</b>	<b>51</b>	<b>48</b>

**TAB.8.c. Cudzoziemcy wobec których stwierdzono nielegalne wykonywanie pracy, powierzanie wykonywania pracy i prowadzenie działalności gospodarczej za III kwartały 2023 roku.**

OBYWATELSTWO	NIELEGALNA PRACA		
	za III kwartały 2023 r.	za III kwartały 2022 r.	/
Ukraina	394	687	-43%
Mołdawia	36	6	+500%
Gruzja	27	34	-21%
Białoruś	23	4	+475%
Bangladesz	15	3	+400%
Indie	6	14	-57%
Kolumbia	6	11	-45%
Rosja	3	5	-40%
Korea Płd.	3	3	0%
Algieria	3	0	+100%
Indonezja	3	0	+100%
Azerbejdżan	3	0	+100%
Armenia	2	1	+100%
Uzbekistan	2	2	0%
Turcja	1	0	+100%
Senegal	1	0	+100%
Pakistan	1	0	+100%
Zambia	1	0	+100%
Irlandia	1	0	+100%
Kazachstan	1	0	+100%
Filipiny	1	0	+100%
Nigeria	0	2	-100%
Etiopia	0	3	-100%
Nepal	0	2	-100%
Wenezuela	0	4	-100%
Wietnam	0	4	-100%
<b>RAZEM obywatele państw trzecich</b>	<b>533</b>	<b>785</b>	<b>-32%</b>
Bułgaria	1	0	+100%
Włochy	0	2	-100%
<b>RAZEM obywatele UE/EOG</b>	<b>1</b>	<b>2</b>	<b>-50%</b>
<b>RAZEM</b>	<b>534</b>	<b>787</b>	<b>-32%</b>

**TAB.8.d. Cudzoziemcy wobec których stwierdzono nielegalne wykonywanie pracy, powierzanie wykonywania pracy i prowadzenie działalności gospodarczej za III kwartały 2023 roku.**

OBYWATELSTWO	RAZEM	NIELEGALNA PRACA – MIEJSCE ZATRZYMANIA WEDŁUG WOJEWÓDZTWA	
		śląskie	opolskie
<b>Ukraina</b>	<b>394</b>	159	235
Mołdawia	36	18	18
Gruzja	27	16	11
Białoruś	23	11	12
Bangladesz	15	12	3
Indie	6	2	4
Kolumbia	6	6	0
Rosja	3	1	2
Korea Płd.	3	1	2
Algieria	3	2	1
Indonezja	3	0	3
Azerbejdżan	3	2	1
Armenia	2	1	1
Uzbekistan	2	0	2
Turcja	1	1	0
Senegal	1	1	0
Pakistan	1	1	0
Zambia	1	1	0
Irlandia	1	1	0
Kazachstan	1	1	0
Filipiny	1	1	0
<b>RAZEM obywatele państw trzecich</b>	<b>533</b>	<b>238</b>	<b>295</b>
Bułgaria	1	1	0
<b>RAZEM obywatele UE/EOG</b>	<b>1</b>	<b>1</b>	<b>0</b>
<b>RAZEM</b>	<b>534</b>	<b>239</b>	<b>295</b>

**TAB.8.e. Cudzoziemcy wobec których stwierdzono nielegalne wykonywanie pracy, powierzanie wykonywania pracy i prowadzenie działalności gospodarczej za III kwartały 2022 roku.**

OBYWATELSTWO	RAZEM	NIELEGALNA PRACA – MIEJSCE ZATRZYMANIA WEDŁUG WOJEWÓDZTWA	
		śląskie	opolskie
<b>Ukraina</b>	<b>687</b>	643	44
Gruzja	34	21	13
Indie	14	13	1
Kolumbia	11	0	11
Mołdawia	6	4	2
Rosja	5	3	2
Białoruś	4	3	1
Wenezuela	4	0	4
Wietnam	4	1	3
Etiopia	3	3	0
Bangladesz	3	2	1
Korea Płd.	3	1	2
Nigeria	2	2	0
Uzbekistan	2	2	0
Nepal	2	2	0
Armenia	1	1	0
<b>RAZEM obywatele państw trzecich</b>	<b>785</b>	<b>701</b>	<b>84</b>
Włochy	2	2	0
<b>RAZEM obywatele UE/EOG</b>	<b>2</b>	<b>2</b>	<b>0</b>
<b>RAZEM</b>	<b>787</b>	<b>703</b>	<b>84</b>

TAB.9. Cudzoziemcy przekazani i przyjęci za III kwartały 2023 roku w ŚLOGG. (w tym readmisja, Dublin III, wydalenia na podstawie dec. o zobowiązaniu, inne).

ODCINEK GRANICY	PRZEKAZANI Z RP			PRZYJĘCI DO RP		
	za III kw. 2023 r.	za III kw. 2022 r.	/	za III kw. 2023 r.	za III kw. 2022 r.	/
<b>RAZEM</b>	<b>833</b>	<b>68</b>	<b>+1125%</b>	<b>8</b>	<b>1</b>	<b>+700%</b>
LOTNICZA ZEWNĘTRZNA	229	68	+237%	3	0	+100%
<b>RAZEM na granicy zewnętrznej UE</b>	<b>229</b>	<b>68</b>	<b>+237%</b>	<b>3</b>	<b>0</b>	<b>+100%</b>
SŁOWACJA	604	0	+100%	2	0	+100%
CZECHY	1	0	+100%	3	0	+100%
LOTNICZA WEWNĘTRZNA	0	0	0%	0	1	-100%
<b>RAZEM na granicy wewnętrznej UE</b>	<b>604</b>	<b>0</b>	<b>+100%</b>	<b>5</b>	<b>1</b>	<b>+400%</b>

TAB.9.a. Cudzoziemcy przyjęci do RP za III kwartały 2023 roku w ŚLOGG. (w tym readmisja, Dublin III, wydalenia na podstawie dec. o zobowiązaniu, inne).

OBYWATELSTWO	RAZEM	Lotnicza zewnętrzna	Czechy	Słowacja	Lotnicza wewnętrzna
Rosja	3	3			
Syria	2			2	
Ukraina	1		1		
Uzbekistan	1		1		
Białoruś	1		1		
<b>RAZEM obywatele państw trzecich</b>	<b>83</b>	<b>3</b>	<b>3</b>	<b>2</b>	<b>0</b>

TAB.9.b. Cudzoziemcy przyjęci do RP za III kwartały 2022 roku w ŚLOGG. (w tym readmisja, Dublin III, wydalenia na podstawie dec. o zobowiązaniu, inne).

OBYWATELSTWO	RAZEM	Lotnicza zewnętrzna	Czechy	Słowacja	Lotnicza wewnętrzna
Ghana	1				1
<b>RAZEM obywatele państw trzecich</b>	<b>1</b>	<b>0</b>	<b>0</b>	<b>0</b>	<b>1</b>

TAB.9.c. Cudzoziemcy przekazani z RP za III kwartały 2023 roku w ŚLOGG. (w tym readmisja, Dublin III, wydalenia na podstawie dec. o zobowiązaniu, inne).

OBYWATELSTWO	RAZEM	Lotnicza zewnętrzna	Czechy	Słowacja	Lotnicza wewnętrzna
Syria	598			598	
Gruzja	211	211			
Kazachstan	3	3			
Nepal	3			3	
Wielka Brytania	2	2			

Turcja	2	2			
Białoruś	2	2			
Uzbekistan	2	1		1	
Azerbejdżan	1	1			
Irak	1			1	
Senegal	1		1		
Filipiny	1	1			
Ukraina	1	1			
Pakistan	1	1			
Mołdawia	1	1			
Maroko	1	1			
Chiny	1	1			
Albania	1	1			
<b>RAZEM obywatele państw trzecich</b>	<b>833</b>	<b>229</b>	<b>1</b>	<b>603</b>	<b>0</b>

**TAB.9.d. Cudzoziemcy przekazani z RP za III kwartały 2022 roku w ŚLOGS. (w tym readmisja, Dublin III, wydalenia na podstawie dec. o zobowiązaniu, inne).**

<b>OBYWATELSTWO</b>	<b>RAZEM</b>	<b>Lotnicza zewnętrzna</b>	<b>Czechy</b>	<b>Słowacja</b>	<b>Lotnicza wewnętrzna</b>
<b>Gruzja</b>	<b>63</b>	63			
Ukraina	3	3			
Afganistan	1	1			
Kosowo	1	1			
<b>RAZEM obywatele państw trzecich</b>	<b>68</b>	<b>68</b>	<b>0</b>	<b>0</b>	<b>0</b>

**TAB.10. Ujawnione przez Śląski Oddział SG (oraz przy współudziale z innymi służbami) towary pochodzące z przestępstw za III kwartały 2023 roku.**

(wg. miejsca zatrzymania i wybranych rodzajów przedmiotu (wartość – dane szacunkowe))

ODCINEK GRANICY MIEJSCE ZATRZYMANIA	za III kwartały 2023 r.		za III kwartały 2022 r.		/
	liczba	wartość w zł	liczba	wartość w zł	
<b>OGÓLEM</b>		<b>120 265 zł</b>		<b>11 104</b>	<b>+983%</b>
pojazdy		0 zł	1	4 500 zł	-100%
alkohol		0 zł		0 zł	0%
papierosy		63 808 zł		0 zł	+100%
tytoń (krajanka tytoniowa)		0 zł		0 zł	0%
pozostałe towary		56 457 zł		6 604 zł	+755%

<b>TERYTORIUM KRAJU</b>		<b>118 782 zł</b>		<b>9 675 zł</b>	<b>+1128%</b>
pojazdy		0 zł		4 500 zł	+100%
alkohol		0 zł		0 zł	0%
papierosy		63 504 zł		0 zł	+100%
tytoń (krajanka tytoniowa)		0 zł		0 zł	0%
pozostałe towary		55 278 zł		5 175 zł	+968%
<b>LOTNICZA zewnętrzna/wewnętrzna</b>		<b>983 zł</b>		<b>1 429 zł</b>	<b>-31%</b>
alkohol		0 zł		0 zł	0%
papierosy		303 zł		0 zł	+100%
tytoń		0 zł		0 zł	0%
pozostałe towary		680 zł		1 429 zł	-31%
<b>SŁOWACJA</b>		<b>500 zł</b>		<b>0 zł</b>	<b>+100%</b>
pojazdy		0 zł		0 zł	0%
alkohol		0 zł		0 zł	0%
papierosy		0 zł		0 zł	0%
tytoń		0 zł		0 zł	0%
pozostałe towary		500 zł		0 zł	+100%
<b>CZECHY</b>		<b>0 zł</b>		<b>0 zł</b>	<b>0%</b>
pojazdy		0 zł		0 zł	0%
alkohol		0 zł		0 zł	0%
papierosy		0 zł		0 zł	0%
tytoń		0 zł		0 zł	0%
pozostałe towary		0 zł		0 zł	0%
<b>RAZEM na wewnętrznym odcinku granicy UE</b>		<b>500 zł</b>		<b>0 zł</b>	<b>+100%</b>
w tym: pojazdy		0 zł		0 zł	0%
alkohol		0 zł		0 zł	0%
papierosy		0 zł		0 zł	0%
tytoń		0 zł		0 zł	0%
pozostałe towary		500 zł		0 zł	+100%



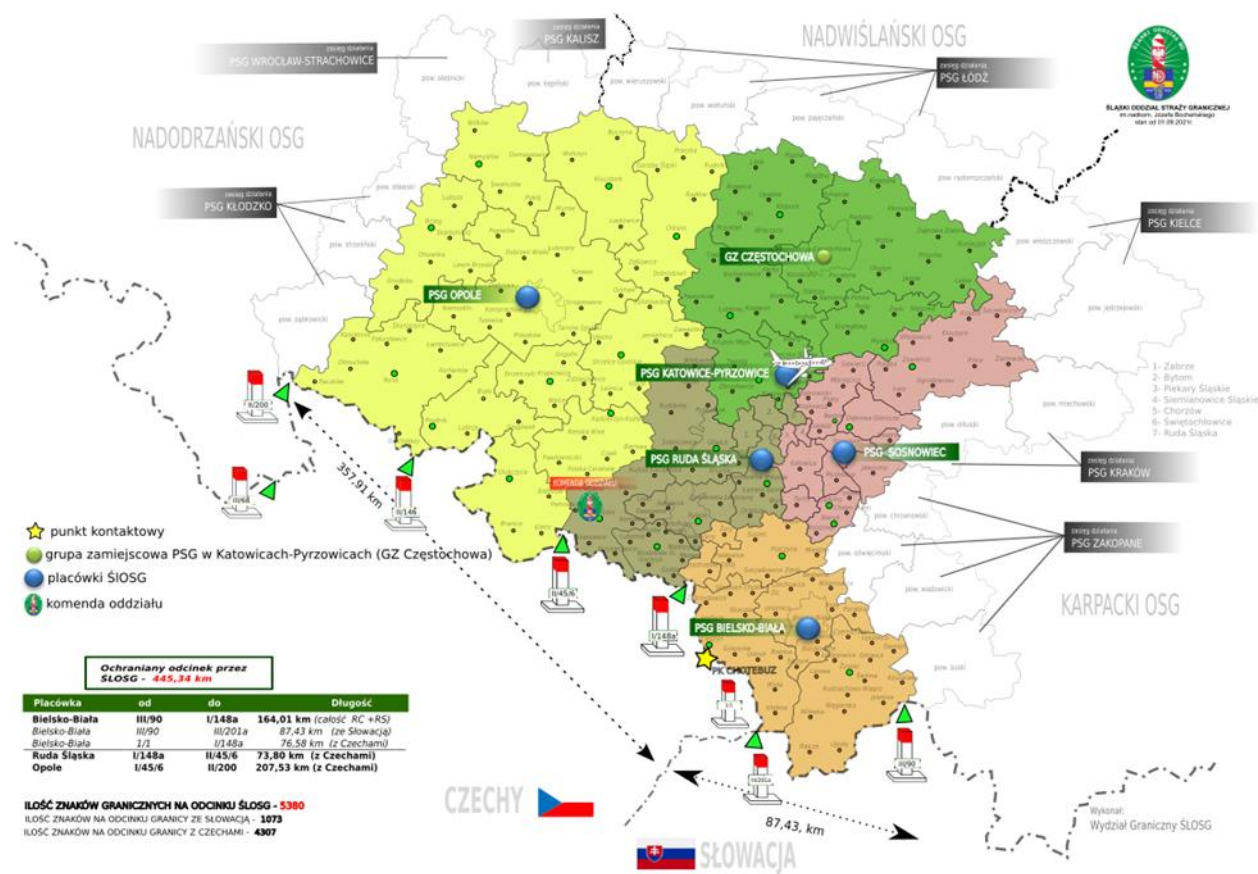
**TAB.10.a. Ujawnione przez Śląski Oddział SG (oraz przy współdziałaniu z innymi służbami) towary pochodzące z przestępstw za III kwartały 2023 roku.**

(wg. rodzajów przedmiotu (wartość – dane szacunkowe))

Rodzaj	WYSZCZEGÓLNIENIE	ilość		wartość	
		za III kw. 2023 r.	za III kw. 2022 r.	za III kw. 2023 r.	za III kw. 2022r.
				<b>120 265 zł</b>	<b>11 104 zł</b>
<b>TOWARY HANDLOWE</b>				<b>63 807 zł</b>	<b>0 zł</b>
w tym:	papierosy	84 100 szt.	0 szt.	63 807 zł	0 zł
	tytoń (krajanka tytoniowa)	0 kg	0 kg	0 zł	0 zł
	alkohol	0 litrów	0 litra	0 zł	0 zł
	inne towary			0 zł	0 zł
<b>POJAZDY MECHANICZNE</b>	<b>razem pojazdy osobowe</b>	<b>0</b>	<b>1</b>	<b>0 zł</b>	<b>4 500 zł</b>
<b>NARKOTYKI</b>	<b>razem</b>			<b>55 219 zł</b>	<b>2 759 zł</b>
w tym:	marihuana	1,208305 kg 11 szt.	0 kg	54 387 zł 132 zł	0 zł
	amfetamina	0,00495 kg	0 szt.	700 zł	0 zł
	MDMA	0 kg	0 kg	0 zł	0 zł
	Kokaina	0 kg	0,000025 kg	0 zł	0 zł
	Inne (susz roślinny, substancja krystaliczna, pseudoefedryna, THC, meta amfetamina, BMK, inne)	0 kg	0,09647 kg	0 zł	2 759 zł
<b>BRONŃ I AMUNICJA</b>	Broń i amunicja	<b>42 szt.</b>	<b>98 szt.</b>	<b>1 239 zł</b>	<b>3 845 zł</b>
<b>DOBRA KULTURY</b>		<b>0</b>	<b>0</b>	<b>0 zł</b>	<b>0 zł</b>

**TAB.11. Terenowe jednostki organizacyjne Straży Granicznej**  
(według stanu na dzień 30 wrzesień 2023 roku)

Jednostka Organizacyjna	Placówki SG	
	30.09.2023 r.	30.09.2022 r.
Śląski	5 placówek, 1 przejście	5 placówek, 1 przejście



**Wyk. WA, IWM ŚŁOSG**

**E-mail:** waiiwm.slog@strazgraniczna.pl

**Sekcja Informacji i Statystyk:**

**E-mail:** siis.waiiwm.slog@strazgraniczna.pl

tel. /32/ 414 4049, /32/ 414 4443,

Racibórz, dnia 31.10.2023 r.