

ŚLĄSKI ODDZIAŁ STRAŻY GRANICZNEJ



BIULETYN STATYSTYCZNY ŚLĄSKIEGO ODDZIAŁU STRAŻY GRANICZNEJ ZA 2023 ROK

Racibórz, styczeń 2024 r.

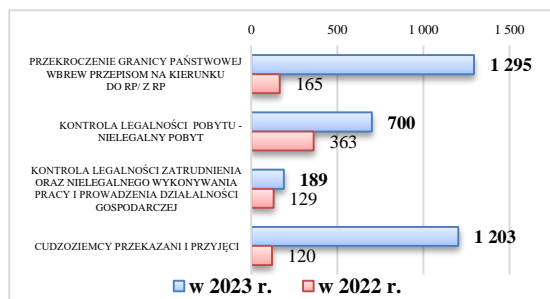
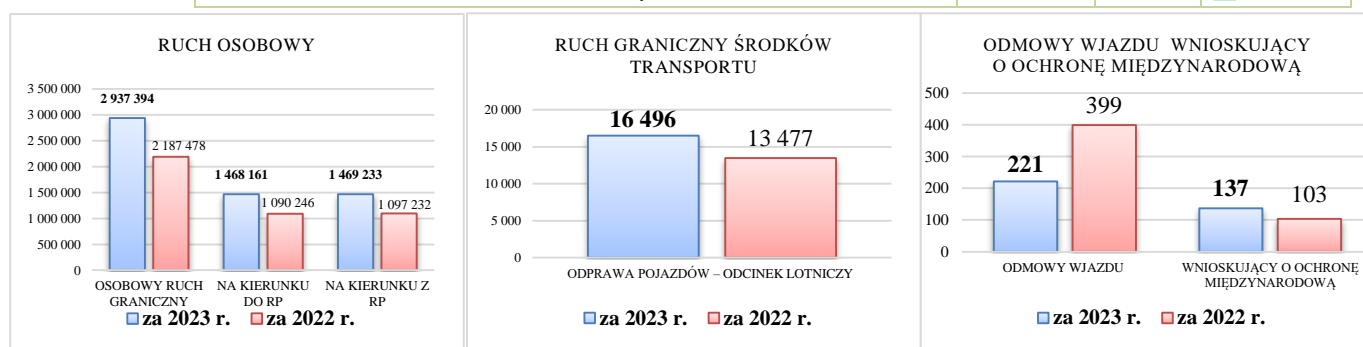
Spis treści

PODSUMOWANIE DANYCH STATYSTYCZNYCH.....	3
TAB.1. Osobowy ruch graniczny w 2023 roku	4
TAB.1a. Osobowy ruch graniczny w 2023 roku	4
TAB.1b. Osobowy ruch graniczny w 2022 roku	6
TAB.2. Ruch graniczny środków transportu w 2023 roku.	8
TAB.3. Odmowy wjazdu cudzoziemcom na granicy zewnętrznej UE w 2023 roku	8
TAB.3.a. Odmowy wjazdu cudzoziemcom na granicy zewnętrznej UE w 2023 roku.....	8
TAB.3.b. Odmowy wjazdu cudzoziemcom na granicy zewnętrznej UE w 2022 roku	9
TAB.4. Wnioski o udzielenie ochrony międzynarodowej w RP złożone w 2023 roku.....	9
TAB.4.a. Cudzoziemcy ubiegający się o udzielenie ochrony międzynarodowej w RP złożone w 2023 roku.	10
TAB.4.b. Cudzoziemcy ubiegający się o udzielenie ochrony międzynarodowej w RP złożone w 2022 roku.....	10
TAB.5. Zatrzymani/ujawnieni za pgpwp lub usiłowanie pgpwp w 2023 roku.	10
TAB.5.a. Zatrzymani/ujawnieni za pgpwp lub usiłowanie pgpwp w 2023 roku na kierunku do RP.	11
TAB.5.b. Zatrzymani/ujawnieni za pgpwp lub usiłowanie pgpwp w 2023 roku na kierunku z RP.	11
TAB.5.c. Zatrzymani/ujawnieni za pgpwp lub usiłowanie pgpwp w 2022 roku na kierunku do RP.	11
TAB.5.d. Zatrzymani/ujawnieni pgpwp lub usiłowanie pgpwp w 2022 roku na kierunku z RP.....	12
TAB.6. Falszerstwa dokumentów ujawnione przez ŚŁOSG w 2023 roku.	12
TAB.6.a. Falszerstwa dokumentów ujawnione przez ŚŁOSG w 2023 roku – wybrane kategorie, według obywatelstw.	13
TAB.6.b. Falszerstwa dokumentów ujawnione przez ŚŁOSG w 2022 roku – wybrane kategorie, według obywatelstw.	13
TAB.6.c. Falszerstwa dokumentów ujawnione przez ŚŁOSG w 2023 roku – według kraju wydającego dokument.....	14
TAB.6.d. Falszerstwa dokumentów ujawnione przez ŚŁOSG w 2022 roku – według kraju wydającego dokument.....	15
TAB.7. Zatrzymani/ujawnieni za nielegalny pobyt w 2023 roku.	15
TAB.7.a. Zatrzymani/ujawnieni za nielegalny pobyt w 2023 roku według obywatelstw.	16
TAB.7.b. Zatrzymani/ujawnieni nielegalny pobyt w 2022 roku . według obywatelstw	17
TAB.7.c. Zatrzymani/ujawnieni za nielegalny pobyt w 2023 roku – według województwa.	17
TAB.7.d. Zatrzymani/ujawnieni za nielegalny pobyt w 2022 roku – według województwa.	18
TAB.8. Zatrzymani/ujawnieni w związku z kontrolą legalności zatrudnienia oraz nielegalnego wykonywania pracy i prowadzenia działalności gospodarczej dot. cudzoziemców i Polaków w 2023 roku.....	19
TAB.8.a. Zatrzymani/ujawnieni w związku z kontrolą legalności zatrudnienia oraz nielegalnego wykonywania pracy i prowadzenia działalności gospodarczej dot. cudzoziemców i Polaków według województw w 2023 roku	20
TAB.8.b. Zatrzymani/ujawnieni w związku z kontrolą legalności zatrudnienia oraz nielegalnego wykonywania pracy i prowadzenia działalności gospodarczej dot. cudzoziemców i Polaków według województw w 2022 roku	20
TAB.8.c. Cudzoziemcy wobec których stwierdzono nielegalne wykonywanie pracy, powierzanie wykonywania pracy i prowadzenie działalności gospodarczej w 2023 roku.	20
TAB.8.d. Cudzoziemcy wobec których stwierdzono nielegalne wykonywanie pracy, powierzanie wykonywania pracy i prowadzenie działalności gospodarczej w 2023 roku.	21
TAB.8.e. Cudzoziemcy wobec których stwierdzono nielegalne wykonywanie pracy, powierzanie wykonywania pracy i prowadzenie działalności gospodarczej w 2022 roku.	22
TAB.9. Cudzoziemcy przekazani i przyjęci w 2023 roku (w tym readmisja, Dublin III, wydalenia na podstawie dec. o zobow., inne).....	22
TAB.9.a. Cudzoziemcy przyjęci do RP w 2023 roku (w tym readmisja, Dublin III, wydalenia na podstawie dec. o zobowiązaniu, inne)...	23
TAB.9.b. Cudzoziemcy przyjęci do RP w 2022 roku (w tym readmisja, Dublin III, wydalenia na podstawie dec. o zobowiązaniu, inne)...	23
TAB.9.c. Cudzoziemcy przekazani z RP w 2023 roku (w tym readmisja, Dublin III, wydalenia na podstawie dec. o zobowiązaniu, inne). 23	
TAB.9.d. Cudzoziemcy przekazani z RP w 2022 roku (w tym readmisja, Dublin III, wydalenia na podstawie dec. o zobowiązaniu, inne). 23	
TAB.10. Ujawnione towary pochodzące z przestępstw w 2023 roku.....	24
TAB.10.a. Ujawnione towary pochodzące z przestępstw w 2023 roku.	25
TAB.11. Terenowe jednostki organizacyjne Straży Granicznej	26

PODSUMOWANIE DANYCH STATYSTYCZNYCH

		2023 r.	2022 r.	ZMIANA
GLÓWNE WSKAŹNIKI W LICZBACH	OSOBY RUCH GRANICZNY - <i>ODCINEK LOTNICZY</i>	2 937 394	2 187 478	▲ +34%
	NA KIERUNKU DO RP	1 468 161	1 090 246	▲ +35%
	NA KIERUNKU Z RP	1 469 233	1 097 232	▲ +34%
	ODPRAWA POJAZDÓW – <i>ODCINEK LOTNICZY</i>	16 496	13 477	▲ +22%
	ODMOWY WJAZDU – <i>ODCINEK LOTNICZY</i>	221	399	▼ -45%
WNIOSKUJĄCY O OCHRONĘ MIĘDZYNARODOWĄ		137	103	▲ +33%

		2023 r.	2022 r.	ZMIANA
GLÓWNE WSKAŹNIKI W LICZBACH	PRZEKROCZENIE GRANICY PAŃSTWOWEJ WBEW PRZPISOM NA KIERUNKU DO RP/Z RP	1 295	165	▲ +685%
	KONTROLA LEGALNOŚCI POBYTU – <i>NIELEGALNY POBYT</i>	700	363	▲ +93%
	KONTROLA LEGALNOŚCI ZATRUDNIENIA ORAZ NIELEGALNEGO WYKONYWANIA PRACY I PROWADZENIA DZIAŁALNOŚCI GOSPODARCZEJ – <i>UJAWNIONI/ZATRZYMANI ZA NIELEGALNĄ PRACĘ</i>	189	129	▲ +47%
	CUDZOZIEMCY PRZEKAZANI I PRZYJĘCI	1 203	120	▲ +903%



PGPWP TOP 3 2023/2022		KONTR.LEGAL.ZATRUD. TOP 3 (Cudzoziemcy) 2023/2022	
SYR – 1 137	SYR – 40	UKR – 48	UKR – 45
TUR – 66	GEO – 28	BLR – 12	GEO – 15
GEO – 23	TUR – 26	BGD – 11	COL – 7
NIEL.POBYT TOP 3 2023/2022		CUDZ.PRZEKAZ. I PRZYJ. TOP 3 2023/2022	
GEO – 412	GEO – 122	SYR – 774	GEO -93
UKR – 94	UKR – 86	GEO – 387	SYR – 15
MDA – 24	MDA - 24	RUS – 3	TUR - 5

		2023 r.	2022 r.	ZMIANA
GLÓWNE WSKAŹNIKI W LICZBACH	FAŁSZERSTWA DOKUMENTÓW	219	111	▲ +97%
	UJAWNIONE TOWARY POCHODZĄCE Z PRZESTĘPSTW (WARTOŚĆ PLN.)	571 497	20 569	▲ +2 678%
	RODZAJ UJAWNIONEGO TOWARU (WARTOŚĆ PLN.)			
	POJAZDY	450 00	13 500	▲ +3 233%
	ALKOHOL	0	0	0%
	PAPIEROSY	63 807	0	▲ +100%
	TYTOŃ (KRAJANKA TYTONIOWA)	0	0	0%
POZOSTAŁE TOWARY	57 690	7 069	▲ +716%	

TAB.1. Osobowy ruch graniczny w 2023 roku – liczba przekroczeń ob. RP i cudzoziemców.*

ODCINEK GRANICY	Ogółem		z Polski		do Polski	
	<u>2023 r.</u> <u>2022 r.</u>	/	<u>2023 r.</u> <u>2022 r.</u>	/	<u>2023 r.</u> <u>2022 r.</u>	/
LOTNICZA	2 937 394	+34%	1 469 233	+34%	1 468 161	+35%
	2 187 478		1 097 232		1 090 246	

ODCINEK GRANICY	razem		cudzoziemcy				razem		obywatele RP			
	<u>2023 r.</u> <u>2022 r.</u>	/	z Polski		do Polski		<u>2023 r.</u> <u>2022 r.</u>	/	z Polski		do Polski	
			<u>2023 r.</u> <u>2022 r.</u>	/	<u>2023 r.</u> <u>2022 r.</u>	/	<u>2023 r.</u> <u>2022 r.</u>	/	<u>2023 r.</u> <u>2022 r.</u>	/	<u>2023 r.</u> <u>2022 r.</u>	/
LOTNICZA	449 296	+29%	222 991	+26%	226 305	+32%	2 488 098	+35%	1 246 242	+35%	1 241 856	+35%
	347 478		176 189		171 289		1 840 000		921 043		918 957	

* Lotnicze Przejście Graniczne w Katowicach – Pyrzowicach, ruch NON SCHENGEN)

TAB.1a. Osobowy ruch graniczny w 2023 roku, liczba cudzoziemców, którzy wjechali do RP – 226 305*

OBYWATELSTWO	RAZEM – odcinek granicy lotnicza
Ukraina	68 628
Wielka Brytania	33 879
Izrael	13 722
Gruzja	13 700
Białoruś	2 520
Zjednoczone Emiraty Arabskie	2 268
Turcja	1 798
Stany Zjednoczone	1 365
Kazachstan	719
Rosja	679
Kanada	531
Korea Południowa	519
Indie	500
Albania	429
Australia	352
Brazylia	259
Egipt	239
Azerbejdżan	239
Tunezja	232
Japonia	173
Uzbekistan	168
Armenia	152
Serbia	141
Czarnogóra	141
Chiny	135
Kolumbia	125
Pakistan	115
Syria	112
Meksyk	112
Oman	95
Moldawia	89
Nigeria	83
Filipiny	81
Nowa Zelandia	78
Peru	75
Chile	66
Urugwaj	64
Malezja	63
Argentyna	60
Iran	55
Maroko	53
Macedonia	49
Tajwan	49
Wietnam	46
Algieria	46
Kosowo	46
Singapur	42
Jordania	40
Bangladesz	39
Hongkong	36
Republika Południowej Afryki	33

Libia	33
Kirgistan	29
Zimbabwe	28
Liban	26
Irak	25
Arabia Saudyjska	25
Kostaryka	22
Nieokreślone / Inne	22
Uchodźca (Art. 1 Konwencji z 1951 r.)	21
Bośnia i Hercegowina	21
Palestyna	20
Tajlandia	19
Turkmenistan	19
Mauritius	19
Dominika	17
Ghana	17
Kenia	14
Jemen	14
Kuba	12
Rwanda	12
Nepal	11
Trynidad i Tobago	10
Republika Dominikańska	10
Saint Kitts i Nevis	9
Surinam	9
Sri Lanka	8
Indonezja	7
Afganistan	7
Kamerun	7
Wenezuela	6
Paragwaj	5
Gwatemala	5
Tadżykistan	5
Bahrajn	5
Sudan	5
Saint Lucia	4
Angola	4
Ekwador	4
Senegal	3
Boliwia	3
Honduras	3
Barbados	3
Grenada	3
Salwador	3
Gwinea	3
Mongolia	2
Etiopia	2
Katar	2
Kongo	2
Tanzania	2
Seszele	2
Mauretania	2
Macedonia Północna	2
Jamajka	2
Malediwy	2
Burundi	2
Bez obywatelstwa (Art. 1 Konwencji z 1954)	2
Demokratyczna Republika Konga	2
Antigua i Barbuda	1
Kuwejt	1
Somalia	1
Dżibuti	1
Panama	1
Madagaskar	1
Zambia	1
Botswana	1
Burkina Faso	1
Organizacja Narodów Zjednoczonych	1
Vanuatu	1
Birma (Myanmar)	1
Gambia	1
Haiti	1
Wyspy Bahamy	1
Uchodźca (Art. 1 Konwencji z 1951)	1
Saint Vincent i Grenadyny	1
Uchodźca (inne)	1
Malawi	1
Republika Zielonego Przylądka	1
RAZEM – obywatele państw trzecich	145 843
Czechy	48 229
Słowacja	7 148
Niemcy	4 809

Irlandia	3 820
Bułgaria	3 278
Rumunia	1 650
Włochy	1 489
Cypr	1 456
Hiszpania	1 376
Litwa	857
Francja	851
Portugalia	710
Holandia (Niderlandy)	606
Norwegia	595
Węgry	587
Grecja	488
Łotwa	460
Szwecja	430
Belgia	384
Austria	370
Dania	195
Chorwacja	133
Szwajcaria	124
Słowenia	104
Estonia	93
Islandia	74
Finlandia	72
Malta	63
Luksemburg	11
RAZEM - obywatele UE/EOG	80 462
RAZEM	226 305

* Lotnicze Przejście Graniczne w Katowicach – Pyrzowicach, ruch NON SCHENGEN)

TAB.1b. Osobowy ruch graniczny w 2022 roku, liczba cudzoziemców, którzy wjechali do RP – 171 289*

OBYWATELSTWO	RAZEM – odcinek granicy lotnicza
Ukraina	38 875
Wielka Brytania	29 672
Gruzja	15 213
Izrael	6 748
Turcja	2 021
Białoruś	1 576
Stany Zjednoczone	1 157
Zjednoczone Emiraty Arabskie	636
Rosja	569
Korea Południowa	478
Albania	464
Brazylia	337
Kazachstan	334
Indie	316
Kanada	299
Australia	204
Egipt	203
Azerbejdżan	183
Tunezja	178
Meksyk	136
Turkmenistan	133
Armenia	132
Czarnogóra	131
Japonia	120
Serbia	98
Chiny	94
Argentyna	80
Malezja	77
Pakistan	77
Syria	76
Urugwaj	71
Nowa Zelandia	67
Moldawia	66
Nigeria	58
Kolumbia	56
Oman	56
Uzbekistan	56
Ekwador	53
Iran	51
Filipiny	48
Kosowo	48
Chile	45
Macedonia	44
Jordania	43
Republika Południowej Afryki	41
Singapur	39

Algeria	35
Wietnam	30
Maroko	30
Liban	30
Jemen	29
Tajwan	27
Peru	25
Hongkong	23
Irak	22
Ghana	20
Bangladesz	19
Kostaryka	17
Afganistan	16
Tajlandia	15
Wenezuela	14
Kirgistan	14
Bośnia i Hercegowina	14
Mauritius	14
Zimbabwe	13
Palestyna	13
Nepal	12
Nieokreślone / Inne	12
Sri Lanka	11
Gwatemala	11
Arabia Saudyjska	10
Kenia	10
Kuba	9
Kamerun	8
Libia	8
Mongolia	7
Sudan	7
Boliwia	6
Tadżykistan	6
Saint Kitts i Nevis	6
Dominika	5
Etiopia	5
Senegal	5
Trynidad i Tobago	4
Uchodźca (Art. 1 Konwencji z 1951 r.)	4
Barbados	4
Indonezja	4
Organizacja Narodów Zjednoczonych	4
Tanzania	4
Salwador	3
Jamajka	3
Kongo	3
Republika Dominikańska	3
Bahrajn	3
Haiti	3
Seszele	3
Nikaragua	2
Belize	2
Botswana	2
Panama	2
Rwanda	2
Saint Lucia	2
Uchodźca (inne)	2
Paragwaj	2
Angola	2
Grenada	2
Zambia	2
Bez obywatelstwa (Art. 1 Konwencji z 1954)	2
Kuwejt	1
Republika Zielonego Przylądka	1
Wyspy Bahamy	1
Liberia	1
Katar	1
Unia Europejska	1
Wybrzeże Kości Słoniowej	1
Somalia	1
Namibia	1
Togo	1
Sierra Leone	1
Madagaskar	1
Malediwy	1
RAZEM – obywatele państw trzecich	102 099
Czechy	40 808
Słowacja	5 502
Irlandia	4 109
Niemcy	4 007
Bułgaria	2 941
Włochy	1 443

Cypr	1 249
Rumunia	1 191
Hiszpania	978
Norwegia	880
Litwa	741
Francja	661
Portugalia	646
Holandia (Niderlandy)	570
Węgry	550
Szwecja	510
Grecja	496
Łotwa	422
Belgia	327
Austria	317
Chorwacja	229
Dania	164
Islandia	84
Szwajcaria	83
Słowenia	74
Malta	70
Estonia	62
Finlandia	61
Luksemburg	15
RAZEM - obywatele UE/EOG	69 190
RAZEM	171 289

* Lotnicze Przejście Graniczne w Katowicach – Pyrzowicach, ruch NON SCHENGEN)

TAB.2. Ruch graniczny środków transportu w 2023 roku.*

ODCINEK GRANICY	Ogółem		pozostałe środki transportu			
	2023 r. 2022 r.	/	z Polski		do Polski	
			2023 r. 2022 r.	/	2023 r. 2022 r.	/
LOTNICZA	16 496	+22%	8 216	+23%	8 280	+22%
	13 477		6 691		6 786	

* Lotnicze Przejście Graniczne w Katowicach – Pyrzowicach, ruch NON SCHENGEN)

TAB.3. Odmowy wjazdu cudzoziemcom na granicy zewnętrznej UE w 2023 roku.*

ODCINEK GRANICY	2023 r.	2022 r.	/
LOTNICZA	221	399	-45%

* Lotnicze Przejście Graniczne w Katowicach – Pyrzowicach, ruch NON SCHENGEN)

TAB.3.a. Odmowy wjazdu cudzoziemcom na granicy zewnętrznej UE w 2023 roku.*

Obywatelstwo	Razem	Odcinek granicy	Główne przyczyny			
			brak ważnej wizy lub dokumentu pobytowego	brak odpowiedniej dokumentacji uzasadniającej cel i warunki pobytu	brak wystarczających środków utrzymania w odniesieniu do okresu i formy pobytu lub środków na powrót do państwa pochodzenia lub tranzytu	pozostałe przyczyny
Gruzja	106	lotnicza	3	42		61
Ukraina	61	lotnicza	8	2		51
Turcja	13	lotnicza		13		
Wielka Brytania	8	lotnicza	2			6
Syria	6	lotnicza	6			
Albania	6	lotnicza				6
Kazachstan	4	lotnicza		4		
Rosja	4	lotnicza		4		
Sudan	3	lotnicza	3			
Indie	2	lotnicza	2			
Białoruś	2	lotnicza		2		
Nepal	1	lotnicza	1			

Maroko	1	lotnicza	1			
Mołdawia	1	lotnicza				1
Bułgaria	1	lotnicza				1
Czarnogóra	1	lotnicza	1			
Armenia	1	lotnicza	1			
RAZEM	221	lotnicza	28	67	0	126

* Lotnicze Przejście Graniczne w Katowicach – Pyrzowicach, ruch NON SCHENGEN)

TAB.3.b. Odmowy wjazdu cudzoziemcom na granicy zewnętrznej UE w 2022 roku. *

Obywatelstwo	Razem	Odcinek granicy	Główne przyczyny			
			brak ważnej wizy lub dokumentu pobytowego	brak odpowiedniej dokumentacji uzasadniającej cel i warunki pobytu	brak wystarczających środków utrzymania w odniesieniu do okresu i formy pobytu lub środków na powrót do państwa pochodzenia lub tranzytu	pozostałe przyczyny
Gruzja	264	lotnicza		171		93
Ukraina	73	lotnicza	12	5		56
Turcja	22	lotnicza		20		2
Rosja	10	lotnicza	2	8		
Indie	7	lotnicza	7			
Wielka Brytania	4	lotnicza	2			2
Albania	3	lotnicza	1			2
Pakistan	3	lotnicza	1			2
Iran	2	lotnicza	2			
Turkmenistan	2	lotnicza		2		
Sri Lanka	2	lotnicza				2
Afganistan	1	lotnicza		1		
Togo	1	lotnicza				1
Kanada	1	lotnicza				1
Chiny	1	lotnicza	1			
Mołdawia	1	lotnicza				1
Egipt	1	lotnicza	1			
Filipiny	1	lotnicze	1			
RAZEM	399	lotnicza	30	207	0	162

* Lotnicze Przejście Graniczne w Katowicach – Pyrzowicach, ruch NON SCHENGEN)

TAB.4. Wnioski o udzielenie ochrony międzynarodowej w RP złożone w 2023 roku.

ODCINEK GRANICY		2023 r.	2022 r.	/
RAZEM	liczba wniosków	103	73	+41%
	liczba osób	137	103	+33%
LOTNISKO w Lotniczym Przejściu Granicznym Katowice –Pyrzowice na granicy zewnętrznej UE	liczba wniosków	13	3	+333%
	liczba osób	13	8	+63%
SŁOWACJA	liczba wniosków	0	0	0%
	liczba osób	0	0	0%
CZECHY	liczba wniosków	2	2	0%
	liczba osób	2	2	0%
RAZEM na granicy wewnętrznej UE	liczba wniosków	2	2	0%
	liczba osób	2	2	0%
TERYTORIUM KRAJU	liczba wniosków	88	68	+29%
	liczba osób	122	93	+31%

TAB.4.a. Cudzoziemcy ubiegający się o udzielenie ochrony międzynarodowej w RP złożone w 2023 roku.

OBYWATELSTWO	RAZEM	ODCINEK GRANICY			Terytorium kraju
		lotnicza	Czechy	Słowacja	
Białoruś	64		1		63
Ukraina	41		1		40
Syria	15	13			2
Rosja	10				10
Armenia	2				2
Afganistan	2				2
Azerbejdżan	1				1
Mołdawia	1				1
Nigeria	1				1
RAZEM	137	13	2	0	122

TAB.4.b. Cudzoziemcy ubiegający się o udzielenie ochrony międzynarodowej w RP złożone w 2022 roku.

OBYWATELSTWO	RAZEM	ODCINEK GRANICY			Terytorium kraju
		lotnicza	Czechy	Słowacja	
Białoruś	54		1		53
Ukraina	30				30
Gruzja	7	6	1		
Afganistan	2				2
Rosja	2				2
Nieokreślone	2				2
Maroko	1				1
Togo	1	1			
Nigeria	1				1
Kazachstan	1				1
Armenia	1				1
Kongo	1	1			
RAZEM	103	8	2	0	93

TAB.5. Zatrzymani/ujawnieni przez ŚLOSG za przekroczenie granicy państwowej wbrew przepisom(pgpwp) lub usiłowanie pgpwp w 2023 roku.

ODCINEK GRANICY	RAZEM		/	OBYWATELE PAŃSTW TRZECICH		/	OBYWATELE RP/UE/EOG		/
	2023 r.	2022 r.		2023 r.	2022 r.		2023 r.	2022 r.	
	RAZEM	1 295		165	+685%		1 293	165	
LOTNICZA połączenia zewnętrzne	48	56	-14%	47	56	-16%	1	0	100%
SŁOWACJA	1 099	36	2953%	1098	36	+2950%	1	0	100%
CZECHY	6	32	-81%	6	32	-81%	0	0	0%
LOTNICZA połączenia wewnętrzne	142	41	+246%	142	41	+246%	0	0	0%

TAB.5.a. Zatrzymani/ujawnieni przez ŚŁOSG za przekroczenie granicy państwowej wbrew przepisom(pgpwp) lub usiłowanie pgpwp w 2023 roku na kierunku do RP.

Obywatelstwa	RAZEM	LOTNICZA połączenia zewnętrzne	LOTNICZA połączenia wewnętrzne	Czechy	Słowacja
Syria	1 137	13	125		999
Turcja	66	7			59
Gruzja	19	13			6
Ukraina	9	1	1		7
Etiopia	7		1		6
Wietnam	6				6
Erytrea	5		2		3
Mołdawia	5		3		2
Irak	5		1		4
Maroko	4	1			3
Kazachstan	3	4			
Afganistan	4			3	
Białoruś	3	2			1
Palestyna	3		3		
Indie	2	1	2		
Iran	2		1		
Słowacja	1				1
Pakistan	1			1	
Bangladesz	1			1	
Nepal	1		1		
Kosowo	1				1
Korea	1			1	
Angola	1		1		
Rumunia	1				1
RAZEM	1 288	42	141	6	1 099

TAB.5.b. Zatrzymani/ujawnieni przez ŚŁOSG za przekroczenie granicy państwowej wbrew przepisom (pgpwp) lub usiłowanie pgpwp w 2023 roku na kierunku z RP.

Obywatelstwa	RAZEM	LOTNICZA połączenia zewnętrzne	LOTNICZA połączenia wewnętrzne	Czechy	Słowacja
Gruzja	4	4			
Syria	1		1		
Białoruś	1	1			
Hiszpania	1	1			
RAZEM	7	6	1	0	0

TAB.5.c. Zatrzymani/ujawnieni przez ŚŁOSG za przekroczenie granicy państwowej wbrew przepisom(pgpwp) lub usiłowanie pgpwp w 2022 roku na kierunku do RP.

Obywatelstwa	RAZEM	LOTNICZA połączenia zewnętrzne	LOTNICZA połączenia wewnętrzne	Czechy	Słowacja
Syria	40	0	32	0	8
Turcja	26	17	0	0	9

Afganistan	25	0	1	18	6
Gruzja	25	25	0	0	0
Pakistan	10	2	0	0	8
Ukraina	9	2	0	6	1
Irak	6	0	4	0	2
Białoruś	4	0	0	4	0
Maroko	2	0	0	0	2
Turkmenistan	2	2	0	0	0
Erytrea	2	0	2	0	0
Indie	2	0	2	0	0
Sri Lanka	2	2	0	0	0
Peru	1	0	0	1	0
Wietnam	1	0	0	1	0
Kongo	1	1	0	0	0
Algieria	1	0	0	1	0
Togo	1	1	0	0	0
Tunezja	1	0	0	1	0
RAZEM	161	52	41	32	36

TAB.5.d. Zatrzymani/ujawnieni przez ŚŁOSG za przekroczenie granicy państwowej wbrew przepisom(pgpwp) lub usiłowanie pgpwp w 2022 roku na kierunku z RP.

Obywatelstwa	RAZEM	LOTNICZA połączenia zewnętrzne	LOTNICZA połączenia wewnętrzne	Czechy	Słowacja
Gruzja	3	3			
Pakistan	1	1			
RAZEM	4	4	0	0	0

TAB.6. Falszerstwa dokumentów ujawnione przez ŚŁOSG w 2023 roku.

RODZAJ DOKUMENTU	RAZEM			OBYWATELE PAŃSTW TRZECICH			OBYWATELE UE/EOG		
	2023 r.	2022 r.	/ %	2023 r.	2022 r.	/ %	2023 r.	2022 r.	/ %
WIZA	15	26	-42%	15	26	-42%			0%
DOWÓD OSOBISTY	101	41	+146%	101	41	+146%			0%
PASZPORT	55	16	+244%	55	16	+244%			0%
DOKUMENT POBYTOWY	14	1	+1300%	14	1	+1300%			0%
DOKUMENT PODRÓŻY DLA CUDZOZIEMCA	9	0	+100%	9	0	+100%			0%
STEMPEL	8	7	+14%	8	7	+14%			0%
INNE	17	20	-15%	17	20	-15%			0%
RAZEM	219	111	+96%	219	111	+96%	0	0	0%

TAB.6.a. Falszerstwa dokumentów ujawnione przez ŚLOGG w 2023 roku – wybrane kategorie, według obywatelstw.

OBYWATELSTWO	RAZEM	RODZAJ DOKUMENTU						ODCINEK GRANICY			TERYTORIUM KRAJU
		Wiza	Dokument Pobytowy	Stemple	Inne	Paszport	Dowód Osobisty	Lotnicza połączenia zewnętrzne	Czechy	Lotnicza połączenia wewnętrzne	
Syria	133	1	5		6	47	94	7		126	
Gruzja	15	3	4	6	9	2	1	15			
Bangladesz	4	4									4
Białoruś	3	2			2	1		3			
Palestyna	3		1		1	1	3			3	
Kazachstan	2	2			4			2			
Erytrea	2		1		1	1				2	
Indie	2	1		2		1	1	1		1	
Iran	2					1	1			2	
Turcja	2	2						2			
Algieria	1						1				1
Nepal	1		1							1	
Etiopia	1		1		1					1	
Irak	1					1				1	
Maroko	1		1		1			1			
Azerbejdżan	1				1						1
RAZEM	174	15	14	8	26	55	101	31	0	137	6

TAB.6.b. Falszerstwa dokumentów ujawnione przez ŚLOGG w 2022 roku – wybrane kategorie, według obywatelstw.

OBYWATELSTWO	RAZEM	RODZAJ DOKUMENTU						ODCINEK GRANICY			TERYTORIUM KRAJU	
		Wiza	Dowód osobisty	Paszport	Dokument pobytowy	Stempel	Inne	lotnicza połączenia zewnętrzne	Czechy	Niemcy		lotnicza połączenia wewnętrzne
Syria	32		31	5							32	
Gruzja	20	5	2	4			17	18				2
Turcja	10	10						10				
Irak	3		5								3	
Pakistan	3	2	1	1			3	3				

Erytrea	2	1		2	1					2		
Sri Lanka	2	2						2				
Indie	2	2		2		3				2		
Białoruś	2	2							2			
Afganistan	1		2							1		
Kongo	1	1				2		1				
Rosja	1	1									1	
Togo	1			1				1				
Ukraina	1			1		2					1	
RAZEM obywatele państw trzecich	81	26	41	16	1	7	20	35	2	0	40	4

TAB.6.c. Falszerstwa dokumentów ujawnione przez ŚLOGS w 2023 roku – według kraju wydającego dokument, rodzaju falszerstwa i dokumentu.

KRAJ WYDAJĄCY DOKUMENT	RAZEM	RODZAJ FALSZERSTWA					RODZAJ DOKUMENTU					
		cudzy oryginalny	wyłudzenie	podrobienie	przerobienie	inne	Wiza	Paszport	Dowód Osobisty	Dokument Pobytowy	Stemple	Inne
Polska	42	4	18	18		2	13	1	17	1		10
Bułgaria	27	8		11	8			15	12			
Rumunia	23	3		20				2	21			
Grecja	22	13		6	3			2	5	7		8
Węgry	12			12				1	10		1	
Czechy	9	2		6	1			3	6			
Hiszpania	9	3		3	3				7	1		1
Francja	8	5		2		1	1	4	2		1	
Belgia	6	5		1					6			
Syria	5					5		5				
Włochy	5			3		2		2	3			
Austria	5	1		3		1		2	3			
Słowacja	5	1		4				1	4			
Gruzja	4			3	1			2				2
Portugalia	4	1		3				1	3			
Niemcy	3	2		1						1	1	1
Wielka Brytania	3	1		2				1		2		
Rosja	3	1		2				1				2
Litwa	3	1		2				1			2	
Turcja	3			3							3	
Cypr	2			2					1	1		
Holandia	2	2						2				
Izrael	2			1	1			2				
Łotwa	2	1		1					1	1		
Szwecja	1	1						1				
Luxemburg	1			1				1				
Finlandia	1	1					1					
Indie	1				1			1				

Malta	1			1				1				
Azerbejdżan	1			1								1
Albania	1	1						1				
Ukraina	1				1			1				
Kazachstan	1			1								1
Word Passport	1					1		1				
RAZEM	219	57	18	113	19	12	15	55	101	14	8	26

TAB.6.d. Falszerstwa dokumentów ujawnione przez ŚLOGG w 2022 roku – według kraju wydającego dokument, rodzaju falszerstwa i dokumentu.

KRAJ WYDAJĄCY DOKUMENT	RAZEM	RODZAJ FALSZERSTWA				RODZAJ DOKUMENTU					
		wytudzenie	podrobienie	przerobienie	cudzy oryginalny	wiza	paszport	dowód osobisty	dokument pobytowy	stemple	inne
Polska	41	19	15	5	2	21		7		2	11
Hiszpania	12	1	6		5	4		6		2	
Bułgaria	6		1		5			6			
Grecja	6		2	4			1	4			1
Niemcy	5		3		2			3		2	
Czechy	5		3		2		1	4			
Rumunia	5		4		1			5			
Ukraina	4		3	1			2				2
Włochy	4		3	1			2	2			
Indie	3		3				2			1	
Francja	3		2	1			1	2			
Finlandia	2				2		1		1		
Słowacja	2		2				1	1			
Gruzja	2		2								2
Dania	2		2				2				
Rosja	2		2								2
Belgia	1		1					1			
Etiopia	1				1		1				
Austria	1		1			1					
Seszele	1		1				1				
Armenia	1		1								1
Pakistan	1		1								1
Meksyk	1				1		1				
RAZEM	111	20	58	12	21	26	16	41	1	7	20

TAB.7. Zatrzymani/ujawnieni przez Śląski Oddział SG za nielegalny pobyt w 2023 roku.

ODCINEK GRANICY	RAZEM		/	OBYWATELE PAŃSTW TRZECICH		/	OBYWATELE UE/EOG		/
	2023 r.	2022 r.		2023 r.	2022 r.		2023 r.	2022 r.	
RAZEM	700	363	+93%	696	362	+92%	4	1	+300%
KRAJ	318	285	+12%	314	284	+11%	4	1	+300%
LOTNICZA połączenia zewnętrzne	382	75	+409%	382	75	+92%			0%

TAB.7.a. Zatrzymani/ujawnieni przez Śląski Oddział SG za nielegalny pobyt w 2023 roku.

OBYWATELSTWO	RAZEM	NIELEGALNY POBYT - MIEJSCE ZATRZYMANIA	
		TERYTORIUM KRAJU	LOTNICZA
Gruzja	412	77	335
Ukraina	94	72	22
Mołdawia	24	23	1
Nigeria	19	18	1
Indie	13	13	
Białoruś	12	11	1
Azerbejdżan	11	11	
Uzbekistan	11	10	1
Kazachstan	6	5	1
Turcja	6	5	1
Rosja	6	4	2
Syria	6	6	
Bangladesz	6	6	
Wielka Brytania	5		5
Algieria	5	5	
Kirgistan	4	3	1
Filipiny	4	3	1
Senegal	4	4	
Pakistan	4	2	2
Maroko	4	3	1
Kenia	4	4	
Tunezja	3	3	
Turkmenistan	3	3	
Kolumbia	3	3	
Iran	3	1	2
Argentyna	2	2	
Tadżykistan	2	2	
Ghana	2	2	
Brazylia	2	2	
Niderlandy	2	2	
Macedonia	1	1	
Kosowo	1	1	
Albania	1		1
Gwinea	1	1	
Liban	1	1	
Łotwa	1	1	
Słowacja	1	1	
Kongo	1	1	
Tanzania	1	1	
Chiny	1		1
Oman	1		1
Indonezja	1	1	
USA	1	1	
Australia	1		1
Jordania	1	1	
Rumunia	1	1	
Egipt	1		1
Burundi	1	1	
RAZEM	700	318	382

TAB.7.b. Zatrzymani/ujawnieni przez Śląski Oddział SG za nielegalny pobyt w 2022 roku.

OBYWATELSTWO	RAZEM	NIELEGALNY POBYT - MIEJSCE ZATRZYMANIA	
		TERYTORIUM KRAJU	LOTNICZA
Gruzja	122	59	63
Ukraina	86	77	9
Mołdawia	24	24	
Maroko	16	16	
Pakistan	14	14	
Rosja	14	13	1
Indie	13	13	
Nigeria	8	8	
Białoruś	8	8	
Afganistan	7	6	1
Wietnam	7	7	
Uzbekistan	6	6	
Turkmenistan	6	6	
Turcja	6	5	1
Nepal	4	4	
Tunezja	2	2	
Bangladesz	2	2	
Egipt	2	2	
Armenia	2	1	1
Sri Lanka	2	2	
Bułgaria	1	1	
Indonezja	1	1	
Gambia	1	1	
Kuba	1	1	
Kosowo	1		1
Azerbejdżan	1	1	
Chiny	1	1	
Algieria	1	1	
Wenezuela	1	1	
Kazachstan	1		1
Korea Płd.	1	1	
Irak	1	1	
RAZEM	363	285	78

TAB.7.c. Zatrzymani/ujawnieni przez Śląski Oddział SG za nielegalny pobyt w 2023 roku – według województwa.

OBYWATELSTWO	RAZEM	NIELEGALNY POBYT - MIEJSCE ZATRZYMANIA WEDŁUG WOJEWÓDZTWA	
		ŚLĄSKIE	OPOLSKIE
Gruzja	412	404	8
Ukraina	94	53	41
Mołdawia	24	19	5
Nigeria	19	16	3
Indie	13	12	1
Białoruś	12	9	3

Azerbejdżan	11	11	
Uzbekistan	11	11	
Kazachstan	6	6	
Turcja	6	6	
Rosja	6	6	
Syria	6	6	
Bangladesz	6	6	
Wielka Brytania	5	5	
Algieria	5	5	
Kirgistan	4	4	
Filipiny	4	4	
Senegal	4	4	
Pakistan	4	4	
Maroko	4	3	1
Kenia	4	4	
Tunezja	3	3	
Turkmenistan	3	3	
Kolumbia	3	3	
Iran	3	3	
Argentyna	2	2	
Tadżykistan	2	2	
Ghana	2	2	
Brazylia	2	2	
Niderlandy	2	1	1
Macedonia	1	1	
Kosowo	1	1	
Albania	1	1	
Gwinea	1	1	
Liban	1	1	
Łotwa	1	1	
Słowacja	1	1	
Kongo	1	1	
Tanzania	1	1	
Chiny	1	1	
Oman	1	1	
Indonezja	1		1
USA	1	1	
Australia	1	1	
Jordania	1	1	
Rumunia	1	1	
Egipt	1	1	
Burundi	1	1	
RAZEM	700	636	64

TAB.7.d. Zatrzymani/ujawnieni przez Śląski Oddział SG za nielegalny pobyt w 2022 roku – według województwa.

OBYWATELSTWO	RAZEM	NIELEGALNY POBYT - MIEJSCE ZATRZYMANIA WEDŁUG WOJEWÓDZTWA		
		ŚLĄSKIE	OPOLSKIE	MAZOWIECKIE
Gruzja	122	104	18	
Ukraina	86	60	26	
Mołdawia	24	11	13	

Maroko	16	14	2	
Pakistan	14	10	4	
Rosja	14	5	9	
Indie	13	9	4	
Nigeria	8	4	4	
Białoruś	8	3	5	
Afganistan	7	6		1
Wietnam	7	6	1	
Uzbekistan	6	6		
Turkmenistan	6	1	5	
Turcja	6	5	1	
Nepal	4	4		
Tunezja	2	2		
Bangladesz	2	2		
Egipt	2		2	
Armenia	2	2		
Sri Lanka	2	2		
Bułgaria	1	1		
Indonezja	1		1	
Gambia	1	1		
Kuba	1	1		
Kosowo	1	1		
Azerbejdżan	1	1		
Chiny	1	1		
Algieria	1	1		
Wenezuela	1		1	
Kazachstan	1	1		
Korea Płd.	1	1		
Irak	1	1		
RAZEM	363	266	96	1

TAB.8. Zatrzymani/ujawnieni przez Śląski Oddział SG w związku z kontrolą legalności zatrudnienia oraz nielegalnego wykonywania pracy i prowadzenia działalności gospodarczej dot. cudzoziemców i Polaków w 2023 roku.

OBYWATELSTWO	NIELEGALNA PRACA		
	2023 r.	2022 r.	/
Ukraina	48	45	+7%
Białoruś	12	2	+500%
Bangladesz	11	4	+175%
Gruzja	7	15	-53%
Kolumbia	7	7	0%
Filipiny	6	0	+100%
Mołdawia	6	1	+500%
Algieria	3	0	+100%
Korea Południowa	3	2	+50%
Uzbekistan	3	1	+200%
Pakistan	2	0	+100%
Indie	2	3	-33%
Armenia	1	1	0%
Rosja	1	1	0%
Azerbejdżan	1	0	+100%
Zimbabwe	1	0	+100%
Wenezuela	0	1	-100%
Wietnam	0	3	-100%
RAZEM obywatele państw trzecich	114	86	+33%

Polska	73	43	+70%
Irlandia	1	0	+100%
Bułgaria	1	0	+100%
RAZEM obywatele RP/UE/EOG	75	43	+74%
RAZEM	189	129	+47%

TAB.8.a. Zatrzymani/ujawnieni przez Śląski Oddział SG w związku z kontrolą legalności zatrudnienia oraz nielegalnego wykonywania pracy i prowadzenia działalności gospodarczej dot. cudzoziemców i Polaków według województw w 2023 rok.

OBYWATELSTWO	RAZEM	NIELEGALNA PRACA – MIEJSCE ZATRZYMANIA WEDŁUG WOJEWÓDZTWA	
		śląskie	opolskie
Ukraina	48	32	16
Białoruś	12	8	4
Bangladesz	11	9	2
Gruzja	7	6	1
Kolumbia	7	6	1
Filipiny	6	6	0
Mołdawia	6	4	2
Algieria	3	2	1
Korea Południowa	3	2	1
Uzbekistan	3	2	1
Pakistan	2	2	0
Indie	2	0	2
Armenia	1	1	0
Rosja	1	1	0
Azerbejdżan	1	0	1
Zimbabwe	1	1	0
RAZEM obywatele państw trzecich	114	82	32
Polska	73	58	15
Irlandia	1	1	
Bułgaria	1	1	
RAZEM obywatele RP/UE/EOG	75	60	15
RAZEM	189	142	47

TAB.8.b. Zatrzymani/ujawnieni przez Śląski Oddział SG w związku z kontrolą legalności zatrudnienia oraz nielegalnego wykonywania pracy i prowadzenia działalności gospodarczej dot. cudzoziemców i Polaków według województw w 2022 rok.

OBYWATELSTWO	RAZEM	NIELEGALNA PRACA – MIEJSCE ZATRZYMANIA WEDŁUG WOJEWÓDZTWA	
		śląskie	opolskie
Ukraina	45	19	26
Gruzja	15	4	11
Kolumbia	7		7
Bangladesz	4	2	2
Wietnam	3		3
Indie	3	2	1
Białoruś	2	1	1
Korea Południowa	2	1	1
Wenezuela	1		1
Rosja	1		1
Armenia	1	1	
Mołdawia	1	1	
Uzbekistan	1	1	
RAZEM obywatele państw trzecich	86	32	54
Polska	43	36	7
RAZEM obywatele RP/UE/EOG	43	36	7
RAZEM	129	68	61

TAB.8.c. Cudzoziemcy wobec których stwierdzono nielegalne wykonywanie pracy, powierzanie wykonywania pracy i prowadzenie działalności gospodarczej w 2023 roku.

OBYWATELSTWO	NIELEGALNA PRACA		
	2023 r.	2022 r.	/
Ukraina	439	733	-40%
Mołdawia	46	54	-15%
Gruzja	36	62	-42%
Białoruś	28	6	+367%
Bangladesz	18	9	+100%
Uzbekistan	10	6	+67%
Argentyna	10	0	+100%
Indie	9	15	-40%
Filipiny	7	0	+100%
Kolumbia	6	11	-45%
Korea Płd.	4	5	-20%
Rosja	3	6	-50%
Algieria	3	0	+100%
Indonezja	3	0	+100%
Azerbejdżan	3	0	+100%
Nigeria	2	2	0%
Tadżykistan	2	0	+100%
Armenia	2	1	+100%
Zambia	1	0	+100%
Pakistan	1	3	-67%
Senegal	1	0	+100%
Turcja	1	0	+100%
Kazachstan	1	0	+100%
Turkmenistan	0	1	-100%
Etiopia	0	3	-100%
Wietnam	0	4	-100%
Nepal	0	2	-100%
Wenezuela	0	4	-100%
RAZEM obywatele państw trzecich	636	927	-31%
Bułgaria	1	0	+100%
Irlandia	1	0	+100%
Włochy	0	2	-100%
Portugalia	0	1	-100%
RAZEM obywatele UE/EOG	2	3	-33%
RAZEM	638	930	-31%

TAB.8.d. Cudzoziemcy wobec których stwierdzono nielegalne wykonywanie pracy, powierzanie wykonywania pracy i prowadzenie działalności gospodarczej w 2023 roku.

OBYWATELSTWO	RAZEM	NIELEGALNA PRACA – MIEJSCE ZATRZYMANIA WEDŁUG WOJEWÓDZTWA	
		śląskie	opolskie
Ukraina	439	185	254
Mołdawia	46	22	24
Gruzja	36	20	16
Białoruś	28	14	14
Bangladesz	18	12	6
Uzbekistan	10	8	2
Argentyna	10	10	
Indie	9	2	7
Filipiny	7	7	
Kolumbia	6	6	
Korea Płd.	4	2	2
Rosja	3	1	2
Algieria	3	2	1
Indonezja	3		3
Azerbejdżan	3	2	1

Nigeria	2		2
Tadżykistan	2	2	
Armenia	2	1	1
Zambia	1	1	
Pakistan	1	1	
Senegal	1	1	
Turcja	1	1	
Kazachstan	1	1	
RAZEM obywatele państw trzecich	636	301	335
Bułgaria	1	1	
Irlandia	1	1	
RAZEM obywatele UE/EOG	2	2	0
RAZEM	638	303	335

TAB.8.e. Cudzoziemcy wobec których stwierdzono nielegalne wykonywanie pracy, powierzanie wykonywania pracy i prowadzenie działalności gospodarczej w 2022 roku.

OBYWATELSTWO	RAZEM	NIELEGALNA PRACA – MIEJSCE ZATRZYMANIA WEDŁUG WOJEWÓDZTWA	
		śląskie	opolskie
Ukraina	733	675	58
Gruzja	62	49	13
Mołdawia	54	52	2
Indie	15	13	2
Kolumbia	11		11
Bangladesz	9	8	1
Białoruś	6	5	1
Rosja	6	4	2
Uzbekistan	6	6	
Korea Płd.	5	3	2
Wietnam	4	1	3
Wenezuela	4		4
Pakistan	3	3	
Etiopia	3	3	
Nigeria	2	2	
Nepal	2	2	
Turkmenistan	1		1
Armenia	1	1	
RAZEM obywatele państw trzecich	927	827	100
Włochy	2	2	
Portugalia	1		1
RAZEM obywatele UE/EOG	3	2	
RAZEM	930	829	101

TAB.9. Cudzoziemcy przekazani i przyjęci w 2023 roku w ŚŁOSG. (w tym readmisja, Dublin III, wydalenia na podstawie dec. o zobowiązaniu, inne).

ODCINEK GRANICY	PRZEKAZANI Z RP			PRZYJĘCI DO RP		
	2023 r.	2022 r.	/	2023 r.	2022 r.	/
RAZEM	1 192	117	+919%	11	3	+267%
LOTNICZA ZEWNĘTRZNA	414	98	+322%	3	0	+100%
RAZEM na granicy zewnętrznej UE	414	98	+322%	3	0	+100%
SŁOWACJA	777	19	+3 989%	2	0	+100%
CZECHY	1	0	+100%	6	2	+200%
LOTNICZA WEWNĘTRZNA	0	0	0%	0	1	-100%
RAZEM na granicy wewnętrznej UE	778	19	+3 995%	8	3	+167%

TAB.9.a. Cudzoziemcy przyjęci do RP w 2023 roku w ŚŁOSG. (w tym readmisja, Dublin III, wydalenia na podstawie dec. o zobowiązaniu, inne).

OBYWATELSTWO	RAZEM	Lotnicza zewnętrzna	Czechy	Słowacja	Lotnicza wewnętrzna
Rosja	3	3			
Syria	2			2	
Białoruś	2		2		
Uzbekistan	2		2		
Ukraina	1		1		
Chiny	1		1		
RAZEM	11	3	6	2	0

TAB.9.b. Cudzoziemcy przyjęci do RP w 2022 roku w ŚŁOSG. (w tym readmisja, Dublin III, wydalenia na podstawie dec. o zobowiązaniu, inne).

OBYWATELSTWO	RAZEM	Lotnicza zewnętrzna	Czechy	Słowacja	Lotnicza wewnętrzna
Białoruś	1		1		
Ghana	1				1
Gruzja	1		1		
RAZEM	3	0	2	0	1

TAB.9.c. Cudzoziemcy przekazani z RP w 2023 roku w ŚŁOSG. (w tym readmisja, Dublin III, wydalenia na podstawie dec. o zobowiązaniu, inne).

OBYWATELSTWO	RAZEM	Lotnicza zewnętrzna	Czechy	Słowacja	Lotnicza wewnętrzna
Syria	772	0		772	
Gruzja	387	387			
Wielka Brytania	4	4			
Nepal	3			3	
Kazachstan	3	3			
Turcja	3	3			
Białoruś	2	2			
Uzbekistan	2	1		1	
Albania	2	2			
Pakistan	2	2			
Azerbejdżan	1	1			
Irak	1			1	
Iran	1	1			
Oman	1	1			
Nigeria	1	1			
Australia	1	1			
Senegal	1		1		
Filipiny	1	1			
Ukraina	1	1			
Mołdawia	1	1			
Maroko	1	1			
Chiny	1	1			
RAZEM	1 192	414	1	777	0

TAB.9.d. Cudzoziemcy przekazani z RP w 2022 roku w ŚŁOSG. (w tym readmisja, Dublin III, wydalenia na podstawie dec. o zobowiązaniu, inne).

OBYWATELSTWO	RAZEM	Lotnicza zewnętrzna	Czechy	Słowacja	Lotnicza wewnętrzna
Gruzja	92	92			
Syria	15			15	
Turcja	5	1		4	
Ukraina	3	3			
Afganistan	1	1			
Kosowo	1	1			
RAZEM	117	98	0	19	0

TAB.10. Ujawnione przez Śląski Oddział SG (oraz przy współdziałaniu z innymi służbami) towary pochodzące z przestępstw w 2023 roku.

(wg. miejsca zatrzymania i wybranych rodzajów przedmiotu (wartość – dane szacunkowe))

ODCINEK GRANICY MIEJSCE ZATRZYMANIA	2023 r.		2022 r.		/
	liczba	wartość w zł	liczba	wartość w zł	
OGÓLEM		571 497 zł		20 569 zł	+2 678%
pojazdy	1	450 000 zł	2	13 500 zł	+3 233%
alkohol		0 zł		0 zł	0%
papierosy		63 807 zł		0 zł	+100%
tytoń (krajanka tytoniowa)		0 zł		0 zł	0%
pozostałe towary		57 690 zł		7 069 zł	+716%
TERYTORIUM KRAJU		119 362 zł		9 675 zł	+1 134%
pojazdy		0 zł	1	4 500 zł	-100%
alkohol		0 zł		0 zł	0%
papierosy		63 504 zł		0 zł	+100%
tytoń (krajanka tytoniowa)		0 zł		0 zł	0%
pozostałe towary		55 858 zł		5 175 zł	+979%
LOTNICZA zewnętrzna/wewnętrzna		1 635 zł		1 894 zł	-14%
alkohol		0 zł		0 zł	0%
papierosy		303 zł		0 zł	+100%
tytoń		0 zł		0 zł	0%
pozostałe towary		1 332 zł		1 894 zł	-30%
SŁOWACJA		500 zł		0 zł	+100%
pojazdy		0 zł		0 zł	0%
alkohol		0 zł		0 zł	0%
papierosy		0 zł		0 zł	0%
tytoń		0 zł		0 zł	0%
pozostałe towary		500 zł		0 zł	+100%
CZECHY		450 000 zł		9 000 zł	+4 900%
pojazdy	1	450 000 zł	1	9 000 zł	+4 900%
alkohol		0 zł		0 zł	0%
papierosy		0 zł		0 zł	0%
tytoń		0 zł		0 zł	0%
pozostałe towary		0 zł		0 zł	0%
RAZEM na wewnętrznym odcinku granicy UE		450 500 zł		9 000 zł	+4 906%
w tym: pojazdy	1	450 000 zł		9 000 zł	+4 900%
alkohol		0 zł		0 zł	0%
papierosy		0 zł		0 zł	0%
tytoń		0 zł		0 zł	0%
pozostałe towary		500 zł		0 zł	+100%

TAB.10.a. Ujawnione przez Śląski Oddział SG (oraz przy współudziale z innymi służbami) towary pochodzące z przestępstw w 2023 roku.

(wg. rodzajów przedmiotu (wartość – dane szacunkowe))

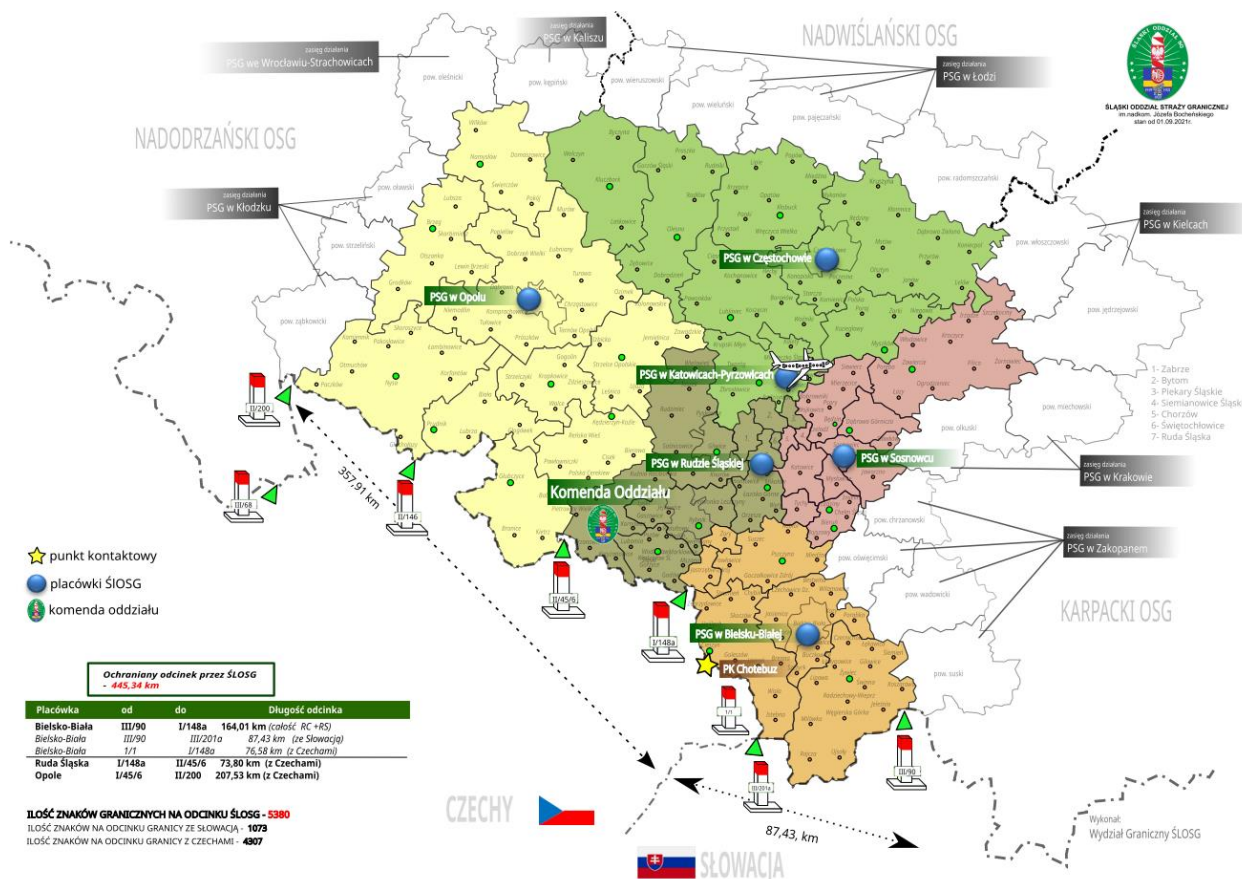
Rodzaj	WYSZCZEGÓLNIENIE	ilość		wartość	
		2023 r.	2022 r.	2023 r.	2022 r.
				571 497 zł	20 569 zł
TOWARY HANDLOWE				63 807 zł	0 zł
w tym:	papierosy	84 100 szt.	0 szt.	63 807 zł	0 zł
	tytoń (krajanka tytoniowa)	0 kg	0 kg	0 zł	0 zł
	alkohol	0 litrów	0 litrów	0 zł	0 zł
	inne towary (dokumenty)	0	54*	0 zł	0 zł
POJAZDY MECHANICZNE	razem pojazdy osobowe	1	2	450 000 zł	13 500 zł
NARKOTYKI	razem			56 421 zł	3 036 zł
w tym:	marihuana	1,2234 kg	0 kg	55 141 zł	0 zł
	amfetamina	0,0146 kg	0 kg	1 279 zł	0 zł
	Kokaina	0 kg	0,000025 kg	0 zł	0 zł
	Inne (susz roślinny, substancja krystaliczna, BMK, pseudoefedryna, dopalacze THC, 3CMC, inne)	0,001 kg	0,102015 kg	1 zł	3 036 zł
BROŃ I AMUNICJA	Broń, broń inna (pałka teleskopowa), amunicja.	73 szt.	120 szt.	1 269 zł	4 033 zł
DOBRA KULTURY		0	0	0 zł	0 zł

*zatrzymane podrobione dokumenty

TAB.11. Terenowe jednostki organizacyjne Straży Granicznej

(według stanu na dzień 31 grudzień 2023 roku)

ODDZIAŁ SG	Placówki SG	
Jednostka Organizacyjna	31.12.2022 r.	31.12.2023 r.
Śląski	5 placówek, 1 przejście	6 placówek, 1 przejście



Wyk. WA.iWM ŚŁOSG

E-mail:

Sekretariat. WAlWM.SŁOSG@strazgraniczna.pl

Sekcja Informacji i Statystyk:

tel. /32/ 414 4049, /32/ 414 4443,

Racibórz, dnia 31.01.2024 r.