

ŚLĄSKI ODDZIAŁ STRAŻY GRANICZNEJ



BIULETYN STATYSTYCZNY ŚLĄSKIEGO ODDZIAŁU STRAŻY GRANICZNEJ ZA I KWARTAŁ 2023 ROKU

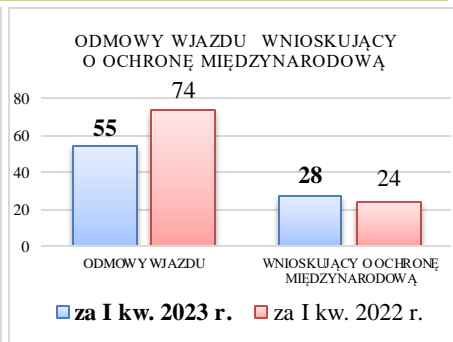
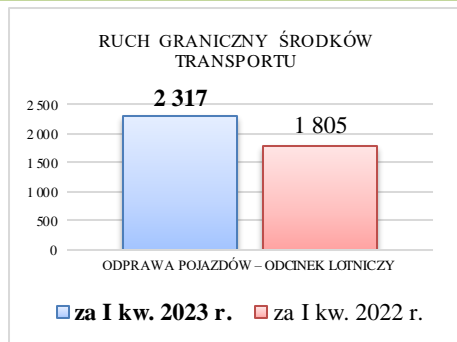
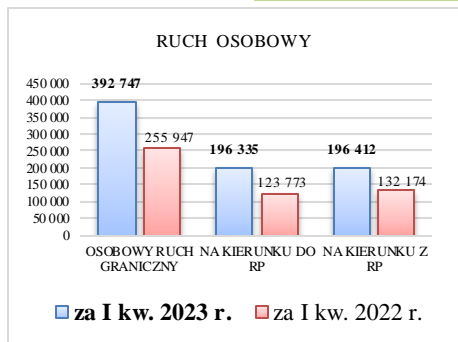
Racibórz, kwiecień 2023 r.

Spis treści

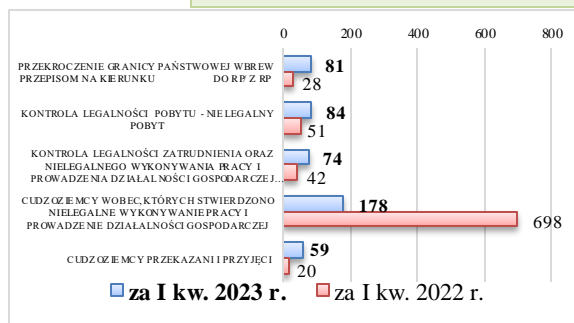
TAB.1. Osobowy ruch graniczny w I kwartale 2023 roku – liczba przekroczeń ob. RP i cudzoziemców.....	4
TAB.1a. Osobowy ruch graniczny w I kwartale 2023 roku liczba cudzoziemców, którzy wjechali do RP.....	4
TAB.1b. Osobowy ruch graniczny w I kwartale 2022 roku liczba cudzoziemców, którzy wjechali do RP.....	6
TAB.2. Ruch graniczny środków transportu w I kwartale 2023 roku.....	7
TAB.3. Odmowy wjazdu cudzoziemcom na granicy zewnętrznej UE w I kwartale 2023 roku.....	7
TAB.3.a. Odmowy wjazdu cudzoziemcom na granicy zewnętrznej UE w I kwartale 2023 roku.....	8
TAB.3.b. Odmowy wjazdu cudzoziemcom na granicy zewnętrznej UE w I kwartale 2022 roku.....	8
TAB.4. Wnioski o udzielenie ochrony międzynarodowej w RP złożone w I kwartale 2023 roku.....	8
TAB.4.a. Cudzoziemcy ubiegający się o udzielenie ochrony międzynarodowej w RP złożone w I kwartale 2023 roku.....	9
TAB.4.b. Cudzoziemcy ubiegający się o udzielenie ochrony międzynarodowej w RP złożone w I kwartale 2022 roku.....	9
TAB.5. Zatrzymani/ujawnieni za przekroczenie granicy państwowej wbrew przepisom(pgpwp) lub usiłowanie pgpwp w I kwartale 2023 roku.....	9
TAB.5.a. Zatrzymani/ujawnieni za przekroczenie granicy państwowej wbrew przepisom(pgpwp) lub usiłowanie pgpwp w I kwartale 2023 roku.....	9
TAB.5.b. Zatrzymani/ujawnieni za przekroczenie granicy państwowej wbrew przepisom(pgpwp) lub usiłowanie pgpwp w I kwartale 2022.....	10
TAB.6. Falszerstwa dokumentów ujawnione w I kwartale 2023 roku.....	10
TAB.6.a. Falszerstwa dokumentów ujawnione w I kwartale 2023 roku – wybrane kategorie, według obywatelstw.....	11
TAB.6.b. Falszerstwa dokumentów ujawnione w I kwartale 2022 roku – wybrane kategorie, według obywatelstw.....	11
TAB.6.c. Falszerstwa dokumentów ujawnione w I kwartale 2023 roku – według kraju wydającego dokument, rodzaju fałszerstwa i dokumentu.....	12
TAB.6.d. Falszerstwa dokumentów ujawnione w I kwartale 2022 roku – według kraju wydającego dokument, rodzaju fałszerstwa i dokumentu.....	12
TAB.7. Zatrzymani/ujawnieni za nielegalny pobyt w I kwartale 2023 roku.....	12
TAB.7.a. Zatrzymani/ujawnieni za nielegalny pobyt w I kwartale 2023 roku.....	13
TAB.7.b. Zatrzymani/ujawnieni za nielegalny pobyt w I kwartale 2022 roku.....	13
TAB.7.c. Zatrzymani/ujawnieni za nielegalny pobyt w I kwartale 2023 roku – według województwa.....	14
TAB.7.d. Zatrzymani/ujawnieni za nielegalny pobyt w I kwartale 2022 roku – według województwa.....	14
TAB.8. Zatrzymani/ujawnieni w związku z KLZ oraz nieleg. wykonyw. pracy i prowadz. dział. gospod. dot. cudz. i Polaków za I kwartał 2023 roku.....	15
TAB.8.a. Zatrzymani/ujawnieni z KLZ oraz nieleg. wykonyw. pracy i prowadz. dział. gospod. dot. cudz. i Polaków według wojewódz. za I kwartał 2023 r.15	
TAB.8.b. Zatrzymani/ujawnieni z KLZ oraz nieleg. wykonyw. pracy i prowadz. dział. gospod. dot. cudz. i Polaków według wojewódz. za I kwartał 2022 r.16	
TAB.8.c. Cudzoziemcy wobec których stwierdzono nieleg. wykonyw. pracy, powierz. wyk. pracy i prowadz. dział. gospodarczej za I kwartał 2023 roku.....	16
TAB.8.d. Cudzoziemcy wobec których stwierdzono nieleg. wykonyw. pracy, powierz. wyk.pracy i prowadz. dział. gospodarczej za I kwartał 2023 roku.....	17
TAB.8.e. Cudzoziemcy wobec których stwierdzono nieleg. wykonyw. pracy, powierz. wyk. pracy i prowadz. dział. gospodarczej za I kwartał 2022 roku.....	17
TAB.9. Cudzoziemcy przekazani i przyjęci I kwartale 2023 roku (w tym read misja, Dublin III, wydalenia na podstawie dec. o zobowiązaniu, inne).....	18
TAB.9.a. Cudzoziemcy przyjęci do RP w I kwartale 2023 roku (w tym read misja, Dublin III, wydalenia na podstawie dec. o zobowiązaniu, inne).....	18
TAB.9.b. Cudzoziemcy przyjęci do RP w I kwartale 2022 roku (w tym read misja, Dublin III, wydalenia na podstawie dec. o zobowiązaniu, inne).....	18
TAB.9.c. Cudzoziemcy przekazani z RP w I kwartale 2023 roku (w tym read misja, Dublin III, wydalenia na podstawie dec. o zobowiązaniu, inne).....	18
TAB.9.d. Cudzoziemcy przekazani z RP w I kwartale 2022 roku (w tym read misja, Dublin III, wydalenia na podstawie dec. o zobowiązaniu, inne).....	19
TAB.10. Ujawnione przez Śląski Oddział SG (oraz przy współdziałaniu z innymi służbami) towary pochodzące z przestępstw w I kwartale 2023 roku.....	19
TAB.10.a. Ujawnione przez Śląski Oddział SG (oraz przy współdziałaniu z innymi służbami) towary pochodzące z przestępstw w I kwartale 2023 roku.....	20
TAB.11. Terenowe jednostki organizacyjne Straży Granicznej.....	21

PODSUMOWANIE DANYCH STATYSTYCZNYCH

		I kw. 2023	I kw. 2022	ZMIANA
GLÓWNE WSKAŹNIKI W LICZBACH	OSOBOWY RUCH GRANICZNY	392 747	255 947	▲ +53%
	NA KIERUNKU DO RP	196 335	123 773	▲ +59%
	NA KIERUNKU Z RP	196 412	132 174	▲ +49%
	ODPRAWA POJAZDÓW – ODCINEK LOTNICZY	2 317	1 805	▲ +28%
	ODMOWY WJAZDU	55	74	▼ -26%
WNIOSKUJĄCY O OCHRONĘ MIĘDZYKRAJOWĄ	28	24	▲ +17%	



		I kw. 2023	I kw. 2022	ZMIANA
GLÓWNE WSKAŹNIKI W LICZBACH	PRZEKROCZENIE GRANICY PAŃSTWOWEJ WBRĘW PRZEPISOM NA KIERUNKU DO RP/Z RP	81	28	▲ +189%
	KONTROLA LEGALNOŚCI POBYTU – NIELEGALNY POBYT	84	51	▲ +65%
	KONTROLA LEGALNOŚCI ZATRUDNIENIA ORAZ NIELEGALNEGO WYKONYWANIA PRACY I PROWADZENIA DZIAŁALNOŚCI GOSPODARCZEJ – NIELEGALNA PRACA - U/Z	74	42	▲ +76%
	CUDZOZIEMCY WOBEC, KTÓRYCH STWIERDZONO NIELEGALNE WYKONYWANIE PRACY I PROWADZENIE DZIAŁALNOŚCI GOSPODARCZEJ	178	698	▼ -74%
	CUDZOZIEMCY PRZEKAZANI I PRZYJĘCI	59	20	▲ +195%



PGPWP TOP 3 I kw.2023/I kw.2022		KONTR.LEGAL.ZATRUD. TOP 3 I kw.2023/I kw.2022	
SYR – 62	SYR – 9	UKR – 20	UKR – 21
TUR – 7	UKR – 6	COL – 6	GEO – 8
GEO – 2	GEO – 4	BGD – 4	IND – 2
NIEL.POBYT TOP 3 I kw.2023/I kw.2022		CUDZ.PRZEKAZ.I PRZYJ. TOP 3 I kw.2023/I kw.2022	
GEO – 34	UKR – 18	GEO – 32	GEO – 17
UKR – 8	GEO – 13	SYR – 20	UKR – 3
NGA – 7	RUS – 5	RUS – 3	

		I kw. 2023	I kw. 2022	ZMIANA
GLÓWNE WSKAŹNIKI W LICZBACH	FAŁSZERSTWA DOKUMENTÓW	51	22	▲ +195%
	UJAWNIONE TOWARY POCHODZĄCE Z PRZESTĘPSTW (WARTOŚĆ PLN.)	61 152	123	▲ +51243%
	RODZAJ UJAWNIONEGO TOWARU (WARTOŚĆ PLN.)			
	POJAZDY	0	0	0%
	ALKOHOL	0	0	0%
	PAPIEROSY	63 049	0	▲ +100%
	TYTOŃ (KRAJANKA TYTONIOWA)	0	0	0%
POZOSTAŁE TOWARY	103	123	▼ -16%	

TAB.1. Osobowy ruch graniczny w I kwartale 2023 roku – liczba przekroczeń ob. RP i cudzoziemców.*

ODCINEK	Ogółem		z Polski		do Polski	
	$\frac{\text{I kw. 2023 r.}}{\text{I kw. 2022 r.}}$	/	$\frac{\text{I kw. 2023 r.}}{\text{I kw. 2022 r.}}$	/	$\frac{\text{I kw. 2023 r.}}{\text{I kw. 2022 r.}}$	/
LOTNICZA	392 747	+53%	196 412	+49%	196 335	+59%
	255 947		132 174		123 773	

ODCINEK GRANICY	razem		cudzoziemcy				razem		obywatele RP			
			z Polski		do Polski				z Polski		do Polski	
	$\frac{\text{I kw. 2023 r.}}{\text{I kw. 2022 r.}}$	/	$\frac{\text{I kw. 2023 r.}}{\text{I kw. 2022 r.}}$	/	$\frac{\text{I kw. 2023 r.}}{\text{I kw. 2022 r.}}$	/	$\frac{\text{I kw. 2023 r.}}{\text{I kw. 2022 r.}}$	/	$\frac{\text{I kw. 2023 r.}}{\text{I kw. 2022 r.}}$	/	$\frac{\text{I kw. 2023 r.}}{\text{I kw. 2022 r.}}$	/
LOTNICZA	79 091	+32%	38 613	+16%	40 478	+53%	313 656	+60%	157 799	+60%	155 857	+60%
	59 743		33 364		26 379		196 204		98 810		97 394	

* Lotnicze Przejście Graniczne w Katowicach – Pyrzowicach, ruch NON SCHENGEN)

TAB.1a. Osobowy ruch graniczny w I kwartale 2023 roku liczba cudzoziemców, którzy wjechali do RP – 40 478*

OBYWATELSTWO	RAZEM – odcinek granicy lotnicza
Wielka Brytania	8500
Ukraina	8107
Gruzja	4085
Izrael	2996
Turcja	813
Białoruś	352
Stany Zjednoczone	275
Kazachstan	169
Rosja	130
Indie	128
Korea Południowa	123
Zjednoczone Emiraty Arabskie	108
Kanada	71
Brazylia	69
Australia	51
Chiny	42
Japonia	42
Syria	40
Egipt	38
Azerbejdżan	37
Pakistan	36
Meksyk	27
Uzbekistan	25
Nigeria	23
Filipiny	22
Armenia	17
Kolumbia	16
Mołdawia	15
Iran	14
Turkmenistan	13
Irak	13
Maroko	13
Nowa Zelandia	13
Oman	12
Tajwan	11
Malezja	11
Hongkong	10
Tunezja	10
Zimbabwe	10
Jemen	9
Jordania	9
Singapur	9
Serbia	8
Kirgistan	8
Albania	7
Liban	7
Saint Kitts i Nevis	7

Peru	6
Chile	6
Bangladesz	6
Afganistan	5
Nepal	5
Republika Dominikańska	5
Argentyna	5
Algieria	5
Nieokreślone / Inne	5
Palestyna	4
Uchodźca (Art. 1 Konwencji z 1951 r.)	4
Kuba	4
Tadżykistan	3
Republika Południowej Afryki	3
Sri Lanka	3
Kenia	3
Dominika	3
Urugwaj	2
Mauritius	2
Macedonia	2
Trynidad i Tobago	2
Paragwaj	2
Indonezja	2
Libia	2
Czarnogóra	2
Tajlandia	2
Tanzania	2
Saint Lucia	2
Macedonia Północna	2
Wietnam	1
Gwatemala	1
Barbados	1
Burkina Faso	1
Wenezuela	1
Ekwador	1
Sudan	1
Bez obywatelstwa (Art. 1 Konwencji z 1954)	1
Arabia Saudyjska	1
Gambia	1
Kamerun	1
Rwanda	1
Bośnia i Hercegowina	1
Ghana	1
Wyspy Bahamy	1
Kuwejt	1
Malediwy	1
Saint Vincent i Grenadyny	1
Uchodźca (Art. 1 Konwencji z 1951)	1
RAZEM – obywatele państw trzecich	26 669
Czechy	8 379
Słowacja	1 099
Irlandia	863
Niemcy	672
Hiszpania	302
Cypr	288
Włochy	275
Rumunia	264
Litwa	214
Francja	191
Węgry	151
Łotwa	137
Portugalia	128
Holandia (Niderlandy)	127
Bułgaria	120
Grecja	105
Norwegia	104
Belgia	96
Szwecja	88
Austria	58
Dania	43
Szwajcaria	27
Finlandia	22
Chorwacja	18
Estonia	15
Słowenia	10
Islandia	6
Malta	5
Luksemburg	2
RAZEM - obywatele UE/EOG	13 809
RAZEM	40 478

* Lotnicze Przejście Graniczne w Katowicach – Pyrzowicach, ruch NON SCHENGEN)

TAB.1b. Osobowy ruch graniczny w I kwartale 2022 roku liczba cudzoziemców, którzy wjechali do RP – 26 379*

OBYWATELSTWO	RAZEM – odcinek granicy lotnicza
Ukraina	8 197
Wielka Brytania	4 027
Gruzja	3 649
Turcja	388
Białoruś	127
Rosja	119
Stany Zjednoczone	119
Izrael	53
Korea Południowa	48
Kazachstan	40
Turkmenistan	38
Indie	38
Egipt	38
Azerbejdżan	33
Brazylia	29
Kanada	29
Armenia	27
Syria	20
Mołdawia	16
Australia	16
Pakistan	14
Uzbekistan	14
Japonia	13
Serbia	11
Afganistan	11
Chiny	10
Jemen	9
Nowa Zelandia	9
Meksyk	7
Iran	7
Algieria	6
Republika Południowej Afryki	6
Albania	6
Nigeria	6
Filipiny	6
Tajwan	5
Liban	5
Irak	5
Malezja	5
Macedonia	5
Ghana	4
Sri Lanka	4
Sudan	4
Czarnogóra	4
Singapur	4
Zjednoczone Emiraty Arabskie	4
Kolumbia	4
Kenia	4
Jordania	3
Hongkong	3
Maroko	3
Bośnia i Hercegowina	3
Kongo	3
Mauritius	2
Tunezja	2
Arabia Saudyjska	2
Palestyna	2
Chile	2
Kirgistan	2
Kamerun	2
Nieokreślone / Inne	2
Kuba	2
Wenezuela	1
Bez obywatelstwa (Art. I Konwencji z 1954)	1
Saint Kitts i Nevis	1
Boliwia	1
Urugwaj	1
Ekwador	1
Wietnam	1
Kosowo	1
Republika Dominikańska	1
Nepal	1
Indonezja	1
Argentyna	1
Haiti	1
Katar	1
Mongolia	1

Tajlandia	1
Wybrzeże Kości Słoniowej	1
Bangladesz	1
Panama	1
Etiopia	1
RAZEM – obywatele państw trzecich	17 296
Czechy	5 435
Słowacja	719
Irlandia	652
Niemcy	474
Cypr	256
Włochy	202
Hiszpania	167
Rumunia	164
Litwa	123
Francja	107
Holandia (Niderlandy)	97
Grecja	83
Bułgaria	81
Portugalia	78
Łotwa	67
Austria	59
Szwecja	58
Węgry	57
Belgia	48
Norwegia	42
Chorwacja	24
Szwajcaria	18
Islandia	18
Słowenia	16
Dania	14
Estonia	14
Finlandia	8
Malta	1
Luksemburg	1
RAZEM - obywatele UE/EOG	9 083
RAZEM	26 379

* Lotnicze Przejście Graniczne w Katowicach – Pyrzowicach, ruch NON SCHENGEN)

TAB.2. Ruch graniczny środków transportu w I kwartale 2023 roku.*

ODCINEK GRANICY	Ogółem		pozostałe środki transportu			
			z Polski		do Polski	
	I kw. 2023 r. I kw. 2022 r.	/	I kw. 2023 r. I kw. 2022 r.	/	I kw. 2023 r. I kw. 2022 r.	/
LOTNICZA	2 317	+28%	1 153	+29%	1 164	+28%
	1 805		895		910	

* Lotnicze Przejście Graniczne w Katowicach – Pyrzowicach, ruch NON SCHENGEN)

TAB.3. Odmowy wjazdu cudzoziemcom na granicy zewnętrznej UE w I kwartale 2023 roku.*

ODCINEK GRANICY	I kwartał 2023 r.	I kwartał 2022 r.	/
LOTNICZA	55	74	-26%

* Lotnicze Przejście Graniczne w Katowicach – Pyrzowicach, ruch NON SCHENGEN)

TAB.3.a. Odmowy wjazdu cudzoziemcom na granicy zewnętrznej UE w I kwartale 2023 roku.*

Obywatelstwo	Razem	Odcinek granicy	Główne przyczyny			
			brak ważnej wizy lub dokumentu pobytowego	brak odpowiedniej dokumentacji uzasadniającej cel i warunki pobytu	brak wystarczających środków utrzymania w odniesieniu do okresu	brak wystarczających środków utrzymania w odniesieniu do formy pobytu lub środków na powrót do państwa pochodzenia
Gruzja	29	lotnicza		4		25
Ukraina	10	lotnicza	6			4
Syria	5	lotnicza	5			
Wielka Brytania	3	lotnicza				3
Rosja	3	lotnicza		3		
Indie	2	lotnicza	2			
Turcja	2	lotnicza	2			
Nepal	1	lotnicza	1			
RAZEM	55	lotnicza	16	7	0	32

* Lotnicze Przejście Graniczne w Katowicach – Pyrzowicach, ruch NON SCHENGEN)

TAB.3.b. Odmowy wjazdu cudzoziemcom na granicy zewnętrznej UE w I kwartale 2022 roku.*

Obywatelstwo	Razem	Odcinek granicy	Główne przyczyny			
			brak ważnej wizy lub dokumentu pobytowego	brak odpowiedniej dokumentacji uzasadniającej cel i warunki pobytu	brak wystarczających środków utrzymania w odniesieniu do okresu	brak wystarczających środków utrzymania w odniesieniu do formy pobytu lub środków na powrót do państwa pochodzenia
Gruzja	58	lotnicza	0	32	0	26
Ukraina	13	lotnicza	0	3	0	10
Sri Lanka	2	lotnicza	0	0	0	2
Kanada	1	lotnicza	0	0	0	1
RAZEM	74	lotnicza	0	35	0	39

* Lotnicze Przejście Graniczne w Katowicach – Pyrzowicach, ruch NON SCHENGEN)

TAB.4. Wnioski o udzielenie ochrony międzynarodowej w RP złożone w I kwartale 2023 roku.

ODCINEK GRANICY		I kwartał 2023 r.	I kwartał 2022 r.	/
RAZEM	liczba wniosków	25	16	+56%
	liczba osób	28	24	+17%
LOTNISKO w Lotniczym Przejściu Granicznym Katowice –Pyrzowice na granicy zewnętrznej UE	liczba wniosków	10	1	+900%
	liczba osób	10	1	+900%
SŁOWACJA	liczba wniosków	0	0	0%
	liczba osób	0	0	0%
CZECHY	liczba wniosków	1	0	+100%
	liczba osób	1	0	+100%
RAZEM na granicy wewnętrznej UE	liczba wniosków	1	0	+100%
	liczba osób	1	0	+100%
TERYTORIUM KRAJU	liczba wniosków	14	15	-7%
	liczba osób	17	23	-26%

TAB.4.a. Cudzoziemcy ubiegający się o udzielenie ochrony międzynarodowej w RP złożone w I kwartale 2023 roku.

OBYWATELSTWO	RAZEM	ODCINEK GRANICY			Terytorium kraju
		lotnicza	Czechy	Słowacja	
Białoruś	12				12
Syria	10	10			
Rosja	3				3
Ukraina	3		1		2
RAZEM	28	10	1	0	17

TAB.4.b. Cudzoziemcy ubiegający się o udzielenie ochrony międzynarodowej w RP złożone w I kwartale 2022 roku.

OBYWATELSTWO	RAZEM	ODCINEK GRANICY			Terytorium kraju
		lotnicza	Czechy	Słowacja	
Białoruś	10				10
Ukraina	12				12
Afganistan	1				1
Kongo	1				1
RAZEM	24	0	0	0	24

TAB.5. Zatrzymani/ujawnieni przez ŚLOGS za przekroczenie granicy państwowej wbrew przepisom(pgpwp) lub usiłowanie pgpwp w I kwartale 2023 roku.

ODCINEK GRANICY	RAZEM		/	OBYWATELE PAŃSTW TRZECICH		/	OBYWATELE UE/EO G/RP		/
	I kw. 2023 r.	I kw. 2022 r.		I kw. 2023 r.	I kw. 2022 r.		I kw. 2023 r.	I kw. 2022 r.	
	RAZEM	81		28	+189%		81	28	
LOTNICZA połączenia zewnętrzne	18	9	+100%	18	9	+100%	0	0	0%
SŁOWACJA	46	5	+820%	46	5	+820%	0	0	0%
CZECHY	1	3	-67%	1	3	-67%	0	0	0%
NIEMCY	0	0	0%	0	0	0%	0	0	0%
LOTNICZA połączenia wewnętrzne	16	11	+45%	16	11	+45%	0	0	0%

TAB.5.a. Zatrzymani/ujawnieni przez ŚLOGS za przekroczenie granicy państwowej wbrew przepisom(pgpwp) lub usiłowanie pgpwp w I kwartale 2023 roku na kierunku do RP.

Obywatelstwa	RAZEM	LOTNICZA połączenia zewnętrzne	LOTNICZA połączenia wewnętrzne	Czechy	Słowacja
Syria	62	12	10		40
Turcja	7	2			5
Erytrea	2		2		
Indie	2	1	1		
Irak	2		1		1
Gruzja	1	1			
Etiopia	1		1		
Korea Południowa	1			1	
Palestyna	1		1		
RAZEM	79	16	16	1	46

Zatrzymanych/ujawnionych przez ŚŁOSG za przekroczenie granicy państwowej wbrew przepisom (pgpwp) lub usiłowanie pgpwp w I kwartale 2023 roku na kierunku z RP.

Obywatelstwa	RAZEM	LOTNICZA połączenia zewnętrzne	LOTNICZA połączenia wewnętrzne	Czechy	Słowacja
Gruzja	2	2			
RAZEM	2	2	0	0	0

TAB.5.b. Zatrzymani/ujawnieni przez ŚŁOSG za przekroczenie granicy państwowej wbrew przepisom (pgpwp) lub usiłowanie pgpwp w I kwartale 2022 roku na kierunku do RP.

Obywatelstwa	RAZEM	LOTNICZA połączenia zewnętrzne	LOTNICZA połączenia wewnętrzne	Czechy	Słowacja	Niemcy
Syria	9	0	9	0	0	0
Ukraina	6	2	0	3	1	0
Gruzja	4	4	0	0	0	0
Erytrea	2	0	2	0	0	0
Sri Lanka	2	2	0	0	0	0
Irak	2	0	0	0	2	0
Afganistan	1	0	0	0	1	0
Kongo	1	1	0	0	0	0
Turcja	1	0	0	0	1	0
RAZEM	28	9	11	3	5	0

Zatrzymani/ujawnieni przez ŚŁOSG za przekroczenie granicy państwowej wbrew przepisom (pgpwp) lub usiłowanie pgpwp w I kwartale 2022 roku na kierunku z RP.

Obywatelstwa	RAZEM	LOTNICZA połączenia zewnętrzne	LOTNICZA połączenia wewnętrzne	Czechy	Słowacja
RAZEM	0	0	0	0	0

TAB.6. Falszerstwa dokumentów ujawnione przez ŚŁOSG w I kwartale 2023 roku.

RODZAJ DOKUMENTU	RAZEM			OBYWATELE PAŃSTW TRZECICH			OBYWATELE UE/EOG/RP		
	I kw. 2023 r.	I kw. 2022 r.	%	I kw. 2023 r.	I kw. 2022 r.	%	I kw. 2023 r.	I kw. 2022 r.	%
WIZA	5	4	+25%	5	4	+25%			
DOKUMENT POBYTOWY	7	1	+600%	7	1	+600%			
DOWÓD OSOBISTY	12	9	+33%	12	9	+33%			
PASZPORT	18	2	+800%	18	2	+800%			
DOKUMENT PODRÓŻY DLA UCHODźCY	6	0	+100%	6	0	+100%			
STEMPLE	2	2	0%	2	2	0%			
INNE	1	0	+100%	1	0	+100%			
RAZEM	51	22	+132%	51	22	+132%	0	0	0%

TAB.6.a. Falszerstwa dokumentów ujawnione przez ŚLOGS w I kwartale 2023 roku – wybrane kategorie, według obywatelstw.

OBYWATELSTWO	RAZEM	RODZAJ DOKUMENTU						ODCINEK GRANICY			TERYTORIUM KRAJU
		Wiza	Dokument Pobytowy	Stemple	Inne	Paszport	Dowód Osobisty	Lotnicza połączenia zewnętrzne	Czechy	Lotnicza połączenia wewnętrzne	
Syria	17		3		4	15	5	7		10	0
Bangladesz	4	4									4
Gruzja	4		2		1		1	4			0
Erytrea	2		1		1	1				2	0
Indie	2	1		2		1	1	1		1	0
Algieria	1						1			0	1
Etiopia	1		1		1					1	0
Irak	1					1	1			1	0
Palestyna	1						3			1	0
RAZEM obywatele państw trzecich	33	5	7	2	7	18	12	12	0	16	5
RAZEM obywatele UE/EOG/RP	0	0	0	0	0	0	0	0	0	0	0
RAZEM	33	5	7	2	7	18	12	12	0	16	5

TAB.6.b. Falszerstwa dokumentów ujawnione przez ŚLOGS w I kwartale 2022 roku – wybrane kategorie, według obywatelstw.

OBYWATELSTWO	RAZEM	RODZAJ DOKUMENTU						ODCINEK GRANICY			TERYTORIUM KRAJU
		wiza	dokument pobytowy	stemple	inne	paszport	dowód osobisty	lotnicza połączenia zewnętrzne	Czechy	lotnicza połączenia wewnętrzne	
SYRIA	9						9			9	
Gruzja	4				4			4			
Erytrea	2	1	1			2				2	
Sri Lanka	2	2						2			
Demokratyczna Republika Konga	1	1		2				1			
RAZEM obywatele państw trzecich	18	4	1	2	4	2	9	7	0	11	0
RAZEM obywatele UE/EOG/RP	0	0	0	0	0	0	0	0	0	0	0
RAZEM	18	4	1	2	4	2	9	7	0	11	0

TAB.6.c. Falszerstwa dokumentów ujawnione przez ŚLOGG w I kwartale 2023 roku – według kraju wydającego dokument, rodzaju falszerstwa i dokumentu.

KRAJ WYDAJĄCY DOKUMENT	RAZEM	RODZAJ FAŁSZERSTWA					RODZAJ DOKUMENTU					
		cudzy oryginalny	wyłudzenie	podrobienie	przerobienie	inne	Wiza	Paszport	Dowód Osobisty	Dokument Pobytowy	Stemple	Inne
Grecja	13	7		4	2			2	2	4		5
Polska	5		4	1			4	1				
Francja	5	2		2		1	1	2	1		1	
Syria	5					5		5				
Niemcy	3	2		1						1	1	1
Włochy	3			1		2		2	1			
Bułgaria	3	1		1	1			1	2			
Rumunia	3			3					3			
Wielka Brytania	2			2						2		
Austria	1					1		1				
Gruzja	1			1								1
Słowacja	1			1					1			
Belgia	1			1					1			
Holandia	1	1						1				
Portugalia	1			1				1				
Szwecja	1	1						1				
Hiszpania	1			1					1			
Indie	1				1			1				
RAZEM	51	14	4	20	4	9	5	18	12	7	2	7

TAB.6.d. Falszerstwa dokumentów ujawnione przez ŚLOGG w I kwartale 2022 roku – według kraju wydającego dokument, rodzaju falszerstwa i dokumentu.

KRAJ WYDAJĄCY DOKUMENT	RAZEM	RODZAJ FAŁSZERSTWA				RODZAJ DOKUMENTU						
		wyłudzenie	podrobienie	przerobienie	cudzy oryginalny	wiza	paszport	dowód osobisty	dokument pobytowy	stemple	inne	
Polska	6		5		1	2						4
Bułgaria	3		1		2			3				
Niemcy	3		2		1			1		2		
Czechy	2				2			2				
Hiszpania	2		1		1	1		1				
Finlandia	2				2		1		1			
Grecja	1			1				1				
Rumunia	1				1			1				
Etiopia	1				1		1					
Austria	1		1			1						
RAZEM	22	0	10	1	11	4	2	9	1	2	4	

TAB.7. Zatrzymani/ujawnieni przez Śląski Oddział SG za nielegalny pobyt w I kwartale 2023 roku.

ODCINEK GRANICY	RAZEM		/	OBYWATELE PAŃSTW TRZĘCICH		/
	I kw. 2023 r.	I kw. 2022 r.		I kw. 2023 r.	I kw. 2022 r.	
RAZEM	84	51	+65%	84	51	+65%
KRAJ	65	42	+55%	65	42	+55%
LOTNICZA połączenia zewnętrzne	19	9	+111%	19	9	+111%

TAB.7.a. Zatrzymani/ujawnieni przez Śląski Oddział SG za nielegalny pobyt w I kwartale 2023 roku.

OBYWATELSTWO	RAZEM	NIELEGALNY POBYT - MIEJSCE ZATRZYMANIA	
		TERYTORIUM KRAJU	LOTNICZA
Gruzja	34	17	17
Ukraina	8	8	
Nigeria	7	7	
Bangladesz	6	6	
Mołdawia	4	4	
Azerbejdżan	3	3	
Algieria	3	3	
Senegal	3	3	
Turcja	2	2	
Indie	2	2	
Iran	2	1	1
Tunezja	1	1	
Syria	1	1	
Kenia	1	1	
Ghana	1	1	
Tadżykistan	1	1	
Chiny	1		1
Maroko	1	1	
Pakistan	1	1	
Demokratyczna Republika Konga	1	1	
Kazachstan	1	1	
RAZEM	84	65	19

TAB.7.b. Zatrzymani/ujawnieni przez Śląski Oddział SG za nielegalny pobyt w I kwartale 2022 roku.

OBYWATELSTWO	RAZEM	NIELEGALNY POBYT - MIEJSCE ZATRZYMANIA	
		TERYTORIUM KRAJU	LOTNICZA
Ukraina	18	17	1
Gruzja	13	5	8
Rosja	5	5	
Afganistan	4	4	
Pakistan	3	3	
Maroko	3	3	
Indie	2	2	
Mołdawia	1	1	
Białoruś	1	1	
Indonezja	1	1	
RAZEM	51	42	9

TAB.7.c. Zatrzymani/ujawnieni przez Śląski Oddział SG za nielegalny pobyt w I kwartale 2023 roku – według województwa.

OBYWATELSTWO	RAZEM	NIELEGALNY POBYT - MIEJSCE ZATRZYMANIA WEDŁUG WOJEWÓDZTWA	
		ŚLĄSKIE	OPOLSKIE
Gruzja	34	33	1
Ukraina	8	6	2
Nigeria	7	7	
Bangladesz	6	6	
Mołdawia	4	4	
Azerbejdżan	3	3	
Algieria	3	3	
Senegal	3	3	
Turcja	2	2	
Indie	2	2	
Iran	2	2	
Tunezja	1	1	
Syria	1	1	
Kenia	1	1	
Ghana	1	1	
Tadżykistan	1	1	
Chiny	1	1	
Maroko	1	1	
Pakistan	1	1	
Demokratyczna Republika Konga	1	1	
Kazachstan	1	1	
RAZEM	84	81	3

TAB.7.d. Zatrzymani/ujawnieni przez Śląski Oddział SG za nielegalny pobyt w I kwartale 2022 roku – według województwa.

OBYWATELSTWO	RAZEM	NIELEGALNY POBYT - MIEJSCE ZATRZYMANIA WEDŁUG WOJEWÓDZTWA	
		ŚLĄSKIE	OPOLSKIE
Ukraina	18	10	8
Gruzja	13	11	2
Rosja	5	1	4
Afganistan	4	4	
Pakistan	3	3	
Maroko	3	3	
Indie	2		2
Mołdawia	1	1	
Białoruś	1	1	
Indonezja	1		1
RAZEM	51	34	17

TAB.8. Zatrzymani/ujawnieni przez Śląski Oddział SG w związku z kontrolą legalności zatrudnienia oraz nielegalnego wykonywania pracy i prowadzenia działalności gospodarczej dot. cudzoziemców i Polaków za I kwartał 2023 roku.

OBYWATELSTWO	NIELEGALNA PRACA		
	I kw. 2023 r.	I kw. 2022 r.	/
Ukraina	20	21	-5%
Kolumbia	6	0	+100%
Bangladesz	4	0	+100%
Uzbekistan	2	0	+100%
Pakistan	2	0	+100%
Gruzja	2	8	-75%
Korea Południowa	2	0	+100%
Azerbejdżan	1	0	+100%
Algieria	1	0	+100%
Mołdawia	1	0	+100%
Irlandia	1	0	+100%
Rosja	1	0	+100%
Indie	0	2	-100%
RAZEM obywatele państw trzecich	43	31	+39%
Polska	31	11	+182%
RAZEM obywatele RP/UE/EOG	31	11	+182%
RAZEM	74	42	+76%

TAB.8.a. Zatrzymani/ujawnieni przez Śląski Oddział SG w związku z kontrolą legalności zatrudnienia oraz nielegalnego wykonywania pracy i prowadzenia działalności gospodarczej dot. cudzoziemców i Polaków według województw za I kwartał 2023 rok.

OBYWATELSTWO	RAZEM	NIELEGALNA PRACA – MIEJSCE ZATRZYMANIA WEDŁUG WOJEWÓDZTWA	
		śląskie	opolskie
Ukraina	20	6	14
Kolumbia	6	6	0
Bangladesz	4	4	0
Uzbekistan	2	2	0
Pakistan	2	2	0
Gruzja	2	2	0
Korea Południowa	2	1	1
Azerbejdżan	1	0	1
Algieria	1	0	1
Mołdawia	1	0	1
Irlandia	1	1	0
Rosja	1	1	0
RAZEM obywatele państw trzecich	43	25	18
Polska	31	22	9
RAZEM obywatele RP/UE/EOG	31	22	9
RAZEM	74	47	27

TAB.8.b. Zatrzymani/ujawnieni przez Śląski Oddział SG w związku z kontrolą legalności zatrudnienia oraz nielegalnego wykonywania pracy i prowadzenia działalności gospodarczej dot. cudzoziemców i Polaków według województw za I kwartał 2022 rok.

OBYWATELSTWO	RAZEM	NIELEGALNA PRACA – MIEJSCE ZATRZYMANIA WEDŁUG WOJEWÓDZTWA	
		śląskie	opolskie
Ukraina	21	9	12
Gruzja	8	1	7
Indie	2	2	
RAZEM obywatele państw trzecich	31	12	19
Polska	11	7	4
RAZEM obywatele RP/UE/EOG	11	19	23
RAZEM	42	19	23

TAB.8.c. Cudzoziemcy wobec których stwierdzono nielegalne wykonywanie pracy, powierzanie wykonywania pracy i prowadzenie działalności gospodarczej za I kwartał 2023 roku.

OBYWATELSTWO	NIELEGALNA PRACA		
	I kw. 2023 r.	I kw. 2022 r.	/
Ukraina	124	637	-81%
Moldawia	14	4	+250%
Gruzja	10	33	-70%
Kolumbia	6	0	+100%
Białoruś	5	3	+67%
Bangladesz	4	0	+100%
Azerbejdżan	3	0	+100%
Rosja	2	3	-33%
Algieria	2	0	+100%
Korea Południowa	2	0	+100%
Irlandia	1	0	+100%
Armenia	1	0	+100%
Kazachstan	1	0	+100%
Indie	1	13	-92%
Filipiny	1	0	+100%
Turcja	1	0	+100%
Nigeria	0	1	-100%
Uzbekistan	0	1	-100%
Nepal	0	2	-100%
RAZEM obywatele państw trzecich	178	697	-74%
Włochy	0	1	-100%
RAZEM obywatele UE/EOG	0	1	-100%
RAZEM	178	698	-74%

TAB.8.d. Cudzoziemcy wobec których stwierdzono nielegalne wykonywanie pracy, powierzanie wykonywania pracy i prowadzenie działalności gospodarczej za I kwartał 2023 roku.

OBYWATELSTWO	RAZEM	NIELEGALNA PRACA – MIEJSCE ZATRZYMANIA WEDŁUG WOJEWÓDZTWA	
		śląskie	opolskie
Ukraina	124	45	79
Mołdawia	14	12	2
Gruzja	10	9	1
Kolumbia	6	6	
Białoruś	5	3	2
Bangladesz	4	1	3
Azerbejdżan	3	2	1
Rosja	2	1	1
Algieria	2	1	1
Korea Południowa	2		2
Irlandia	1	1	
Armenia	1	1	
Kazachstan	1	1	
Indie	1		1
Filipiny	1	1	
Turcja	1	1	
RAZEM obywatele państw trzecich	178	85	93
	0	0	0
RAZEM obywatele UE/EOG	0	0	0
RAZEM	178	85	93

TAB.8.e. Cudzoziemcy wobec których stwierdzono nielegalne wykonywanie pracy, powierzanie wykonywania pracy i prowadzenie działalności gospodarczej za I kwartał 2022 roku.

OBYWATELSTWO	RAZEM	NIELEGALNA PRACA – MIEJSCE ZATRZYMANIA WEDŁUG WOJEWÓDZTWA	
		śląskie	opolskie
Ukraina	637	613	24
Gruzja	33	20	13
Indie	13	13	
Mołdawia	4	4	
Białoruś	3	3	
Rosja	3	3	
Nepal	2	2	
Uzbekistan	1	1	
Nigeria	1	1	
RAZEM obywatele państw trzecich	697	660	37
Włochy	1	1	
RAZEM obywatele UE/EOG	1	1	0
RAZEM	698	661	37

TAB.9. Cudzoziemcy przekazani i przyjęci I kwartale 2023 roku w ŚŁOSG. (w tym readmisja, Dublin III, wydalenia na podstawie dec. o zobowiązaniu, inne)

ODCINEK GRANICY	PRZEKAZANI Z RP			PRZYJĘCI DO RP		
	I kw. 2023 r.	I kw. 2022 r.	/	I kw. 2023 r.	I kw. 2022 r.	/
RAZEM	59	20	+195%	4	0	+100%
LOTNICZA ZEWNĘTRZNA	34	20	+70%	3	0	+100%
RAZEM na granicy zewnętrznej UE	34	20	+70%	3	0	+100%
SŁOWACJA	19	0	+100%			0%
CZECHY	6	0	+100%	1	0	+100%
LOTNICZA WEWNĘTRZNA	0	0	0%			0%
RAZEM na granicy wewnętrznej UE	25	0	+100%	1	0	+100%

TAB.9.a. Cudzoziemcy przyjęci do RP w I kwartale 2023 roku w ŚŁOSG. (w tym readmisja, Dublin III, wydalenia na podstawie dec. o zobowiązaniu, inne)

OBYWATELSTWO	RAZEM	Lotnicza zewnętrzna	Czechy	Słowacja	Lotnicza wewnętrzna
Rosja	3	3			
Ukraina	1		1		
RAZEM obywatele państw trzecich	4	3	1	0	0

TAB.9.b. Cudzoziemcy przyjęci do RP w I kwartale 2022 roku w ŚŁOSG. (w tym readmisja, Dublin III, wydalenia na podstawie dec. o zobowiązaniu, inne)

OBYWATELSTWO	RAZEM	Lotnicza zewnętrzna	Czechy	Słowacja	Lotnicza wewnętrzna
RAZEM obywatele państw trzecich	0	0	0	0	0

TAB.9.c. Cudzoziemcy przekazani z RP w I kwartale 2023 roku w ŚŁOSG. (w tym readmisja, Dublin III, wydalenia na podstawie dec. o zobowiązaniu, inne)

OBYWATELSTWO	RAZEM	Lotnicza zewnętrzna	Czechy	Słowacja	Lotnicza wewnętrzna
Gruzja	32	32			
Syria	20		5	15	
Nepal	3			3	
Turcja	1	1			
Senegal	1		1		
Uzbekistan	1			1	
Chiny	1	1			
RAZEM obywatele państw trzecich	59	34	6	19	0

TAB.9.d. Cudzoziemcy przekazani z RP w I kwartale 2022 roku w ŚLOGG. (w tym readmisja, Dublin III, wydalenia na podstawie dec. o zobowiązaniu, inne)

OBYWATELSTWO	RAZEM	Lotnicza zewnętrzna	Czechy	Słowacja	Lotnicza wewnętrzna
Gruzja	17	17			
Ukraina	3	3			
RAZEM obywatele państw trzecich	20	20	0	0	0

TAB.10. Ujawnione przez Śląski Oddział SG (oraz przy współudziale z innymi służbami) towary pochodzące z przestępstw w I kwartale 2023 roku.

(wg. miejsca zatrzymania i wybranych rodzajów przedmiotu (wartość – dane szacunkowe))

ODCINEK GRANICY MIEJSCE ZATRZYMANIA	I kwartał 2023 r.		I kwartał 2022 r.		/
	liczba	wartość w zł	liczba	wartość w zł	
OGÓLEM		63 152 zł		123 zł	+51243%
pojazdy		0 zł		0 zł	0%
alkohol		0 zł		0 zł	0%
papierosy		63 049 zł		0 zł	+100%
tytoń (krajanka tytoniowa)		0 zł		0 zł	0%
pozostałe towary		103 zł		123 zł	-16%

TERYTORIUM KRAJU		63 049 zł		120 zł	+52441%
pojazdy		0 zł		0 zł	0%
alkohol		0 zł		0 zł	0%
papierosy		63 049 zł		0 zł	+100%
tytoń (krajanka tytoniowa)		0 zł		0 zł	0%
pozostałe towary		0 zł		120 zł	-100%
LOTNICZA zewnętrzna/we wewnętrzna		103 zł		3 zł	+3333%
alkohol		0 zł		0 zł	0%
papierosy		0 zł		0 zł	0%
tytoń		0 zł		0 zł	0%
pozostałe towary		103 zł		3 zł	+3333%
SŁOWACJA		0 zł		0 zł	0%
pojazdy		0 zł		0 zł	
alkohol		0 zł		0 zł	
papierosy		0 zł		0 zł	
tytoń		0 zł		0 zł	
pozostałe towary		0 zł		0 zł	
CZECHY		0 zł		0 zł	0%
pojazdy		0 zł		0 zł	
alkohol		0 zł		0 zł	
papierosy		0 zł		0 zł	
tytoń		0 zł		0 zł	
pozostałe towary		0 zł		0 zł	

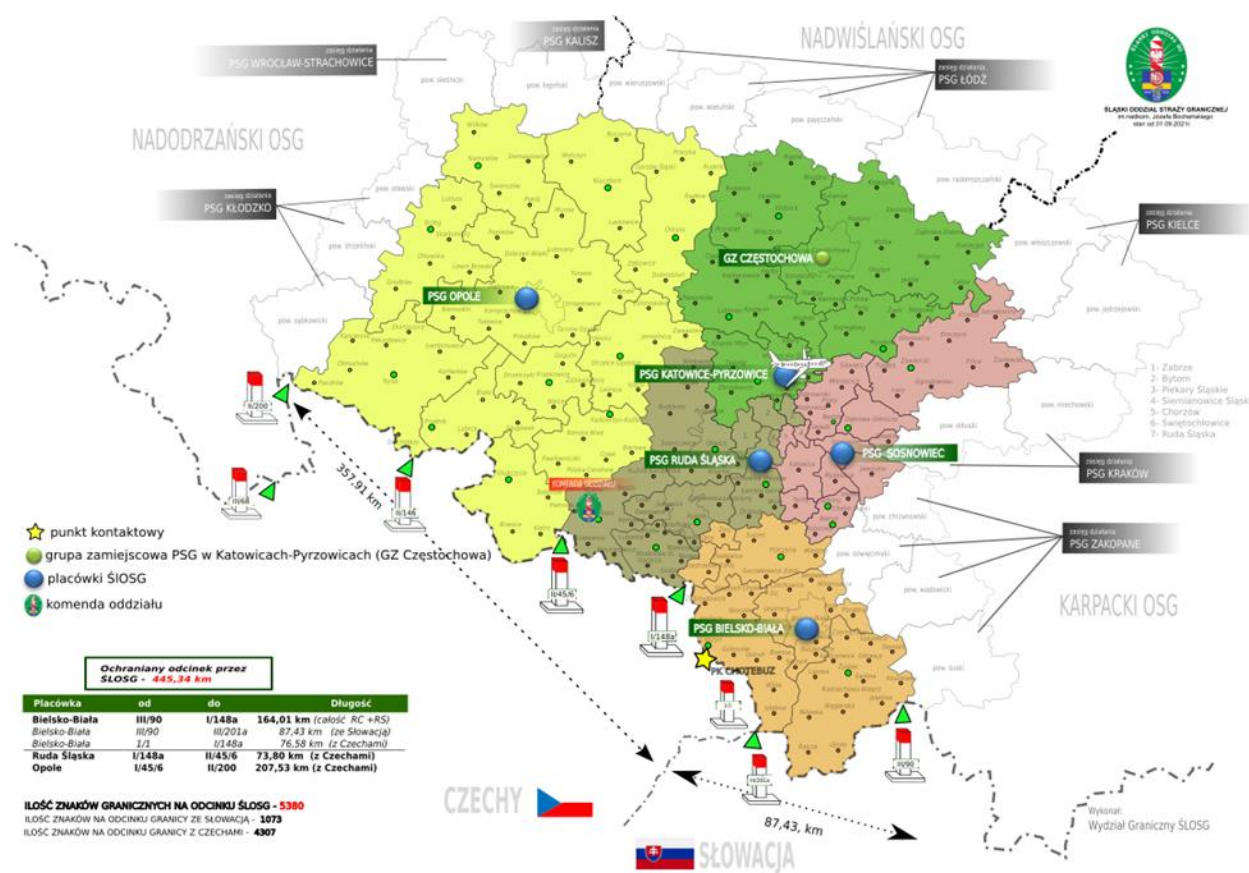
RAZEM na wewnętrznym odcinku granicy UE		0 zł		0 zł	0%
w tym: pojazdy		0 zł		0 zł	
alkohol		0 zł		0 zł	
papierosy		0 zł		0 zł	
tytoń		0 zł		0 zł	
pozostałe towary		0 zł		0 zł	

TAB.10.a. Ujawnione przez Śląski Oddział SG (oraz przy współudziale z innymi służbami) towary pochodzące z przestępstw w I kwartale 2023 roku.
(wg. rodzajów przedmiotu (wartość – dane szacunkowe))

Rodzaj	WYSZCZEGÓLNIENIE	ilość		wartość	
		I kw. 2023 r.	I kw. 2022 r.	I kw. 2023 r.	I kw. 2022 r.
TOWARY HANDLOWE				63 152 zł	123 zł
w tym:	papierosy	83 100 szt.	0 szt.	63 049 zł	0 zł
	tytoń (krajanka)	0 kg	0 kg	0 zł	0 zł
	alkohol	0	0	0 zł	0 zł
POJAZDY MECHANICZNE	razem pojazdy osobowe	0	0	0 zł	0 zł
NARKOTYKI	razem			0 zł	120 zł
w tym:	marihuana	0 kg	0 kg	0 zł	0 zł
	metafetamina	0 kg	0 kg	0 zł	0 zł
	Ekstazy	0	0	0 zł	0 zł
	Haszysz	0	0	0 zł	0 zł
	Inne (krzaki konopi)	0	0	0 zł	0 zł
	Inne (susz roślinny, substancja krystaliczna, liście khat, olej z konopi, itp.)	0 kg	0,0004 kg	0 zł	120 zł
	Inne(dopalacze)	0	0	0 zł	0 zł
BROŃ I AMUNICJA	amunicja ostra/inna	3 szt.	3 szt.	3 zł	3 zł
	broń	2 szt.	0 szt.	100 zł	0 zł
DOBRA KULTURY	razem	0	0	0 zł	0 zł

TAB.11. Terenowe jednostki organizacyjne Straży Granicznej
(według stanu na dzień 31 marca 2023 roku)

ODDZIAŁ SG	Placówki SG	
Jednostka Organizacyjna	31.03.2022 r.	31.03.2023 r.
Śląski	5 placówki, w tym 1 przejście	5 placówek, w tym 1 przejście



Wyk. WA.ŹWM ŚŁOSG

E-mail:

Sekretariat.WA.ŹWM.SŁOSG@sstrazgraniczna.pl

Sekcja Informacji i Statystyk:

tel. /32/ 414 4049, /32/ 414 44 43,

Racibórz, dnia 17.04.2023 r.