

# ŚLĄSKI ODDZIAŁ STRAŻY GRANICZNEJ

---



## *BIULETYN STATYSTYCZNY ŚLĄSKIEGO ODDZIAŁU STRAŻY GRANICZNEJ ZA I PÓŁROCZE 2023 ROKU*

---

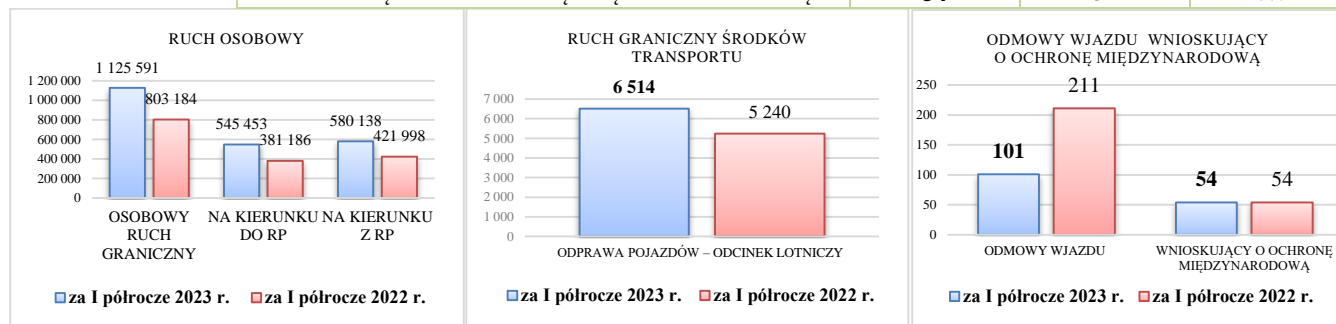
*Racibórz, lipiec 2023 r.*

## Spis treści

PODSUMOWANIE DANYCH STATYSTYCZNYCH.....	3
TAB.1. Osobowy ruch graniczny w I półroczu 2023 roku – liczba przekroczeń ob. RP i cudzoziemców.....	4
TAB.1.a. Osobowy ruch graniczny w I półroczu 2023 roku liczba cudzoziemców, którzy wjechali do RP.....	4
TAB.1.b. Osobowy ruch graniczny w I półroczu 2022 roku liczba cudzoziemców, którzy wjechali do RP .....	6
TAB.2. Ruch graniczny środków transportu w I półroczu 2023 roku .....	8
TAB.3. Odmowy wjazdu cudzoziemcom na granicy zewnętrznej UE w I półroczu 2023 roku .....	8
TAB.3.a. Odmowy wjazdu cudzoziemcom na granicy zewnętrznej UE w I półroczu 2023 roku.....	8
TAB.3.b. Odmowy wjazdu cudzoziemcom na granicy zewnętrznej UE w I półroczu 2022 roku .....	9
TAB.4. Wnioski o udzielenie ochrony międzynarodowej w RP złożone w I półroczu 2023 roku.....	9
TAB.4.a. Cudzoziemcy ubiegający się o udzielenie ochrony międzynarodowej w RP złożone w I półroczu 2023 roku. ....	9
TAB.4.b. Cudzoziemcy ubiegający się o udzielenie ochrony międzynarodowej w RP złożone w I półroczu 2022 roku. ....	10
TAB.5. Zatrzymani/ujawnieni przez ŚLOGS za pgpwp lub usiłowanie pgpwp w I półroczu 2023 roku. ....	10
TAB.5.a. Zatrzymani/ujawnieni przez ŚLOGS za pgpwp lub usiłowanie pgpwp w I półroczu 2023 roku na kierunku do RP. ....	10
TAB.5.b. Zatrzymani/ujawnieni przez ŚLOGS za pgpwp lub usiłowanie pgpwp w I półroczu 2023 roku na kierunku z RP. ....	11
TAB.5.c. Zatrzymani/ujawnieni przez ŚLOGS za pgpwp lub usiłowanie pgpwp w I półroczu 2022 roku na kierunku do RP. ....	11
TAB.5.d. Zatrzymani/ujawnieni przez ŚLOGS za pgpwp lub usiłowanie pgpwp w I półroczu 2022 roku na kierunku z RP. ....	11
TAB.6. Falszerstwa dokumentów ujawnione przez ŚLOGS w I półroczu 2023 roku. ....	11
TAB.6.a. Falszerstwa dokumentów ujawnione przez ŚLOGS w I półroczu 2023 roku – wybrane kategorie.....	12
TAB.6.b. Falszerstwa dokumentów ujawnione przez ŚLOGS w I półroczu 2022 roku – wybrane kategorie.....	12
TAB.6.c. Falszerstwa dokumentów ujawnione przez ŚLOGS w I półroczu 2023 roku – według kraju wydającego dokument.....	13
TAB.6.d. Falszerstwa dokumentów ujawnione przez ŚLOGS w I półroczu 2022 roku – według kraju wydającego dokument.....	13
TAB.7. Zatrzymani/ujawnieni przez Śląski Oddział SG za nielegalny pobyt w I półroczu 2023 roku.....	14
TAB.7.a. Zatrzymani/ujawnieni przez Śląski Oddział SG za nielegalny pobyt w I półroczu 2023 roku.....	14
TAB.7.b. Zatrzymani/ujawnieni przez Śląski Oddział SG za nielegalny pobyt w I półroczu 2022 roku.....	15
TAB.7.c. Zatrzymani/ujawnieni przez Śląski Oddział SG za nielegalny pobyt w I półroczu 2023 roku – według województwa.....	15
TAB.7.d. Zatrzymani/ujawnieni przez Śląski Oddział SG za nielegalny pobyt w I półroczu 2022 roku – według województwa.....	16
TAB.8. Zatrzymani/ujawnieni przez Śląski Oddział SG w związku z kontrolą legalności zatrudnienia za I półrocze 2023 roku. ....	17
TAB.8.a. Zatrzymani/ujawnieni przez Śląski Oddział SG za nielegalną pracę, według województw za I półrocze 2023 rok.....	17
TAB.9. Cudzoziemcy przekazani i przyjęci I półroczu 2023 roku w ŚLOGS.....	20
TAB.9.a. Cudzoziemcy przyjęci do RP w I półroczu 2023 roku w ŚLOGS.....	20
TAB.9.b. Cudzoziemcy przyjęci do RP w I półroczu 2022 roku w ŚLOGS.....	20
TAB.9.c. Cudzoziemcy przekazani z RP w I półroczu 2023 roku w ŚLOGS.....	21
TAB.9.d. Cudzoziemcy przekazani z RP w I półroczu 2022 roku w ŚLOGS .....	21
TAB.10. Ujawniony przez Śląski Oddział SG (oraz przy współdziałaniu z innymi służbami) towar w I półroczu 2023 roku.....	22
TAB.10.a. Ujawniony przez Śląski Oddział SG (oraz przy współdziałaniu z innymi służbami) towar w I półroczu 2023 roku. ....	23
TAB.11. Terenowe jednostki organizacyjne Straży Granicznej .....	24

## PODSUMOWANIE DANYCH STATYSTYCZNYCH

GŁÓWNE WSKAŹNIKI W LICZBACH		I pół. 2023	I pół. 2022	ZMIANA
	OSOBY RUCH GRANICZNY	1 125 591	803 184	▲ +40%
	NA KIERUNKU DO RP	545 453	381 186	▲ +43%
	NA KIERUNKU Z RP	580 138	421 998	▲ +37%
	ODPRAWA POJAZDÓW – ODCINEK LOTNICZY	6 514	5 240	▲ +24%
	ODMOWY WJAZDU WNIOSKUJĄCY O OCHRONĘ MIĘDZYNARODOWĄ	101	211	▼ -52%
	54	54	0%	



GŁÓWNE WSKAŹNIKI W LICZBACH		I pół. 2023	I pół. 2022	ZMIANA
	PRZEKROCZENIE GRANICY PAŃSTWOWEJ WBRĘW PRZEPISOM NA KIERUNKU DO/Z RP	199	65	▲ +206%
	KONTROLA LEGALNOŚCI POBYTU – NIELEGALNY POBYT	151	121	▲ +31%
	KONTROLA LEGALNOŚCI ZATRUDNIENIA ORAZ NIELEGALNEGO WYKONYWANIA PRACY I PROWADZENIA DZIAŁALNOŚCI GOSPODARCZEJ – Z/U NIELEGALNA PRACA	110	60	▲ +83%
	CUDZOZIEMCY WOBEC, KTÓRYCH STWIERDZONO NIELEGALNE WYKONYWANIE PRACY I PROWADZENIE DZIAŁALNOŚCI GOSPODARCZEJ	300	728	▼ -59%
	CUDZOZIEMCY PRZEKAZANI I PRZYJĘCI	139	34	▲ +300%

**KONTROLA ZATRUDN. TOP 3**  
I pół.2023 r./I pół.2022 r.

POL - 47	UKR - 25
UKR - 26	POL - 21
BGD - 9	GEO - 9

**CUDZ.PRZEKAZ. I PRZYJ. TOP 3**  
I pół.2023 r./I pół.2022 r.

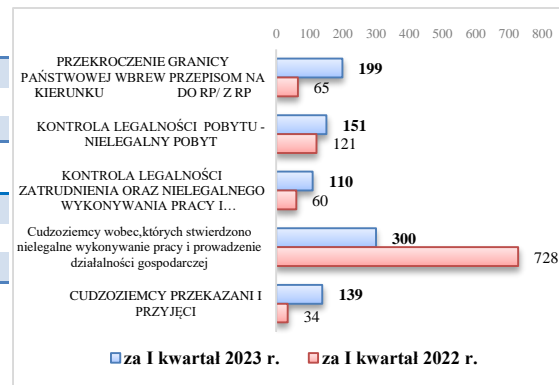
SYR - 65	GEO - 30
GEO - 57	UKR - 3
RUS - 3	GHA - 1

**PGPWP TOP 3**  
I pół.2023 r./I pół.2022 r.

SYR - 154	SYR - 14
TUR - 9	GEO - 10
GEO - 9	PAK - 9

**NIEL.POBYT TOP 3**  
I pół.2023 r./I pół.2022 r.

GEO - 61	GEO - 39
UKR - 25	UKR - 24
NGA - 12	PAK - 9



GŁÓWNE WSKAŹNIKI W LICZBACH		I pół. 2023	I pół. 2022	ZMIANA
	FALSZERSTWA DOKUMENTÓW	127	37	▲ +243%
	UJAWNIONE TOWARY POCHODZĄCE Z PRZESTĘPSTW (WARTOŚĆ PLN.)	119 139	5 856	▲ +1934%
	RODZAJ UJAWNIONEGO TOWARU (WARTOŚĆ PLN.)			
	POJAZDY	0	0	0%
	ALKOHOL	0	0	0%
	PAPIEROSY	63 808	0	▲ +100%
	TYTOŃ (KRAJANKA TYTONIOWA)	0	0	0%
	POZOSTAŁE TOWARY	55 331	5 856	▲ +845%

**TAB.1. Osobowy ruch graniczny w I półroczu 2023 roku – liczba przekroczeń ob. RP i cudzoziemców.\***

ODCINEK	Ogółem		z Polski		do Polski	
	I pół. 2023 r. I pół. 2022 r.	/	I pół. 2023 r. I pół. 2022 r.	/	I pół. 2023 r. I pół. 2022 r.	/
LOTNICZA	1 125 591 803 184	+40%	580 138 421 998	+37%	545 453 381 186	+43%

ODCINEK GRANICY	razem		cudzoziemcy				razem		obywatele RP			
	I pół. 2023 r. I pół. 2022 r.	/	z Polski		do Polski		I pół. 2023 r. I pół. 2022 r.	/	z Polski		do Polski	
			I pół. 2023 r. I pół. 2022 r.	/	I pół. 2023 r. I pół. 2022 r.	/			I pół. 2023 r. I pół. 2022 r.	/	I pół. 2023 r. I pół. 2022 r.	/
LOTNICZA	183 828 133 546	+38%	91 382 71 379	+28%	92 446 62 167	+49%	941 763 669 638	+41%	488 756 350 619	+39%	453 007 319 019	+42%

\* Lotnicze Przejście Graniczne w Katowicach – Pyrzowicach, ruch NON SCHENGEN)

**TAB.1a. Osobowy ruch graniczny w I półroczu 2023 roku liczba cudzoziemców, którzy wjechali do RP – 92 446\***

OBYWATELSTWO	RAZEM – odcinek granicy lotnicza
Ukraina	22 191
Wielka Brytania	16 592
Gruzja	7 626
Izrael	7 171
Turcja	1 239
Białoruś	951
Stany Zjednoczone	795
Zjednoczone Emiraty Arabskie	540
Kanada	384
Kazachstan	373
Rosja	288
Korea Południowa	281
Indie	263
Australia	155
Brazylia	138
Azerbejdżan	92
Egipt	87
Japonia	80
Syria	72
Chiny	72
Pakistan	61
Urugwaj	60
Serbia	54
Chile	52
Uzbekistan	51
Tunezja	51
Meksyk	50
Kolumbia	46
Armenia	44
Oman	44
Nigeria	39
Filipiny	39
Nowa Zelandia	38
Mołdawia	35
Albania	33
Peru	33
Argentyna	33
Czarnogóra	32
Malezja	31
Iran	25
Maroko	25
Tajwan	25
Hongkong	23
Jordania	20
Singapur	20
Kostaryka	19
Irak	18
Kirgistan	18
Turkmenistan	16

Nieokreślone / Inne	15
Zimbabwe	15
Bangladesz	14
Algieria	13
Liban	12
Republika Południowej Afryki	12
Jemen	11
Tajlandia	10
Wietnam	10
Palestyna	10
Libia	9
Surinam	8
Nepal	7
Mauritius	7
Republika Dominikańska	7
Kuba	7
Saint Kitts i Nevis	7
Macedonia	6
Uchodźca (Art. 1 Konwencji z 1951 r.)	6
Arabia Saudyjska	5
Ghana	5
Dominika	5
Trynidad i Tobago	5
Afganistan	5
Tadżykistan	4
Sri Lanka	4
Gwatemala	4
Saint Lucia	4
Paragwaj	4
Wenezuela	3
Kenia	3
Sudan	3
Tanzania	2
Macedonia Północna	2
Ekwador	2
Indonezja	2
Kamerun	2
Mauretania	2
Uchodźca (Art. 1 Konwencji z 1951)	1
Mongolia	1
Malediwy	1
Demokratyczna Republika Konga	1
Botswana	1
Barbados	1
Kosowo	1
Saint Vincent i Grenadyny	1
Somalia	1
Panama	1
Seszele	1
Salwador	1
Gwinea	1
Wyspy Bahamy	1
Antigua i Barbuda	1
Senegal	1
Organizacja Narodów Zjednoczonych	1
Burkina Faso	1
Boliwia	1
Kuwejt	1
Bez obywatelstwa (Art. 1 Konwencji z 1954)	1
Rwanda	1
Bośnia i Hercegowina	1
Gambia	1
Madagaskar	1
<b>RAZEM – obywatele państw trzecich</b>	<b>60 702</b>
Czechy	18 664
Słowacja	2 666
Irlandia	1 777
Niemcy	1 760
Bulgaria	1 183
Rumunia	658
Hiszpania	640
Cypr	604
Włochy	601
Litwa	415
Francja	364
Portugalia	330
Węgry	281
Holandia (Niderlandy)	263
Grecja	236
Łotwa	226
Norwegia	224

Belgia	183
Szwecja	173
Austria	142
Dania	87
Szwajcaria	65
Chorwacja	52
Estonia	37
Finlandia	36
Słowenia	35
Malta	21
Islandia	17
Luksemburg	4
<b>RAZEM - obywatele UE/EOG</b>	<b>31 744</b>
<b>RAZEM</b>	<b>92 446</b>

\* Lotnicze Przejście Graniczne w Katowicach – Pyrzowicach, ruch NON SCHENGEN)

**TAB.1b. Osobowy ruch graniczny w I półroczu 2022 roku liczba cudzoziemców, którzy wjechali do RP – 62 167\***

<b>OBYWATELSTWO</b>	<b>RAZEM – odcinek granicy lotnicza</b>
Ukraina	14 656
Wielka Brytania	10 864
Gruzja	7 506
Izrael	1 218
Turcja	823
Białoruś	419
Stany Zjednoczone	392
Rosja	234
Korea Południowa	187
Brazylia	124
Zjednoczone Emiraty Arabskie	119
Indie	106
Turkmenistan	99
Kanada	98
Kazachstan	86
Egipt	81
Australia	71
Albania	69
Urugwaj	61
Azerbejdżan	57
Meksyk	44
Argentyna	39
Japonia	37
Chiny	35
Armenia	35
Syria	35
Tunezja	34
Mołdawia	29
Pakistan	28
Nowa Zelandia	28
Chile	27
Uzbekistan	25
Serbia	25
Malezja	25
Filipiny	23
Iran	20
Nigeria	20
Singapur	19
Kolumbia	18
Algieria	17
Czarnogóra	16
Kosowo	16
Jordania	15
Liban	14
Republika Południowej Afryki	14
Macedonia	14
Afganistan	13
Oman	12
Jemen	12
Kostaryka	11
Kirgistan	10
Irak	10
Peru	9
Maroko	9
Wietnam	9
Tajwan	9
Hongkong	8
Tajlandia	7
Ghana	7
Bangladesz	7

Mauritius	6
Tadżykistan	6
Sri Lanka	6
Zimbabwe	5
Palestyna	5
Wenezuela	5
Sudan	5
Kenia	5
Nieokreślone / Inne	4
Kamerun	4
Boliwia	3
Kongo	3
Kuba	3
Arabia Saudyjska	3
Ekwador	3
Etiopia	3
Bośnia i Hercegowina	3
Paragwaj	2
Organizacja Narodów Zjednoczonych	2
Indonezja	2
Seszele	2
Nepal	2
Nikaragua	2
Bahrajn	2
Uchodźca (Art. 1 Konwencji z 1951 r.)	2
Libia	2
Mongolia	2
Saint Kitts i Nevis	2
Republika Dominikańska	1
Sierra Leone	1
Uchodźca (inne)	1
Malediwy	1
Liberia	1
Rwanda	1
Katar	1
Togo	1
Haiti	1
Trynidad i Tobago	1
Panama	1
Barbados	1
Kuwejt	1
Saint Lucia	1
Wybrzeże Kości Słoniowej	1
Salwador	1
Bez obywatelstwa (Art. 1 Konwencji z 1954)	1
Dominika	1
Madagaskar	1
<b>RAZEM – obywatele państw trzecich</b>	<b>38 168</b>
Czechy	13 811
Słowacja	1 926
Irlandia	1 793
Niemcy	1 340
Bułgaria	793
Włochy	507
Hiszpania	471
Cypr	463
Rumunia	428
Litwa	294
Portugalia	258
Holandia (Niderlandy)	250
Francja	238
Węgry	200
Grecja	191
Norwegia	167
Szwecja	162
Łotwa	156
Austria	133
Belgia	122
Chorwacja	78
Dania	49
Szwajcaria	40
Islandia	37
Estonia	27
Finlandia	26
Słowenia	25
Malta	10
Luksemburg	4
<b>RAZEM - obywatele UE/EOG</b>	<b>23 999</b>
<b>RAZEM</b>	<b>62 167</b>

\* Lotnicze Przejście Graniczne w Katowicach – Pyrzowicach, ruch NON SCHENGEN)

**TAB.2. Ruch graniczny środków transportu w I półroczu 2023 roku.\***

ODCINEK GRANICY	Ogółem		pozostałe środki transportu			
			z Polski		do Polski	
	I pół. 2023 r. I pół. 2022 r.	/	I pół. 2023 r. I pół. 2022 r.	/	I pół. 2023 r. I pół. 2022 r.	/
LOTNICZA	6 514	+24%	3 250	+25%	3 264	+23%
	5 240		2 597		2 643	

\* Lotnicze Przejście Graniczne w Katowicach – Pyrzowicach, ruch NON SCHENGEN)

**TAB.3. Odmowy wjazdu cudzoziemcom na granicy zewnętrznej UE w I półroczu 2023 roku.\***

ODCINEK GRANICY	I półrocze 2023 r.	I półrocze 2022 r.	/
LOTNICZA	101	211	-52%

\* Lotnicze Przejście Graniczne w Katowicach – Pyrzowicach, ruch NON SCHENGEN)

**TAB.3.a. Odmowy wjazdu cudzoziemcom na granicy zewnętrznej UE w I półroczu 2023 roku.\***

Obywatelstwo	Razem	Odcinek granicy	Główne przyczyny			
			brak ważnej wizy lub dokumentu pobytoowego	brak odpowiedniej dokumentacji uzasadniającej cel i warunki pobytu	brak wystarczających środków utrzymania w odniesieniu do okresu i formy pobytu lub środków na powrót do państwa pochodzenia lub tranzytu	pozostałe przyczyny
Gruzja	54	lotnicza	0	19	1	34
Ukraina	18	lotnicza	7	0	0	11
Syria	6	lotnicza	6	0	0	0
Turcja	5	lotnicza	1	4	0	0
Wielka Brytania	5	lotnicza	1	0	0	4
Rosja	3	lotnicza	0	3	0	0
Sudan	3	lotnicza	3	0	0	0
Indie	2	lotnicza	2	0	0	0
Kazachstan	2	lotnicza	0	2	0	0
Maroko	1	lotnicza	1	0	0	0
Mołdawia	1	lotnicza	0	0	0	1
Nepal	1	lotnicza	1	0	0	0
<b>RAZEM</b>	<b>101</b>	<b>lotnicza</b>	<b>22</b>	<b>28</b>	<b>1</b>	<b>50</b>

\* Lotnicze Przejście Graniczne w Katowicach – Pyrzowicach, ruch NON SCHENGEN)



**TAB.3.b. Odmowy wjazdu cudzoziemcom na granicy zewnętrznej UE w I półroczu 2022 roku.\***

Obywatelstwo	Razem	Odcinek granicy	Główne przyczyny			
			brak ważnej wizy lub dokumentu pobytowego	brak odpowiedniej dokumentacji uzasadniającej cel i warunki pobytu	brak wystarczających środków utrzymania w odniesieniu do okresu i formy pobytu lub środków na powrót do państwa pochodzenia lub tranzytu	pozostałe przyczyny
Gruzja	164	lotnicza	0	110	0	54
Ukraina	24	lotnicza	1	1	0	22
Turcja	10	lotnicza	0	8	0	2
Indie	5	lotnicza	5	0	0	0
Sri Lanka	2	lotnicza	0	0	0	2
Turkmenistan	2	lotnicza	0	2	0	0
Togo	1	lotnicza	0	0	0	1
Kanada	1	lotnicza	0	0	0	1
Afganistan	1	lotnicza	0	0	1	0
Albania	1	lotnicza	0	0	0	1
<b>RAZEM</b>	<b>211</b>	<b>lotnicza</b>	<b>6</b>	<b>121</b>	<b>1</b>	<b>83</b>

\* Lotnicze Przejście Graniczne w Katowicach – Pyrzowicach, ruch NON SCHENGEN)

**TAB.4. Wnioski o udzielenie ochrony międzynarodowej w RP złożone w I półroczu 2023 roku.**

ODCINEK GRANICY		I półrocze 2023 r.	I półrocze 2022 r.	/
<b>RAZEM</b>	liczba wniosków	<b>44</b>	<b>36</b>	<b>+22%</b>
	liczba osób	<b>54</b>	<b>54</b>	<b>0%</b>
LOTNISKO w Lotniczym Przejściu Granicznym Katowice –Pyrzowice na granicy zewnętrznej UE	liczba wniosków	<b>13</b>	<b>3</b>	<b>+333%</b>
	liczba osób	<b>13</b>	<b>8</b>	<b>+63%</b>
SŁOWACJA	liczba wniosków	0	0	0%
	liczba osób	0	0	0%
CZECHY	liczba wniosków	1	0	+100%
	liczba osób	1	0	+100%
<b>RAZEM na granicy wewnętrznej UE</b>	liczba wniosków	<b>1</b>	<b>0</b>	<b>+100%</b>
	liczba osób	<b>1</b>	<b>0</b>	<b>+100%</b>
<b>TERYTORIUM KRAJU</b>	liczba wniosków	<b>30</b>	<b>33</b>	<b>-9%</b>
	liczba osób	<b>40</b>	<b>46</b>	<b>-13%</b>

**TAB.4.a. Cudzoziemcy ubiegający się o udzielenie ochrony międzynarodowej w RP złożone w I półroczu 2023 roku.**

OBYWATELSTWO	RAZEM	ODCINEK GRANICY			Terytorium kraju
		lotnicza	Czechy	Słowacja	
Białoruś	28				28
Syria	14	13			1
Ukraina	6		1		5
Rosja	3				3
Afganistan	2				2
Armenia	1				1
<b>RAZEM</b>	<b>54</b>	<b>13</b>	<b>1</b>	<b>0</b>	<b>40</b>

**TAB.4.b. Cudzoziemcy ubiegający się o udzielenie ochrony międzynarodowej w RP złożone w I półroczu 2022 roku.**

OBYWATELSTWO	RAZEM	ODCINEK GRANICY			Terytorium kraju
		lotnicza	Czechy	Słowacja	
Białoruś	23				23
Ukraina	17				17
Gruzja	6	6			0
Rosja	2				2
Afganistan	2				2
Togo	1	1			0
Nieokreślone/Inne	1				1
Kazachstan	1				1
Kongo	1	1			0
<b>RAZEM</b>	<b>54</b>	<b>8</b>	<b>0</b>	<b>0</b>	<b>46</b>

**TAB.5. Zatrzymani/ujawnieni przez ŚLOGS za przekroczenie granicy państwowej wbrew przepisom(pgpwp) lub usiłowanie pgpwp w I półroczu 2023 roku.**

ODCINEK GRANICY	RAZEM		/	OBYWATELE PAŃSTW TRZECICH		/	OBYWATELE RP/UE/EOG		/
	I pół. 2023 r.	I pół. 2022 r.		I pół. 2023 r.	I pół. 2022 r.		I pół. 2023 r.	I pół. 2022 r.	
<b>RAZEM</b>	<b>199</b>	<b>65</b>	<b>+206%</b>	<b>199</b>	<b>65</b>	<b>+206%</b>	<b>0</b>	<b>0</b>	<b>0%</b>
LOTNICZA połączenia zewnętrzne	30	26	+15%	30	26	+15%	0	0	0%
SŁOWACJA	91	15	+507%	91	15	+507%	0	0	0%
CZECHY	3	7	-57%	3	7	-57%	0	0	0%
LOTNICZA połączenia wewnętrzne	75	17	+341%	75	17	+341%	0	0	0%

**TAB.5.a. Zatrzymani/ujawnieni przez ŚLOGS za przekroczenie granicy państwowej wbrew przepisom(pgpwp) lub usiłowanie pgpwp w I półroczu 2023 roku na kierunku do RP.**

Obywatelstwa	RAZEM	LOTNICZA połączenia zewnętrzne	LOTNICZA połączenia wewnętrzne	Czechy	Słowacja
Syria	154	13	66	0	75
Turcja	9	4	0	0	5
Gruzja	7	7	0	0	0
Wietnam	6	0	0	0	6
Irak	5	0	1	0	4
Indie	2	1	1	0	0
Erytrea	2	0	2	0	0
Palestyna	2	0	2	0	0
Iran	2	0	2	0	0
Kazachstan	2	2	0	0	0
Maroko	1	1	0	0	0
Etiopia	1	0	1	0	0
Pakistan	1	0	0	1	0
Bangladesz	1	0	0	1	0
Korea Płd.	1	0	0	1	0
Mołdawia	1	0	0	0	1
<b>RAZEM</b>	<b>197</b>	<b>28</b>	<b>75</b>	<b>3</b>	<b>91</b>

**TAB.5.b. Zatrzymani/ujawnieni przez ŚŁOSG za przekroczenie granicy państwowej wbrew przepisom (pgpwp) lub usiłowanie pgpwp w I półroczu 2023 roku na kierunku z RP.**

Obywatelstwa	RAZEM	LOTNICZA połączenia zewnętrzne	LOTNICZA połączenia wewnętrzne	Czechy	Słowacja
Gruzja	2	2			
<b>RAZEM</b>	<b>2</b>	<b>2</b>	<b>0</b>	<b>0</b>	<b>0</b>

**TAB.5.c. Zatrzymani/ujawnieni przez ŚŁOSG za przekroczenie granicy państwowej wbrew przepisom (pgpwp) lub usiłowanie pgpwp w I półroczu 2022 roku na kierunku do RP.**

Obywatelstwa	RAZEM	LOTNICZA połączenia zewnętrzne	LOTNICZA połączenia wewnętrzne	Czechy	Słowacja
Syria	14		14		
Gruzja	10	10			
Turcja	8	7			1
Pakistan	8				8
Ukraina	6	2		3	1
Irak	3		1		2
Afganistan	3			2	1
Turkmenistan	2	2			
Sri Lanka	2	2			
Maroko	2				2
Erytrea	2		2		
Tunezja	1			1	
Togo	1	1			
Peru	1			1	
Kongo	1	1			
<b>RAZEM</b>	<b>64</b>	<b>25</b>	<b>17</b>	<b>7</b>	<b>15</b>

**TAB.5.d. Zatrzymani/ujawnieni przez ŚŁOSG za przekroczenie granicy państwowej wbrew przepisom (pgpwp) lub usiłowanie pgpwp w I półroczu 2022 roku na kierunku z RP.**

Obywatelstwa	RAZEM	LOTNICZA połączenia zewnętrzne	LOTNICZA połączenia wewnętrzne	Czechy	Słowacja
Pakistan	1	1			
<b>RAZEM</b>	<b>1</b>	<b>1</b>	<b>0</b>	<b>0</b>	<b>0</b>

**TAB.6. Falszerstwa dokumentów ujawnione przez ŚŁOSG w I półroczu 2023 roku. Doliczyć za I kw 2023r.**

RODZAJ DOKUMENTU	RAZEM			OBYWATELE PAŃSTW TRZECICH			OBYWATELE RP/UE/EOG		
	I pół. 2023 r.	I pół. 2022 r.	/	I pół. 2023 r.	I pół. 2022 r.	/	I pół. 2023 r.	I pół. 2022 r.	/
WIZA	9	9	0%	9	9	0%			
DOWÓD OSOBISTY	57	16	+256%	57	16	+256%			
PASZPORT	34	4	+750%	34	4	+750%			
DOKUMENT POBYTOWY	11	1	+1000%	11	1	+1000%			
DOKUMENT PODRÓŻY DLA CUDZOZIEMCA	9	0	+100%	9	0	+100%			
STEMPEL	2	2	0%	2	2	0%			
INNE	5	5	0%	5	5	0%			
<b>RAZEM</b>	<b>127</b>	<b>37</b>	<b>+243%</b>	<b>127</b>	<b>37</b>	<b>+243%</b>	<b>0</b>	<b>0</b>	<b>0%</b>

**TAB.6.a. Falszerstwa dokumentów ujawnione przez ŚLOG w I półroczu 2023 roku – wybrane kategorie, według obywatelstw.**

OBYWATELSTWO	RAZEM	RODZAJ DOKUMENTU						ODCINEK GRANICY			TERYTORIUM KRAJU
		Wiza	Dokument Pobytowy	Stemple	Inne	Paszport	Dowód Osobisty	Lotnicza połączenia zewnętrzne	Czechy	Lotnicza połączenia wewnętrzne	
Syria	73		5		6	30	49	7		66	
Gruzja	10	3	2		4		1	10			
Bangladesz	4	4									4
Erytrea	2		1		1	1				2	
Indie	2	1		2		1	1	1		1	
Iran	2					1	1			2	
Palestyna	2		1		1		3			2	
Algieria	1						1				1
Etiopia	1		1		1					1	
Irak	1					1	1			1	
Turcja	1	1						1			
Maroko	1		1		1			1			
<b>RAZEM obywatele państw trzecich</b>	<b>100</b>	<b>9</b>	<b>11</b>	<b>2</b>	<b>14</b>	<b>34</b>	<b>57</b>	<b>20</b>	<b>0</b>	<b>75</b>	<b>5</b>
<b>RAZEM obywatele UE/EOG/RP</b>	<b>0</b>	<b>0</b>	<b>0</b>	<b>0</b>	<b>0</b>	<b>0</b>	<b>0</b>	<b>0</b>	<b>0</b>	<b>0</b>	<b>0</b>
<b>RAZEM</b>	<b>100</b>	<b>9</b>	<b>11</b>	<b>2</b>	<b>14</b>	<b>34</b>	<b>57</b>	<b>20</b>	<b>0</b>	<b>75</b>	<b>5</b>

**TAB.6.b. Falszerstwa dokumentów ujawnione przez ŚLOG w I półroczu 2022 roku – wybrane kategorie, według obywatelstw.**

OBYWATELSTWO	RAZEM	RODZAJ DOKUMENTU						ODCINEK GRANICY			TERYTORIUM KRAJU
		wiza	dokument pobytowy	stemple	inne	paszport	dowód osobisty	lotnicza połączenia	Czechy	lotnicza połączenia wewnętrzne	
<b>SYRIA</b>	<b>14</b>						<b>14</b>			<b>14</b>	
Gruzja	6	1			5			6			
Turcja	4	4						4			
Erytrea	2	1	1			2				2	
Sri Lanka	2	2						2			
Konga	1	1		2				1			
Irak	1						1			1	
Pakistan	1					1	1	1			
Togo	1					1		1			
<b>RAZEM</b>	<b>32</b>	<b>9</b>	<b>1</b>	<b>2</b>	<b>5</b>	<b>4</b>	<b>16</b>	<b>15</b>	<b>0</b>	<b>17</b>	<b>0</b>

**TAB.6.c. Falszerstwa dokumentów ujawnione przez ŚLOGG w I półroczu 2023 roku – według kraju wydającego dokument, rodzaju falszerstwa i dokumentu.**

KRAJ WYDAJĄCY DOKUMENT	RAZEM	RODZAJ FAŁSZERSTWA					RODZAJ DOKUMENTU					
		cudzy oryginalny	wyłudzenie	podrobienie	przerobienie	inne	Wiza	Paszport	Dowód Osobisty	Dokument Pobytowy	Stemple	Inne
Grecja	20	13		4	3			2	3	7		8
Bulgaria	20	8		5	7			10	10			
Rumunia	19	3		16				1	18			
Polska	18	1	8	9			8	1	7			2
Francja	7	4		2		1	1	4	1		1	
Czechy	6	2		3	1			2	4			
Hiszpania	6	2		1	3				4	1		1
Włochy	5			3		2		2	3			
Syria	5					5		5				
Niemcy	3	2		1						1	1	1
Belgia	3	2		1					3			
Wielka Brytania	2			2						2		
Słowacja	2	1		1					2			
Gruzja	1			1								1
Holandia	1	1						1				
Portugalia	1			1				1				
Szwecja	1	1						1				
Austria	1					1		1				
Indie	1				1			1				
Cypr	1			1					1			
Węgry	1			1					1			
Izrael	1				1			1				
Rosja	1			1								1
Luxemburg	1			1				1				
<b>RAZEM</b>	<b>127</b>	<b>40</b>	<b>8</b>	<b>54</b>	<b>16</b>	<b>9</b>	<b>9</b>	<b>34</b>	<b>57</b>	<b>11</b>	<b>2</b>	<b>14</b>

**TAB.6.d. Falszerstwa dokumentów ujawnione przez ŚLOGG w I półroczu 2022 roku – według kraju wydającego dokument, rodzaju falszerstwa i dokumentu.**

KRAJ WYDAJĄCY DOKUMENT	RAZEM	RODZAJ FAŁSZERSTWA				RODZAJ DOKUMENTU						
		wyłudzenie	podrobienie	przerobienie	cudzy oryginalny	wiza	paszport	dowód osobisty	dokument pobytowy	stemple	inne	
Polska	12	5	6		1	7		1				4
Niemcy	4		2		2			2			2	
Hiszpania	4		1		3	1		3				
Bulgaria	3		1		2			3				
Grecja	3			3				3				
Czechy	2				2			2				
Finlandia	2				2		1		1			
Francja	2		1	1			1	1				
Rumunia	1				1			1				
Etiopia	1				1		1					
Austria	1		1			1						
Seszele	1		1				1					
Gruzja	1		1									1
<b>RAZEM</b>	<b>37</b>	<b>5</b>	<b>14</b>	<b>4</b>	<b>14</b>	<b>9</b>	<b>4</b>	<b>16</b>	<b>1</b>	<b>2</b>	<b>5</b>	

**TAB.7. Zatrzymani/ujawnieni przez Śląski Oddział SG za nielegalny pobyt w I półroczu 2023 roku.**

ODCINEK GRANICY	RAZEM		/	OBYWATELE PAŃSTW TRZECICH		/	OBYWATELE UE		/
	I pół. 2023 r.	I pół. 2022 r.		I pół. 2023 r.	I pół. 2022 r.		I pół. 2023 r.	I pół. 2022 r.	
<b>RAZEM</b>	<b>159</b>	<b>121</b>	<b>+31%</b>	<b>158</b>	<b>120</b>	<b>+32%</b>	<b>1</b>	<b>1</b>	<b>0%</b>
<b>KRAJ</b>	120	102	+18%	119	101	+18%	1	1	0%
<b>LOTNICZA połączenia zewnętrzne</b>	39	19	+105%	39	19	+105%	0	0	0%

**TAB.7.a. Zatrzymani/ujawnieni przez Śląski Oddział SG za nielegalny pobyt w I półroczu 2023 roku.**

OBYWATELSTWO	RAZEM	NIELEGALNY POBYT - MIEJSCE ZATRZYMANIA	
		TERYTORIUM KRAJU	LOTNICZA
<b>Gruzja</b>	<b>61</b>	<b>32</b>	<b>29</b>
Ukraina	26	22	4
Nigeria	12	12	
Mołdawia	8	8	
Indie	7	7	
Bangladesz	6	6	
Senegal	3	3	
Azerbejdżan	3	3	
Uzbekistan	3	2	1
Algieria	3	3	
Tadżykistan	2	2	
Turcja	2	2	
Ghana	2	2	
Rosja	2	1	1
Argentyna	2		2
Pakistan	2	1	1
Iran	2	1	1
Syria	1	1	
Jordania	1	1	
Tunezja	1	1	
Burundi	1	1	
Kenia	1	1	
Egipt	1		1
Demokratyczna Republika Konga	1	1	
Białoruś	1	1	
Maroko	1	1	
Kazachstan	1	1	
Chiny	1		1
Indie	1	1	
<b>RAZEM obywatele państw trzecich</b>	<b>158</b>	<b>117</b>	<b>41</b>
Rumunia	1	1	
<b>RAZEM obywatele UE</b>	<b>1</b>	<b>1</b>	<b>0</b>
<b>RAZEM</b>	<b>159</b>	<b>118</b>	<b>41</b>

**TAB.7.b. Zatrzymani/ujawnieni przez Śląski Oddział SG za nielegalny pobyt w I półroczu 2022 roku.**

OBYWATELSTWO	RAZEM	NIELEGALNY POBYT - MIEJSCE ZATRZYMANIA	
		TERYTORIUM KRAJU	LOTNICZA
<b>Gruzja</b>	<b>39</b>	<b>24</b>	<b>15</b>
Ukraina	24	21	3
Pakistan	9	9	
Rosja	8	8	
Turkmenistan	6	6	
Afganistan	5	5	
Mołdawia	5	5	
Maroko	4	4	
Białoruś	3	3	
Indie	3	3	
Tunezja	2	2	
Armenia	2	1	1
Wenezuela	1	1	
Bangladesz	1	1	
Indonezja	1	1	
Korea Południowa	1	1	
Gambia	1	1	
Uzbekistan	1	1	
Nigeria	1	1	
Wietnam	1	1	
Chiny	1	1	
Algieria	1	1	
<b>RAZEM obywatele państw trzecich</b>	<b>120</b>	<b>101</b>	<b>19</b>
Bułgaria	1	1	
<b>RAZEM obywatele UE</b>	<b>1</b>	<b>1</b>	
<b>RAZEM</b>	<b>121</b>	<b>102</b>	<b>19</b>

**TAB.7.c. Zatrzymani/ujawnieni przez Śląski Oddział SG za nielegalny pobyt w I półroczu 2023 roku – według województwa.**

OBYWATELSTWO	RAZEM	NIELEGALNY POBYT - MIEJSCE ZATRZYMANIA WEDŁUG WOJEWÓDZTWA	
		opolskie	śląskie
<b>Gruzja</b>	<b>61</b>	3	58
Ukraina	26	10	16
Nigeria	12	3	9
Mołdawia	8	2	6
Indie	7		7
Bangladesz	6		6
Senegal	3		3
Azerbejdżan	3		3
Uzbekistan	3		3
Algieria	3		3
Tadżykistan	2		2
Turcja	2		2
Ghana	2		2
Rosja	2		2
Argentyna	2		2
Pakistan	2		2
Iran	2		2
Syria	1		1
Jordania	1		1

Tunezja	1		1
Burundi	1		1
Kenia	1		1
Egipt	1		1
Demokratyczna Republika Konga	1		1
Białoruś	1		1
Maroko	1		1
Kazachstan	1		1
Chiny	1		1
Indie	1	1	
<b>RAZEM obywatele państw trzecich</b>		<b>19</b>	<b>139</b>
Rumunia	1		1
<b>RAZEM obywatele UE</b>	<b>1</b>	<b>0</b>	
<b>RAZEM</b>	<b>159</b>	<b>19</b>	<b>140</b>

**TAB.7.d. Zatrzymani/ujawnieni przez Śląski Oddział SG za nielegalny pobyt w I półroczu 2022 roku – według województwa.**

OBYWATELSTWO	RAZEM	NIELEGALNY POBYT - MIEJSCE ZATRZYMANIA WEDŁUG WOJEWÓDZTWA		
		opolskie	śląskie	mazowieckie
Gruzja	39	10	29	
Ukraina	24	9	15	
Pakistan	9	4	5	
Rosja	8	6	2	
Turkmenistan	6	5	1	
Afganistan	5		4	1
Moldawia	5	2	3	
Maroko	4		4	
Białoruś	3	2	1	
Indie	3	2	1	
Tunezja	2		2	
Armenia	2		2	
Wenezuela	1	1		
Bangladesz	1		1	
Indonezja	1	1		
Korea Południowa	1		1	
Gambia	1		1	
Uzbekistan	1		1	
Nigeria	1	1		
Wietnam	1		1	
Chiny	1		1	
Algieria	1		1	
<b>RAZEM obywatele państw trzecich</b>	<b>120</b>	<b>43</b>	<b>76</b>	<b>1</b>
Bułgaria	1		1	
<b>RAZEM obywatele UE</b>	<b>1</b>		<b>1</b>	
<b>RAZEM</b>	<b>121</b>	<b>43</b>	<b>77</b>	<b>1</b>



**TAB.8. Zatrzymani/ujawnieni przez Śląski Oddział SG w związku z kontrolą legalności zatrudnienia oraz nielegalnego wykonywania pracy i prowadzenia działalności gospodarczej dot. cudzoziemców i Polaków za I półrocze 2023 roku.**

OBYWATELSTWO	NIELEGALNA PRACA		
	I pół. 2023 r.	I pół. 2022 r.	/
Ukraina	26	25	+4%
Bangladesz	9	0	+100%
Kolumbia	7	0	+100%
Gruzja	4	9	-56%
Uzbekistan	3	0	+100%
Pakistan	2	0	+100%
Algieria	2	0	+100%
Białoruś	2	0	+100%
Korea Płd.	2	0	+100%
Mołdawia	2	0	+100%
Armenia	1	0	+100%
Azerbejdżan	1	0	+100%
Rosja	1	1	0%
Irlandia	1	0	+100%
Indie	0	2	-100%
Wietnam	0	1	-100%
Wenezuela	0	1	-100%
<b>RAZEM obywatele państw trzecich</b>	<b>63</b>	<b>39</b>	<b>+62%</b>
Polska	47	21	+124%
<b>RAZEM obywatele RP/UE/EOG</b>	<b>47</b>	<b>21</b>	<b>+124%</b>
<b>RAZEM</b>	<b>110</b>	<b>60</b>	<b>+83%</b>

**TAB.8.a. Zatrzymani/ujawnieni przez Śląski Oddział SG w związku z kontrolą legalności zatrudnienia oraz nielegalnego wykonywania pracy i prowadzenia działalności gospodarczej dot. cudzoziemców i Polaków według województw za I półrocze 2023 rok.**

OBYWATELSTWO	RAZEM	NIELEGALNA PRACA – MIEJSCE ZATRZYMANIA WEDŁUG WOJEWÓDZTWA	
		opolskie	śląskie
Ukraina	26	14	12
Bangladesz	9	1	8
Kolumbia	7	1	6
Gruzja	4		4
Uzbekistan	3	1	2
Pakistan	2		2
Algieria	2	1	1
Białoruś	2		2
Korea Płd.	2	1	1
Mołdawia	2	1	1
Armenia	1		1
Azerbejdżan	1	1	
Rosja	1		1
Irlandia	1		1
<b>RAZEM obywatele państw trzecich</b>	<b>63</b>	<b>21</b>	<b>42</b>
Polska	47	12	35
<b>RAZEM obywatele RP/UE/EOG</b>	<b>47</b>	<b>12</b>	<b>35</b>
<b>RAZEM</b>	<b>110</b>	<b>33</b>	<b>77</b>

**TAB.8.b. Zatrzymani/ujawnieni przez Śląski Oddział SG w związku z kontrolą legalności zatrudnienia oraz nielegalnego wykonywania pracy i prowadzenia działalności gospodarczej dot. cudzoziemców i Polaków według województw za I półrocze 2022 rok.**

OBYWATELSTWO	RAZEM	NIELEGALNA PRACA – MIEJSCA ZATRZYMANIA WEDŁUG WOJEWÓDZTWA	
		opolskie	śląskie
Ukraina	25	13	12
Gruzja	9	7	2
Indie	2	0	2
Wietnam	1	1	0
Wenezuela	1	1	0
Rosja	1	1	0
<b>RAZEM obywatele państw trzecich</b>	<b>39</b>	<b>23</b>	<b>16</b>
Polska	21	5	16
<b>RAZEM obywatele RP/UE/EOG</b>	<b>21</b>	<b>5</b>	<b>16</b>
<b>RAZEM</b>	<b>60</b>	<b>28</b>	<b>32</b>

**TAB.8.c. Cudzoziemcy wobec których stwierdzono nielegalne wykonywanie pracy, powierzanie wykonywania pracy i prowadzenie działalności gospodarczej za I półrocze 2023 roku.**

OBYWATELSTWO	NIELEGALNA PRACA		
	2023 r.	2022 r.	/
<b>Ukraina</b>	<b>212</b>	<b>645</b>	<b>-67%</b>
Mołdawia	18	4	+350%
Gruzja	17	33	-48%
Bangladesz	15	1	+1400%
Białoruś	9	3	+200%
Kolumbia	6	11	-45%
Indie	3	14	-79%
Azerbejdżan	3	0	+100%
Algieria	3	0	+100%
Rosja	2	5	-60%
Uzbekistan	2	1	+100%
Korea Płd.	2	0	+100%
Armenia	1	0	+100%
Kazachstan	1	0	+100%
Zambia	1	0	+100%
Turcja	1	0	+100%
Filipiny	1	0	+100%
Senegal	1	0	+100%
Pakistan	1	0	+100%
Wenezuela	0	4	-100%
Wietnam	0	3	-100%
Nepal	0	2	-100%
Nigeria	0	1	-100%
<b>RAZEM obywatele państw trzecich</b>	<b>299</b>	<b>727</b>	<b>-59%</b>
Włochy	0	1	-100%
Irlandia	1	0	+100%
<b>RAZEM obywatele UE/EOG</b>	<b>1</b>	<b>1</b>	<b>0%</b>
<b>RAZEM</b>	<b>300</b>	<b>728</b>	<b>-59%</b>

**TAB.8.d. Cudzoziemcy wobec których stwierdzono nielegalne wykonywanie pracy, powierzanie wykonywania pracy i prowadzenie działalności gospodarczej za I półrocze 2023 roku.**

OBYWATELSTWO	RAZEM	NIELEGALNA PRACA – MIEJSCE ZATRZYMANIA WEDŁUG WOJEWÓDZTWA	
		opolskie	śląskie
<b>Ukraina</b>	<b>212</b>	80	132
Mołdawia	18	2	16
Gruzja	17	1	16
Bangladesz	15	3	12
Białoruś	9	2	7
Kolumbia	6	0	6
Indie	3	1	2
Azerbejdżan	3	1	2
Algieria	3	1	2
Rosja	2	1	1
Uzbekistan	2	2	0
Korea Płd.	2	2	0
Armenia	1	0	1
Kazachstan	1	0	1
Zambia	1	0	1
Turcja	1	0	1
Filipiny	1	0	1
Senegal	1	0	1
Pakistan	1	0	1
<b>RAZEM obywatele państw trzecich</b>	<b>299</b>	<b>96</b>	<b>203</b>
Irlandia	1	0	1
<b>RAZEM obywatele UE/EOG</b>	<b>1</b>	<b>0</b>	<b>1</b>
<b>RAZEM</b>	<b>300</b>	<b>96</b>	<b>204</b>

**TAB.8.e. Cudzoziemcy wobec których stwierdzono nielegalne wykonywanie pracy, powierzanie wykonywania pracy i prowadzenie działalności gospodarczej za I półrocze 2022 roku.**

OBYWATELSTWO	RAZEM	NIELEGALNA PRACA – MIEJSCE ZATRZYMANIA WEDŁUG WOJEWÓDZTWA	
		opolskie	śląskie
<b>Ukraina</b>	<b>645</b>	28	617
Gruzja	33	13	20
Indie	14	1	13
Kolumbia	11	11	0
Rosja	5	1	4
Mołdawia	4	0	4
Wenezuela	4	4	0
Białoruś	3	0	3
Wietnam	3	3	0
Nepal	2	0	2
Uzbekistan	1	0	1
Nigeria	1	0	1
Bangladesz	1	1	0
<b>RAZEM obywatele państw trzecich</b>	<b>727</b>	<b>62</b>	<b>665</b>
Włochy	1	0	1
<b>RAZEM obywatele UE/EOG</b>	<b>0</b>	<b>0</b>	<b>1</b>
<b>RAZEM</b>	<b>728</b>	<b>62</b>	<b>666</b>

**TAB.9. Cudzoziemcy przekazani i przyjęci I półroczu 2023 roku w ŚŁOSG. (w tym readmisja, Dublin III, wydalenia na podstawie dec. o zobowiązaniu, inne).**

ODCINEK GRANICY	PRZEKAZANI Z RP			PRZYJĘCI DO RP		
	I pół. 2023 r.	I pół. 2022 r.	/	I pół. 2023 r.	I pół. 2022 r.	/
<b>RAZEM</b>	<b>132</b>	<b>33</b>	<b>+300%</b>	<b>7</b>	<b>1</b>	<b>+600%</b>
LOTNICZA ZEWNĘTRZNA	64	33	+94%	3	0	+100%
<b>RAZEM na granicy zewnętrznej UE</b>	<b>64</b>	<b>33</b>	<b>+94%</b>	<b>3</b>	<b>0</b>	<b>+100%</b>
SŁOWACJA	67	0	+100%	2	0	+100%
CZECHY	1	0	+100%	2	0	+100%
LOTNICZA WEWNĘTRZNA	0	0	0%	0	1	-100%
<b>RAZEM na granicy wewnętrznej UE</b>	<b>68</b>	<b>0</b>	<b>+100%</b>	<b>4</b>	<b>1</b>	<b>+300%</b>

**TAB.9.a. Cudzoziemcy przyjęci do RP w I półroczu 2023 roku w ŚŁOSG, (w tym readmisja, Dublin III, wydalenia na podstawie dec. o zobowiązaniu, inne).**

OBYWATELSTWO	RAZEM	Lotnicza zewnętrzna	Czechy	Słowacja	Lotnicza wewnętrzna
<b>Rosja</b>	<b>3</b>	<b>3</b>			
Syria	2			2	
Ukraina	1		1		
Uzbekistan	1		1		
<b>RAZEM obywatele państw trzecich</b>	<b>7</b>	<b>3</b>	<b>2</b>	<b>2</b>	<b>0</b>

**TAB.9.b. Cudzoziemcy przyjęci do RP w I półroczu 2022 roku w ŚŁOSG, (w tym readmisja, Dublin III, wydalenia na podstawie dec. o zobowiązaniu, inne).**

OBYWATELSTWO	RAZEM	Lotnicza zewnętrzna	Czechy	Słowacja	Lotnicza wewnętrzna
<b>Ghana</b>	<b>1</b>				1
<b>RAZEM obywatele państw trzecich</b>	<b>1</b>	<b>0</b>	<b>0</b>	<b>0</b>	<b>1</b>

**TAB.9.c. Cudzoziemcy przekazani z RP w I półroczu 2023 roku w ŚLOGS, (w tym readmisja, Dublin III, wydalenia na podstawie dec. o zobowiązaniu, inne).**

OBYWATELSTWO	RAZEM	Lotnicza zewnętrzna	Czechy	Słowacja	Lotnicza wewnętrzna
Syria	63	0	5	58	
Gruzja	57	57			
Nepal	3			3	
Kazachstan	2	2			
Uzbekistan	2	1		1	
Ukraina	1	1			
Turecja	1	1			
Pakistan	1	1			
Chiny	1	1			
Senegal	1		1		
<b>RAZEM obywatele państw trzecich</b>	<b>132</b>	<b>64</b>	<b>6</b>	<b>62</b>	<b>0</b>

**TAB.9.d. Cudzoziemcy przekazani z RP w I półroczu 2022 roku w ŚLOGS, (w tym readmisja, Dublin III, wydalenia na podstawie dec. o zobowiązaniu, inne).**

OBYWATELSTWO	RAZEM	Lotnicza zewnętrzna	Czechy	Słowacja	Lotnicza wewnętrzna
Gruzja	30				30
Ukraina	3				3
<b>RAZEM obywatele państw trzecich</b>	<b>33</b>	<b>0</b>	<b>0</b>	<b>0</b>	<b>33</b>

**TAB.10. Ujawnione przez Śląski Oddział SG (oraz przy współdziałaniu z innymi służbami) towary pochodzące z przestępstw w I półroczu 2023 roku.**  
(wg. miejsca zatrzymania i wybranych rodzajów przedmiotu (wartość – dane szacunkowe))

ODCINEK GRANICY MIEJSCE ZATRZYMANIA	I półrocze 2023 r.		I półrocze 2022 r.		/
	liczba	wartość w zł	liczba	wartość w zł	
<b>OGÓLEM</b>		<b>119 139 zł</b>		<b>5 856 zł</b>	<b>+1934%</b>
pojazdy		0 zł		0 zł	0%
alkohol		0 zł		0 zł	0%
papierosy		63 808 zł		0 zł	+100%
tytoń (krajanka tytoniowa)		0 zł		0 zł	0%
pozostałe towary		55 331 zł		5 856 zł	+845%

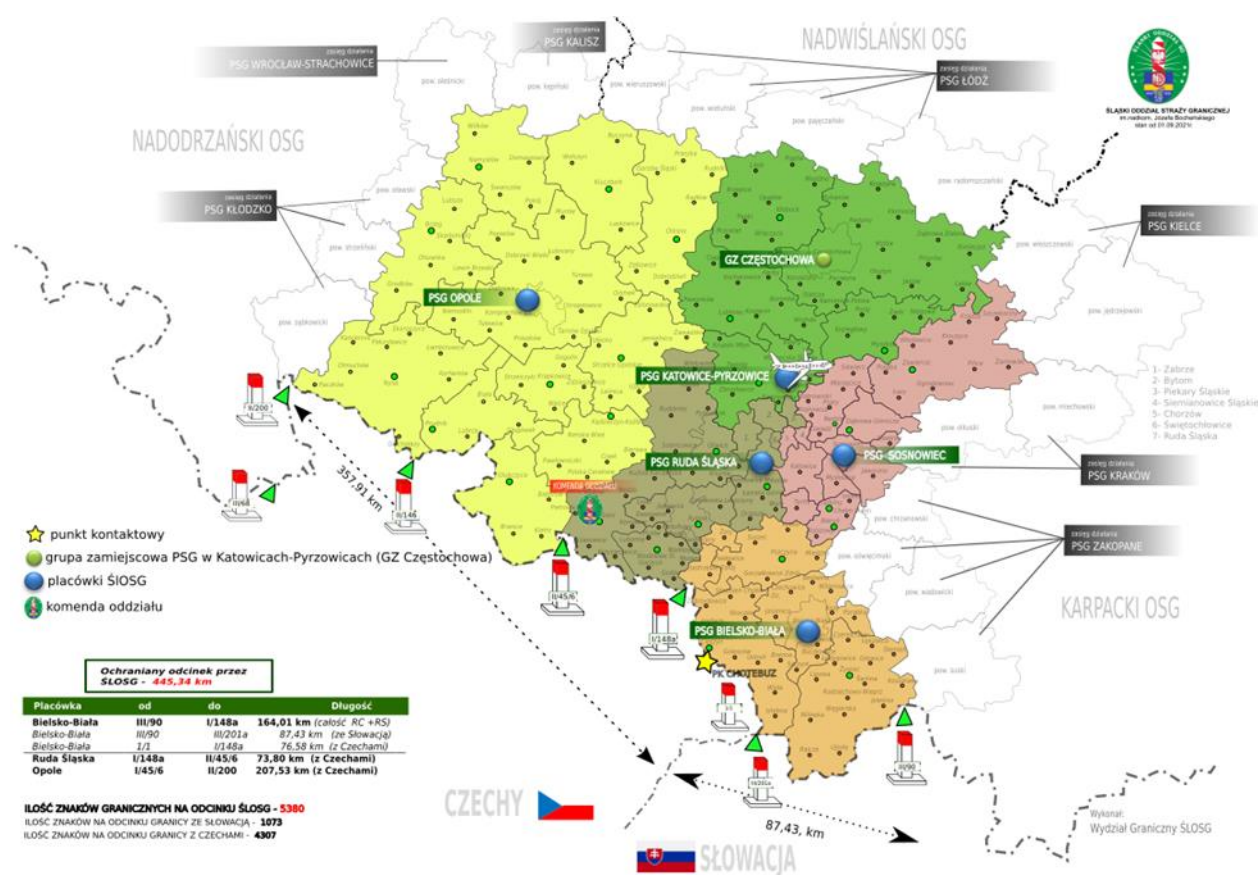
<b>TERYTORIUM KRAJU</b>		<b>118 582 zł</b>		<b>5 075 zł</b>	<b>+2237%</b>
pojazdy		0 zł		0 zł	0%
alkohol		0 zł		0 zł	0%
papierosy		63 505 zł		0 zł	+100%
tytoń (krajanka tytoniowa)		0 zł		0 zł	0%
pozostałe towary		55 077 zł		5 075 zł	+985%
<b>LOTNICZA zewnętrzna/wewnętrzna</b>		<b>557 zł</b>		<b>781 zł</b>	<b>-29%</b>
alkohol					0%
papierosy		303 zł		0 zł	+100%
tytoń					0%
pozostałe towary		254 zł		781 zł	-67%
<b>SŁOWACJA</b>		<b>0 zł</b>		<b>0 zł</b>	<b>0%</b>
pojazdy					
alkohol					
papierosy					
tytoń					
pozostałe towary					
<b>CZECHY</b>		<b>0 zł</b>		<b>0 zł</b>	<b>0%</b>
pojazdy					0%
alkohol					0%
papierosy					0%
tytoń					0%
pozostałe towary					0%
<b>RAZEM na wewnętrznym odcinku granicy UE</b>		<b>0 zł</b>		<b>0 zł</b>	<b>0%</b>
w tym: pojazdy					0%
alkohol					0%
papierosy					0%
tytoń					0%
pozostałe towary					0%

**TAB.10.a. Ujawnione przez Śląski Oddział SG (oraz przy współudziale z innymi służbami) towary pochodzące z przestępstw w I półroczu 2023 roku.**  
(wg. rodzajów przedmiotu (wartość – dane szacunkowe))

Rodzaj	WYSZCZEGÓLNIENIE	ilość		wartość	
		I pół. 2023 r.	I pół. 2022 r.	I pół. 2023 r.	I pół. 2023 r.
				119 139 zł	5 856 zł
<b>TOWARY HANDLOWE</b>				<b>63 808 zł</b>	<b>0 zł</b>
w tym:	papierosy	84 100 szt.	0 szt.	63 808 zł	0 zł
	tytoń (krajanka tytoniowa)	0 kg	0 kg	0 zł	0 zł
	alkohol	0 litr	0 litr	0 zł	0 zł
	inne towary	26 993,19	0	0	0
<b>POJAZDY MECHANICZNE</b>	<b>razem pojazdy osobowe</b>				
<b>NARKOTYKI</b>	<b>razem</b>			<b>54 315 zł</b>	<b>2 759 zł</b>
w tym:	marihuana	0,1207 kg	0 kg	54 315 zł	0 zł
	amfetamina	0 szt.	0 szt.	0 zł	0 zł
	kokaina	0,0 kg	0,000025 kg	0 zł	0 zł
	Inne (susz roślinny, substancja krystaliczna, pseudoefedryna, THC, meta amfetamina, BMK, inne)	0,0 kg	0,09647 kg	0 zł	2 759 zł
<b>BRONŃ I AMUNICJA</b>		<b>28 szt.</b>	<b>75 szt.</b>	<b>1 016 zł</b>	<b>3 097 zł</b>
<b>DOBRA KULTURY</b>		0	0	0 zł	0 zł

**TAB.11. Terenowe jednostki organizacyjne Straży Granicznej**  
(według stanu na dzień 30 czerwca 2023 roku)

ODDZIAŁ SG	Placówki SG	
Jednostka Organizacyjna	30.06.2023 r.	30.06.2022 r.
Śląski	5 placówek, w tym 1 przejście	5 placówek, w tym 1 przejście



**Wyk. WA, IWM ŚŁOSG**

**E-mail:** waiwm.slog@strazgraniczna.pl

**Sekcja Informacji i Statystyk:**

**E-mail:** siis.waiwm.slog@strazgraniczna.pl

tel. /32/ 414 4049, /32/ 414 44 43,

Racibórz, dnia 24.07.2023 r.