



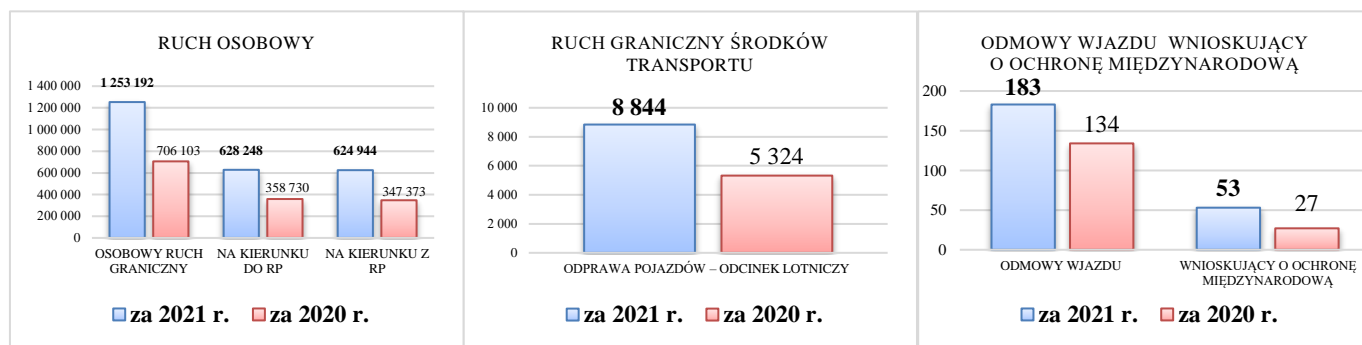
*BIULETYN STATYSTYCZNY  
ŚLĄSKIEGO ODDZIAŁU STRAŻY GRANICZNEJ  
ZA 2021 ROK*

## Spis treści

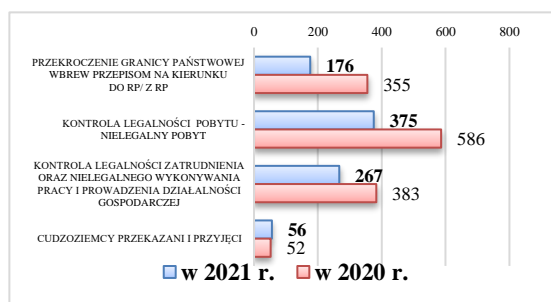
PODSUMOWANIE DANYCH STATYSTYCZNYCH .....	3
TAB.1. Osobowy ruch graniczny w 2021 roku .....	4
TAB.1a. Osobowy ruch graniczny w 2021 roku .....	4
TAB.1b. Osobowy ruch graniczny w 2020 roku .....	6
TAB.2. Ruch graniczny środków transportu w 2021 roku. ....	7
TAB.3. Odmowy wjazdu cudzoziemcom na granicy zewnętrznej UE w 2021 roku. ....	7
TAB.3.a. Odmowy wjazdu cudzoziemcom na granicy zewnętrznej UE w 2021 roku.....	8
TAB.3.b. Odmowy wjazdu cudzoziemcom na granicy zewnętrznej UE w 2020 roku .....	8
TAB.4. Wnioski o udzielenie ochrony międzynarodowej w RP złożone w 2021 roku.....	9
TAB.4.a. Cudzoziemcy ubiegający się o udzielenie ochrony międzynarodowej w RP złożone w 2021 roku. ....	9
TAB.4.b. Cudzoziemcy ubiegający się o udzielenie ochrony międzynarodowej w RP złożone w 2020 roku. ....	9
TAB.5. Zatrzymani/ujawnieni za pgpwp lub usiłowanie pgpwp w 2021 roku. ....	10
TAB.5.a. Zatrzymani/ujawnieni za pgpwp lub usiłowanie pgpwp w 2021 roku na kierunku do RP. ....	10
TAB.5.b. Zatrzymani/ujawnieni za pgpwp lub usiłowanie pgpwp w 2021 roku na kierunku z RP. ....	10
TAB.5.c. Zatrzymani/ujawnieni za pgpwp lub usiłowanie pgpwp w 2020 roku na kierunku do RP. ....	11
TAB.5.d. Zatrzymani/ujawnieni pgpwp lub usiłowanie pgpwp w 2020 roku na kierunku z RP.....	11
TAB.6. Falszerstwa dokumentów ujawnione przez ŚLOG w 2021 roku. ....	12
TAB.6.a. Falszerstwa dokumentów ujawnione przez ŚLOG w 2021 roku – wybrane kategorie, według obywatelstw. ....	12
TAB.6.b. Falszerstwa dokumentów ujawnione przez ŚLOG w 2020 roku – wybrane kategorie, według obywatelstw. ....	13
TAB.6.c. Falszerstwa dokumentów ujawnione przez ŚLOG w 2021 roku – według kraju wydającego dokument,.....	13
TAB.6.d. Falszerstwa dokumentów ujawnione przez ŚLOG w 2020 roku – według kraju wydającego dokument.....	14
TAB.7. Zatrzymani/ujawnieni za nielegalny pobyt w 2021 roku. ....	14
TAB.7.a. Zatrzymani/ujawnieni za nielegalny pobyt w 2021 roku według obywatelstw. ....	14
TAB.7.b. Zatrzymani/ujawnieni nielegalny pobyt w 2020 roku . według obywatelstw .....	15
TAB.7.c. Zatrzymani/ujawnieni za nielegalny pobyt w 2021 roku – według województwa. ....	16
TAB.7.d. Zatrzymani/ujawnieni za nielegalny pobyt w 2020 roku – według województwa. ....	16
TAB.8. Zatrzymani/ujawnieni w związku z kontrolą legalności zatrudnienia oraz nielegalnego wykonywania pracy i prowadzenia działalności gospodarczej dot. cudzoziemców i Polaków w 2021 roku.....	17
TAB.8.a. Zatrzymani/ujawnieni w związku z kontrolą legalności zatrudnienia oraz nielegalnego wykonywania pracy i prowadzenia działalności gospodarczej dot. cudzoziemców i Polaków według województw w 2021 roku .....	18
TAB.8.b. Zatrzymani/ujawnieni w związku z kontrolą legalności zatrudnienia oraz nielegalnego wykonywania pracy i prowadzenia działalności gospodarczej dot. cudzoziemców i Polaków według województw w 2020 roku .....	18
TAB.8.c. Cudzoziemcy wobec których stwierdzono nielegalne wykonywanie pracy, powierzanie wykonywania pracy i prowadzenie działalności gospodarczej w 2021 roku.....	19
TAB.8.d. Cudzoziemcy wobec których stwierdzono nielegalne wykonywanie pracy, powierzanie wykonywania pracy i prowadzenie działalności gospodarczej w 2021 roku.....	19
TAB.8.e. Cudzoziemcy wobec których stwierdzono nielegalne wykonywanie pracy, powierzanie wykonywania pracy i prowadzenie działalności gospodarczej w 2020 roku.....	20
TAB.9. Cudzoziemcy przekazani i przyjęci w 2021 roku (w tym readmisja, Dublin III, wydalenia na podstawie dec. o zobow., inne).....	20
TAB.9.a. Cudzoziemcy przyjęci do RP w 2021 roku (w tym readmisja, Dublin III, wydalenia na podstawie dec. o zobowiązaniu, inne)...	20
TAB.9.b. Cudzoziemcy przyjęci do RP w 2020 roku (w tym readmisja, Dublin III, wydalenia na podstawie dec. o zobowiązaniu, inne)...	21
TAB.9.c. Cudzoziemcy przekazani z RP w 2021 roku (w tym readmisja, Dublin III, wydalenia na podstawie dec. o zobowiązaniu, inne). 21	
TAB.9.d. Cudzoziemcy przekazani z RP w 2020 roku (w tym readmisja, Dublin III, wydalenia na podstawie dec. o zobowiązaniu, inne). 21	
TAB.10. Ujawnione towary pochodzące z przestępstw w 2021 roku.....	22
TAB.10.a. Ujawnione towary pochodzące z przestępstw w 2020 roku. ....	23
TAB.11. Terenowe jednostki organizacyjne Straży Granicznej .....	24

## PODSUMOWANIE DANYCH STATYSTYCZNYCH

GŁÓWNE WSKAŹNIKI W LICZBACH		2021 r.	2020 r.	ZMIANA
	OSOBOWY RUCH GRANICZNY- <i>ODCINEK LOTNICZY</i>	1 253 192	706 103	▲ +77%
	NA KIERUNKU DO RP	628 248	358 730	▲ +75%
	NA KIERUNKU Z RP	624 944	347 373	▲ +80%
	ODPRAWA POJAZDÓW – <i>ODCINEK LOTNICZY</i>	8 844	5 324	▲ +66%
	ODMOWY WJAZDU – <i>ODCINEK LOTNICZY</i>	183	134	▲ +37%
	WNIOSKUJĄCY O OCHRONĘ MIĘDZYNARODOWĄ	53	27	▲ +96%



GŁÓWNE WSKAŹNIKI W LICZBACH		2021 r.	2020 r.	ZMIANA
	PRZEKROCZENIE GRANICY PAŃSTWOWEJ Wbrew PRZPISOM NA KIERUNKU DO RP/Z RP	176	355	▼ -50%
	KONTROLA LEGALNOŚCI POBYTU – <i>NIELEGALNY POBYT</i>	375	586	▼ -36%
	KONTROLA LEGALNOŚCI ZATRUDNIENIA ORAZ NIELEGALNEGO WYKONYWANIA PRACY I PROWADZENIA DZIAŁALNOŚCI GOSPODARCZEJ – <i>NIELEGALNA PRACA</i>	267	383	▼ -30%
	CUDZOZIEMCY PRZEKAZANI I PRZYJĘCI	56	52	▲ +8%



PGPWP TOP 3 2021/2020		KONTR.LEGAL.ZATRUD. TOP 3 (Cudzoziemcy) 2021/2020	
AFG – 65	UKR - 170	UKR – 154	UKR – 154
UKR – 40	CZE - 40	GEO – 10	GEO – 8
SYR – 30	AFG - 39	UZB – 5	KOR - 6
NIEL.POBYT TOP 3 2021/2020		CUDZ.PRZEKAZ. I PRZYJ. TOP 3 2021/2020	
UKR – 251	UKR – 409	GEO – 29	GEO -24
GEO – 62	GEO – 72	UKR – 16	UKR – 21
MDA – 10	MDA - 13	BLR– 6	ARM - 1

GŁÓWNE WSKAŹNIKI W LICZBACH		2021 r.	2020 r.	ZMIANA
	FALSZERSTWA DOKUMENTÓW	52	80	▼ -35%
	UJAWNIONE TOWARY POCHODZĄCE Z PRZESTĘPSTW (WARTOŚĆ PLN.)	1 479 747	1 329 268	▲ +11%
	RODZAJ UJAWNIONEGO TOWARU (WARTOŚĆ PLN.)			
	POJAZDY	-	130 000	▼ -100%
	ALKOHOL	1 807	450	▲ +302%
	PAPIEROSY	600 818	478 932	▲ +25%
	TYTOŃ (KRAJANKA TYTONIOWA)	650 892	11 964	▲ +5340%
POZOSTAŁE TOWARY	226 228	707 922	▼ -68%	

**TAB.1. Osobowy ruch graniczny w 2021 roku – liczba przekroczeń ob. RP i cudzoziemców.\***

ODCINEK GRANICY	Ogółem		z Polski		do Polski	
	<u>2021 r.</u> <u>2020 r.</u>	/	<u>2021 r.</u> <u>2020 r.</u>	/	<u>2021 r.</u> <u>2020 r.</u>	/
LOTNICZA	1 253 192	+77%	624 944	+80%	628 248	+75%
	706 103		347 373		358 730	

ODCINEK GRANICY	razem		cudzoziemcy				razem		obywatele RP			
	<u>2021 r.</u> <u>2020 r.</u>	/	z Polski		do Polski		<u>2021 r.</u> <u>2020 r.</u>	/	z Polski		do Polski	
	<u>2021 r.</u> <u>2020 r.</u>		<u>2021 r.</u> <u>2020 r.</u>	/	<u>2021 r.</u> <u>2020 r.</u>	/	<u>2021 r.</u> <u>2020 r.</u>		<u>2021 r.</u> <u>2020 r.</u>	/	<u>2021 r.</u> <u>2020 r.</u>	/
LOTNICZA	155 770	+11%	74 308	+11%	81 462	+12%	1 097 422	+94%	550 636	+97%	546 786	+91%
	139 986		67 155		72 831		566 117		280 218		285 899	

\* Lotnicze Przejście Graniczne w Katowicach – Pyrzowicach, ruch NON SCHENGEN)

**TAB.1a. Osobowy ruch graniczny w 2021 roku liczba cudzoziemców – 155 770\***

OBYWATELSTWO	RAZEM – odcinek granicy lotnicza
Ukraina	51960
Wielka Brytania	22230
Gruzja	12356
Turcja	1444
Białoruś	1004
Rosja	777
Stany Zjednoczone	598
Izrael	353
Egipt	278
Tunezja	271
Azerbejdżan	269
Brazylia	255
Kanada	218
Mołdawia	212
Indie	199
Kazachstan	194
Australia	126
Albania	120
Armenia	108
Korea Południowa	96
Pakistan	92
Serbia	84
Czarnogóra	70
Uzbekistan	63
Syria	61
Meksyk	54
Japonia	54
Urugwaj	53
Kolumbia	50
Chile	50
Argentyna	47
Nowa Zelandia	47
Iran	45
Turkmenistan	45
Algieria	41
Filipiny	37
Nigeria	34
Chiny	33
Macedonia	30
Wietnam	28
Zjednoczone Emiraty Arabskie	26
Maroko	24
Irak	23
Bośnia i Hercegowina	23
Kostaryka	22
Malezja	22
Kirgistan	21
Tajlandia	21
Kosowo	20
Republika Południowej Afryki	20
Jordania	18
Libia	18
Peru	17
Tajwan	16
Jemen	16

Liban	15
Bangladesz	14
Kamerun	13
Ghana	12
Erytrea	11
Zimbabwe	11
Mauritius	10
Oman	10
Hongkong	9
Singapur	9
Palestyna	8
Indonezja	8
Nieokreślone / Inne	8
Afganistan	8
Wenezuela	8
Boliwia	8
Ekwador	7
Kuba	7
Republika Dominikańska	7
Tadżykistan	6
Trynidad i Tobago	6
Sri Lanka	6
Kenia	6
Paragwaj	5
Uchodźca (Art. 1 Konwencji z 1951 r.)	5
Wybrzeże Kości Słoniowej	4
Mongolia	4
Gambia	4
Arabia Saudyjska	4
Bez obywatelstwa (Art. 1 Konwencji z 1954)	3
Panama	3
Rwanda	3
Gwatemala	3
Etiopia	3
Somalia	3
Salwador	2
Jamajka	2
Uchodźca (inne)	2
Senegal	2
Zambia	1
Bahrajn	1
Seszele	1
Komory	1
Mauretania	1
Czad	1
Uganda	1
Kongo	1
Tanzania	1
Benin	1
<b>RAZEM – obywatele państw trzecich</b>	<b>94 662</b>
<b>Czechy</b>	<b>34 549</b>
Niemcy	4 708
Irlandia	4 268
Słowacja	4 136
Włochy	2 882
Bulgaria	1 385
Hiszpania	1 272
Rumunia	937
Cypr	770
Francja	675
Holandia (Niderlandy)	661
Litwa	659
Szwecja	551
Norwegia	525
Węgry	508
Portugalia	438
Austria	383
Belgia	359
Łotwa	336
Grecja	334
Chorwacja	177
Islandia	114
Słowenia	107
Dania	104
Szwajcaria	90
Estonia	84
Finlandia	70
Malta	23
Luksenburg	3
<b>RAZEM - obywatele UE/EOG</b>	<b>61 108</b>
<b>RAZEM</b>	<b>155 770</b>

\* Lotnicze Przejście Graniczne w Katowicach – Pyrzowicach, ruch NON SCHENGEN)

**TAB.1b. Osobowy ruch graniczny w 2020 roku liczba cudzoziemców – 139 986\***

OBYWATELSTWO	RAZEM – odcinek granicy lotnicza
<b>Ukraina</b>	<b>55 142</b>
Gruzja	3 086
Izrael	2 556
Stany Zjednoczone	828
Rosja	763
Turcja	484
Białoruś	323
Moldawia	239
Brazylia	212
Albania	187
Azerbejdżan	182
Indie	169
Australia	162
Egipt	142
Kanada	122
Korea Południowa	121
Armenia	88
Nowa Zelandia	72
Tunezja	70
Chiny	59
Meksyk	59
Serbia	56
Pakistan	56
Japonia	45
Tajwan	42
Macedonia	38
Iran	38
Nigeria	34
Kolumbia	33
Syria	32
Filipiny	32
Hongkong	31
Republika Południowej Afryki	30
Algieria	29
Argentyna	24
Ghana	23
Maroko	23
Czarnogóra	21
Zimbabwe	21
Wenezuela	19
Malezja	19
Tajlandia	18
Kazachstan	18
Chile	17
Bangladesz	16
Bośnia i Hercegowina	14
Singapur	14
Mauritius	14
Peru	14
Liban	13
Jordania	13
Nepal	11
Kirgistan	10
Irak	10
Ekwador	9
Zjednoczone Emiraty Arabskie	9
Sri Lanka	8
Boliwia	8
Wietnam	7
Uzbekistan	7
Turkmenistan	7
Arabia Saudyjska	6
Gambia	6
Oman	6
Kuba	5
Nieokreślone / Inne	5
Kosowo	5
Uchodźca (Art. 1 Konwencji z 1951 r.)	4
Palestyna	4
Urugwaj	4
Etiopia	4
Panama	4
Gwatemala	4
Sudan	4
Saint Lucia	3
Kenia	3
Seszele	3
Jamajka	3
Libia	3

Kamerun	3
Birma (Myanmar)	3
Gwinea	3
Haiti	2
Afganistan	2
Bez obywatelstwa (Art. 1 Konwencji z 1954)	2
Indonezja	2
Paragwaj	2
Madagaskar	2
Laos	2
Republika Dominikańska	2
Kostaryka	2
Saint Kitts i Nevis	1
Republika Srodkowoafrykańska	1
Tanzania	1
Koreańska Republika Ludowo-Demokratyczna	1
Benin	1
Demokratyczna Republika Konga	1
Bahrajn	1
Sierra Leone	1
<b>RAZEM – obywatele państw trzecich</b>	<b>66 060</b>
<b>Wielka Brytania</b>	<b>36 405</b>
Czechy	16 488
Irlandia	6 468
Słowacja	2 376
Niemcy	2 229
Włochy	1 351
Bułgaria	1 088
Hiszpania	1 030
Rumunia	899
Belgia	697
Francja	531
Węgry	511
Litwa	498
Holandia (Niderlandy)	471
Portugalia	468
Grecja	386
Łotwa	370
Norwegia	306
Szwecja	294
Cypr	246
Austria	202
Chorwacja	182
Dania	101
Słowenia	88
Estonia	80
Szwajcaria	56
Finlandia	37
Islandia	35
Malta	28
Luksemburg	4
Liechtenstein	1
<b>RAZEM - obywatele UE/EOG</b>	<b>73 926</b>
<b>RAZEM</b>	<b>139 986</b>

\* Lotnicze Przejście Graniczne w Katowicach – Pyrzowicach, ruch NON SCHENGEN)

**TAB.2. Ruch graniczny środków transportu w 2021 roku.\***

ODCINEK GRANICY	Ogółem		pozostałe środki transportu			
			z Polski		do Polski	
	2021 r.	2020 r.	2021 r.	2020 r.	2021 r.	2020 r.
LOTNICZA	8 844	/	4 403	/	4 441	/
	5 324	+66%	2 693	+63%	2 631	+69%

\* Lotnicze Przejście Graniczne w Katowicach – Pyrzowicach, ruch NON SCHENGEN)

**TAB.3. Odmowy wjazdu cudzoziemcom na granicy zewnętrznej UE w 2021 roku.\***

ODCINEK GRANICY	2021 r.	2020 r.	/
LOTNICZA	183	134	+37%

\* Lotnicze Przejście Graniczne w Katowicach – Pyrzowicach, ruch NON SCHENGEN)

**TAB.3.a. Odmowy wjazdu cudzoziemcom na granicy zewnętrznej UE w 2021 roku. \***

Obywatelstwo	Razem	Odcinek granicy	Główne przyczyny			
			brak ważnej wizy lub dokumentu pobyтового	brak odpowiedniej dokumentacji uzasadniającej cel i warunki pobytu	brak wystarczających środków utrzymania w okresie i formy pobytu lub środków na powrót do państwa pochodzenia lub tranzytu	pozostałe przyczyny
<b>Gruzja</b>	94	lotnicza		37		57
Ukraina	56	lotnicza	2	31		23
Iran	6	lotnicza	4			2
Wielka Brytania	4	lotnicza				4
Indie	3	lotnicza	2	1		
Kostaryka	2	lotnicza		2		
Turcja	2	lotnicza		2		
Białoruś	2	lotnicza	1	1		
Arabia Saudyjska	2	lotnicza	2			
Mołdawia	2	lotnicza		1		1
Ghana	1	lotnicza		1		
Nowa Zelandia	1	lotnicza		1		
Kosowo	1	lotnicza		1		
Kazachstan	1	lotnicza	1			
Japonia	1	lotnicza				1
Brazylia	1	lotnicza		1		
Jordania	1	lotnicza				1
Zjednoczone Emiraty Arabskie	1	lotnicze				1
Senegal	1	lotnicze				1
Uzbekistan	1	lotnicze	1			
<b>RAZEM</b>	<b>183</b>	<b>lotnicza</b>	<b>13</b>	<b>79</b>	<b>0</b>	<b>91</b>

\* Lotnicze Przejście Graniczne w Katowicach – Pyrzowicach, ruch NON SCHENGEN)

**TAB.3.b. Odmowy wjazdu cudzoziemcom na granicy zewnętrznej UE w 2020 roku. \***

Obywatelstwo	Razem	Odcinek granicy	Główne przyczyny			
			brak ważnej wizy lub dokumentu pobyтового	brak odpowiedniej dokumentacji uzasadniającej cel i warunki pobytu	brak wystarczających środków utrzymania w odniesieniu do okresu i formy pobytu lub środków na powrót do państwa pochodzenia lub tranzytu	pozostałe przyczyny
<b>Ukraina</b>	93	lotnicza		54		39
Gruzja	19	lotnicza		9		10
Albania	12	lotnicza		9		3
Mołdawia	4	lotnicza		3		1
Pakistan	2	lotnicza	2			
Tadżykistan	1	lotnicza				1
Korea Płd.	1	lotnicza				1
Czarnogóra	1	lotnicza				1
Turcja	1	lotnicza				1
<b>RAZEM</b>	<b>134</b>	<b>lotnicza</b>	<b>2</b>	<b>75</b>	<b>0</b>	<b>57</b>

\* Lotnicze Przejście Graniczne w Katowicach – Pyrzowicach, ruch NON SCHENGEN)



**TAB.4. Wnioski o udzielenie ochrony międzynarodowej w RP złożone w 2021 roku.**

ODCINEK GRANICY		2021 r.	2020 r.	/
<b>RAZEM</b>	liczba wniosków	<b>43</b>	<b>16</b>	<b>+169%</b>
	liczba osób	<b>53</b>	<b>27</b>	<b>+96%</b>
LOTNISKO w Lotniczym Przejściu Granicznym Katowice –Pyrzowice na granicy zewnętrznej UE	liczba wniosków	<b>3</b>	<b>1</b>	<b>+200%</b>
	liczba osób	<b>3</b>	<b>1</b>	<b>+200%</b>
SŁOWACJA	liczba wniosków	0	0	0%
	liczba osób	0	0	0%
CZECHY	liczba wniosków	4	2	+100%
	liczba osób	5	2	+150%
<b>RAZEM na granicy wewnętrznej UE</b>	liczba wniosków	<b>4</b>	<b>2</b>	<b>+100%</b>
	liczba osób	<b>5</b>	<b>2</b>	<b>+150%</b>
<b>TERYTORIUM KRAJU</b>	liczba wniosków	<b>36</b>	<b>13</b>	<b>+177%</b>
	liczba osób	<b>45</b>	<b>24</b>	<b>+88%</b>

**TAB.4.a. Cudzoziemcy ubiegający się o udzielenie ochrony międzynarodowej w RP złożone w 2021 roku.**

OBYWATELSTWO	RAZEM	ODCINEK GRANICY			Terytorium kraju
		lotnicza	Czechy	Słowacja	
<b>Białoruś</b>	<b>21</b>		<b>3</b>		<b>18</b>
Afganistan	14				14
Maroko	4				4
Ukraina	4		2		2
Etiopia	3				3
Iran	3	2			1
Syria	1	1			
Pakistan	1				1
Nigeria	1				1
Rosja	1				1
<b>RAZEM</b>	<b>53</b>	<b>3</b>	<b>5</b>	<b>0</b>	<b>45</b>

**TAB.4.b. Cudzoziemcy ubiegający się o udzielenie ochrony międzynarodowej w RP złożone w 2020 roku.**

OBYWATELSTWO	RAZEM	ODCINEK GRANICY			Terytorium kraju
		lotnicza	Czechy	Słowacja	
<b>Jemen</b>	<b>6</b>				<b>6</b>
<b>Rosja</b>	<b>6</b>				<b>6</b>
Syria	3				3
Irak	2				2
Turcja	2				2
Ukraina	2		1		1
Armenia	1		1		
Białoruś	1				1
Algieria	1				1
Erytrea	1				1
Pakistan	1	1			
Tunezja	1				1
<b>RAZEM</b>	<b>27</b>	<b>1</b>	<b>2</b>	<b>0</b>	<b>24</b>

**TAB.5. Zatrzymani/ujawnieni przez ŚLOGS za przekroczenie granicy państwowej wbrew przepisom(pgpwp) lub usiłowanie pgpwp w 2021 roku.**

ODCINEK GRANICY	RAZEM		/	OBYWATELE PAŃSTW TRZECICH		/	OBYWATELE RP/UE/EOG		/
	2021 r.	2020 r.		2021 r.	2020 r.		2021 r.	2020 r.	
	<b>RAZEM</b>	<b>176</b>		<b>355</b>	<b>-50%</b>		<b>175</b>	<b>303</b>	
LOTNICZA połączenia zewnętrzne	14	29	-52%	14	29	-52%	0	0	0%
SŁOWACJA	36	77	-53%	36	76	-36%	0	1	-100%
CZECHY	87	224	-61%	86	173	-50%	1	51	-98%
LITWA	0	1	-100%	0	1	-100%	0	0	0%
NIEMCY	0	5	-100%	0	5	-100%	0	0	0%
UKRAINA	0	0	0%	0	0	0%	0	0	0%
LOTNICZA połączenia wewnętrzne	39	19	+105%	39	19	+105%	0	0	0%

**TAB.5.a. Zatrzymani/ujawnieni przez ŚLOGS za przekroczenie granicy państwowej wbrew przepisom(pgpwp) lub usiłowanie pgpwp w 2021 roku na kierunku do RP.**

Obywatelstwa	RAZEM	LOTNICZA połączenia zewnętrzne	LOTNICZA połączenia wewnętrzne	Czechy	Słowacja
<b>Afganistan</b>	<b>64</b>		4	40	20
Ukraina	33	4		27	2
Syria	30		28	2	
Gruzja	7	6		1	
Maroko	4				4
Bangladesz	4				4
Iran	4	2	1		1
Etiopia	3				3
Demokratyczna Republika Konga	3		3		
Sri Lanka	2				2
Palestyna	2		2		
Pakistan	1			1	
Turcja	1			1	
Chiny	1			1	
Białoruś	1	1			
Nigeria	1			1	
Rosja	1			1	
Senegal	1	1			
<b>RAZEM</b>	<b>163</b>	<b>14</b>	<b>38</b>	<b>75</b>	<b>36</b>

**TAB.5.b. Zatrzymani/ujawnieni przez ŚLOGS za przekroczenie granicy państwowej wbrew przepisom (pgpwp) lub usiłowanie pgpwp w 2021 roku na kierunku z RP.**

Obywatelstwa	RAZEM	LOTNICZA połączenia zewnętrzne	LOTNICZA połączenia wewnętrzne	Czechy	Słowacja
<b>Ukraina</b>	<b>7</b>			7	
Gruzja	3			3	
Polska	1			1	
Afganistan	1		1		
Kazachstan	1			1	
<b>RAZEM</b>	<b>13</b>	<b>0</b>	<b>1</b>	<b>12</b>	<b>0</b>

**TAB.5.c. Zatrzymani/ujawnieni przez ŚŁOSG za przekroczenie granicy państwowej wbrew przepisom(pgpwp) lub usiłowanie pgpwp w 2020 roku na kierunku do RP.**

Obywatelstwa	RAZEM	LOTNICZA połączenia zewnętrzne	LOTNICZA połączenia wewnętrzne	Czechy	Słowacja	Litwa	Niemcy	Ukraina
<b>Ukraina</b>	<b>165</b>	19	2	139			5	
Czechy	40			40				
Afganistan	39			9	30			
Syria	22		11		11			
Irak	20				20			
Turcja	11	1	2	1	7			
Gruzja	8	3	1	3		1		
Wietnam	6			6				
Polska	6			6				
Pakistan	5	2	1	2				
Erytrea	4				4			
Rosja	3			3				
Palestyna	2			2				
Iran	2				2			
Bez obywatelstwa	2			2				
Słowacja	2			1	1			
Mołdawia	2	2						
Macedonia	2			1	1			
Kongo	2		2					
Bośnia i Hercegowina	1				1			
Albania	1	1						
Niemcy	1			1				
<b>RAZEM</b>	<b>346</b>	<b>28</b>	<b>19</b>	<b>216</b>	<b>77</b>	<b>1</b>	<b>5</b>	<b>0</b>

**TAB.5.d. Zatrzymani/ujawnieni przez ŚŁOSG za przekroczenie granicy państwowej wbrew przepisom(pgpwp) lub usiłowanie pgpwp w 2020 roku na kierunku z RP.**

Obywatelstwa	RAZEM	LOTNICZA połączenia zewnętrzne	LOTNICZA połączenia wewnętrzne	Czechy	Słowacja	Litwa	Niemcy	Ukraina
<b>Ukraina</b>	<b>5</b>			5				
Polska	3			3				
Albania	1	1						
<b>RAZEM</b>	<b>9</b>	<b>1</b>	<b>0</b>	<b>8</b>	<b>0</b>	<b>0</b>	<b>0</b>	<b>0</b>

**TAB.6. Falszerstwa dokumentów ujawnione przez ŚLOGG w 2021 roku.**

RODZAJ DOKUMENTU	RAZEM			OBYWATELE PAŃSTW TRZECICH			OBYWATELE UE/EOG		
	2021 r.	2020 r.	%	2021 r.	2020 r.	%	2021 r.	2020 r.	%
WIZA	11	61	-82%	11	61	-82%			0%
DOWÓD OSOBISTY	24	9	+167%	24	9	+167%			0%
PASZPORT	8	6	+33%	8	6	+33%			0%
DOKUMENT POBYTOWY	5	1	+400%	5	1	+400%			0%
INNE	4	3	+33%	4	3	+33%			0%
<b>RAZEM</b>	<b>52</b>	<b>80</b>	<b>-35%</b>	<b>52</b>	<b>80</b>	<b>-35%</b>	<b>0</b>	<b>0</b>	<b>0%</b>

**TAB.6.a. Falszerstwa dokumentów ujawnione przez ŚLOGG w 2021 roku – wybrane kategorie, według obywatelstw.**

OBYWATELSTWO	RAZEM	RODZAJ DOKUMENTU					ODCINEK GRANICY			TERYTORIUM KRAJU	
		Wiza	Dowód osobisty	Paszport	Dokument pobytowy	Inne	lotnicza połączenia zewnętrzne	Czechy	Słowacja		lotnicza połączenia wewnętrzne
Syria	23		17	5	1					23	
Ukraina	9	8	1				2	4	1		2
Gruzja	6	1	1			4	5				1
Afganistan	5			1	4					5	
Demokratyczna Republika Konga	3		3							3	
Palestyna	2		2							2	
Iran	2			2			2				
Senegal	1	1					1				
Białoruś	1	1								1	
<b>RAZEM obywatele państw trzecich</b>	<b>52</b>	<b>11</b>	<b>24</b>	<b>8</b>	<b>5</b>	<b>4</b>	<b>10</b>	<b>4</b>	<b>1</b>	<b>34</b>	<b>3</b>

**TAB.6.b. Falszerstwa dokumentów ujawnione przez ŚLOGS w 2020 roku – wybrane kategorie, według obywatelstw.**

OBYWATELSTWO	RAZEM	RODZAJ DOKUMENTU					ODCINEK GRANICY				TERYTORIUM KRAJU
		Wiza	Dowód osobisty	Paszport	Dokument pobytowy	Inne	lotnicza połączenia zewnętrzne	Czechy	Niemcy	lotnicza połączenia wewnętrzne	
<b>Ukraina</b>	<b>63</b>	61		1		1	13	44	1	2	<b>3</b>
Syria	9		6	2	1					9	
Turcja	2		2							2	
Kongo	2		1	1						2	
Gruzja	2					2	2				
Albania	1			1			1				
Pakistan	1			1							<b>1</b>
<b>RAZEM obywatele państw trzecich</b>	<b>80</b>	<b>61</b>	<b>9</b>	<b>6</b>	<b>1</b>	<b>3</b>	<b>16</b>	<b>44</b>	<b>1</b>	<b>15</b>	<b>4</b>

**TAB.6.c. Falszerstwa dokumentów ujawnione przez ŚLOGS w 2021 roku – według kraju wydającego dokument, rodzaju falszerstwa i dokumentu.**

KRAJ WYDAJĄCY DOKUMENT	RAZEM	RODZAJ FALSZERSTWA					RODZAJ DOKUMENTU				
		wyłudzenie	wypełnienie	podrobienie	przerobiony	cudzy oryginalny	Wiza	Dowód osobisty	Paszport	Dokument pobytowy	Inne
<b>Polska</b>	<b>20</b>	10		9	1		10	5	2		3
Bułgaria	6			3	1	2		3	3		
Rumunia	5			3	2			4	1		
Grecja	4			4						4	
Hiszpania	3				1	2	1	2			
Belgia	2					2		1		1	
Włochy	2			2				2			
Austria	2			2				2			
Cypr	2			2				2			
Francja	2					2		2			
Wielka Brytania	1		1						1		
Słowacja	1					1		1			
Dania	1			1					1		
Gruzja	1			1							1
<b>RAZEM</b>	<b>52</b>	<b>10</b>	<b>1</b>	<b>27</b>	<b>5</b>	<b>9</b>	<b>11</b>	<b>24</b>	<b>8</b>	<b>5</b>	<b>4</b>

**TAB.6.d. Falszerstwa dokumentów ujawnione przez ŚLOGS w 2020 roku – według kraju wydającego dokument, rodzaju falszerstwa i dokumentu.**

KRAJ WYDAJĄCY DOKUMENT	RAZEM	RODZAJ FAŁSZERSTWA					RODZAJ DOKUMENTU				
		wyłudzenie	wypełnienie	podrobienie	przerobiony	cudzy oryginalny	Wiza	Dowód osobisty	Paszport	Dokument pobytowy	Inne
<b>Polska</b>	<b>64</b>	61		3			61				3
Belgia	4			1		3		3	1		
Grecja	4				3	1		3	1		
Bułgaria	1					1		1			
Hiszpania	1					1		1			
Francja	1				1			1			
Izrael	1					1			1		
Włochy	1			1						1	
Pakistan	1				1				1		
Szwecja	1					1			1		
Ukraina	1				1				1		
<b>RAZEM</b>	<b>80</b>	<b>61</b>	<b>0</b>	<b>5</b>	<b>6</b>	<b>8</b>	<b>61</b>	<b>9</b>	<b>6</b>	<b>1</b>	<b>3</b>

**TAB.7. Zatrzymani/ujawnieni przez Śląski Oddział SG za nielegalny pobyt w 2021 roku.**

ODCINEK GRANICY	RAZEM		/	OBYWATELE PAŃSTW TRZECICH		/
	2021 r.	2020 r.		2021 r.	2020 r.	
<b>RAZEM</b>	<b>375</b>	<b>586</b>	<b>-36%</b>	<b>375</b>	<b>586</b>	<b>-36%</b>
<b>KRAJ</b>	336	545	-38%	336	545	-38%
<b>LOTNICZA połączenia zewnętrzne</b>	39	41	-5%	39	41	-5%

**TAB.7.a. Zatrzymani/ujawnieni przez Śląski Oddział SG za nielegalny pobyt w 2021 roku.**

OBYWATELSTWO	RAZEM	NIELEGALNY POBYT - MIEJSCE ZATRZYMANIA	
		TERYTORIUM KRAJU	LOTNICZA
<b>Ukraina</b>	<b>251</b>	241	10
Gruzja	62	36	26
Afganistan	10	10	
Moldawia	7	7	
Maroko	6	6	
Pakistan	5	5	
Wietnam	5	5	
Algieria	4	4	
Bangladesz	3	3	
Iran	3	1	2
Armenia	2	2	
Indie	2	2	
Bez obywatelstwa	2	2	

Azerbejdżan	2	2	
Białoruś	2	2	
Chiny	1	1	
Nigeria	1	1	
Turcja	1	1	
Rosja	1		1
Uzbekistan	1	1	
Arabia Saudyjska	1	1	
Tunezja	1	1	
Mongolia	1	1	
Korea Płd.	1	1	
<b>RAZEM</b>	<b>375</b>	<b>336</b>	<b>39</b>

**TAB.7.b. Zatrzymani/ujawnieni przez Śląski Oddział SG za nielegalny pobyt w 2020 roku.**

OBYWATELSTWO	RAZEM	NIELEGALNY POBYT - MIEJSCE ZATRZYMANIA	
		TERYTORIUM KRAJU	LOTNICZA
<b>Ukraina</b>	<b>409</b>	382	27
Gruzja	72	60	12
Mołdawia	13	12	1
Syria	6	6	
Maroko	6	6	
Indie	6	6	
Białoruś	5	5	
Brazylia	5	5	
Korea Płd.	5	5	
Algieria	4	4	
Afganistan	4	4	
Filipiny	3	2	1
Pakistan	3	3	
Bangladesz	3	3	
Wietnam	3	3	
Somalia	2	2	
Iran	2	2	
Tunezja	2	2	
Kenia	2	2	
Rosja	2	2	
Turcja	2	2	
Chiny	2	2	
Azerbejdżan	2	2	
Irak	2	2	
Indonezja	2	2	
Gambia	2	2	
Nepal	2	2	
Mongolia	2	2	
Ghana	1	1	
Kosowo	1	1	
Uzbekistan	1	1	
Armenia	1	1	
Tajwan	1	1	
Serbia	1	1	
USA	1	1	
Jemen	1	1	
Erytrea	1	1	
Zimbabwe	1	1	
Kazachstan	1	1	
Egipt	1	1	
Nigeria	1	1	
<b>RAZEM</b>	<b>586</b>	<b>545</b>	<b>41</b>

**TAB.7.c. Zatrzymani/ujawnieni przez Śląski Oddział SG za nielegalny pobyt w 2021 roku – według województwa.**

OBYWATELSTWO	RAZEM	NIELEGALNY POBYT - MIEJSCE ZATRZYMANIA WEDŁUG WOJEWÓDZTWA	
		ŚLĄSKIE	OPOLSKIE
<b>Ukraina</b>	<b>251</b>	162	89
Gruzja	62	60	2
Afganistan	10	10	
Mołdawia	7	6	1
Maroko	6	6	
Pakistan	5	4	1
Wietnam	5	4	1
Algieria	4	2	2
Bangladesz	3	1	2
Iran	3	3	
Armenia	2	2	
Indie	2	1	1
Bez obywatelstwa	2	2	
Azerbejdżan	2	1	1
Białoruś	2	1	1
Chiny	1	1	
Nigeria	1	1	
Turcja	1	1	
Rosja	1	1	
Uzbekistan	1	1	
Arabia Saudyjska	1	1	
Tunezja	1		1
Mongolia	1	1	
Korea Płd.	1		1
<b>RAZEM</b>	<b>375</b>	<b>272</b>	<b>103</b>

**TAB.7.d. Zatrzymani/ujawnieni przez Śląski Oddział SG za nielegalny pobyt w 2020 roku – według województwa.**

OBYWATELSTWO	RAZEM	NIELEGALNY POBYT - MIEJSCE ZATRZYMANIA WEDŁUG WOJEWÓDZTWA	
		ŚLĄSKIE	OPOLSKIE
<b>Ukraina</b>	<b>409</b>	289	120
Gruzja	72	71	1
Mołdawia	13	12	1
Syria	6		6
Maroko	6	6	
Indie	6	3	3
Białoruś	5	4	1
Brazylia	5	4	1
Korea Płd.	5	3	2
Algieria	4	2	2
Afganistan	4	1	3
Filipiny	3	3	
Pakistan	3	3	
Bangladesz	3	3	
Wietnam	3	3	
Somalia	2		2
Iran	2		2
Tunezja	2		2



Kenia	2	2	
Rosja	2	1	1
Turcja	2	2	
Chiny	2	1	1
Azerbejdżan	2	2	
Irak	2		2
Indonezja	2	2	
Gambia	2	1	1
Nepal	2	2	
Mongolia	2	2	
Ghana	1		1
Kosowo	1	1	
Uzbekistan	1	1	
Armenia	1	1	
Tajwan	1	1	
Serbia	1	1	
USA	1	1	
Jemen	1		1
Erytrea	1	1	
Zimbabwe	1	1	
Kazachstan	1	1	
Egipt	1	1	
Nigeria	1	1	
<b>RAZEM</b>	<b>586</b>	<b>433</b>	<b>153</b>

**TAB.8. Zatrzymani/ujawnieni przez Śląski Oddział SG w związku z kontrolą legalności zatrudnienia oraz nielegalnego wykonywania pracy i prowadzenia działalności gospodarczej dot. cudzoziemców i Polaków w 2021 roku.**

OBYWATELSTWO	NIELEGALNA PRACA		
	2021 r.	2020 r.	/
<b>Ukraina</b>	154	154	0%
Gruzja	10	8	+25%
Uzbekistan	5	0	+100%
Mołdawia	4	1	+300%
Turcja	3	2	+50%
Filipiny	2	0	+100%
Korea Południowa	1	6	-83%
Tajlandia	1	2	-50%
Indie	1	1	0%
Azerbejdżan	1	0	+100%
Tunezja	1	0	+100%
Algieria	1	1	0%
Liban	1	0	+100%
Bangladesz	1	3	-67%
Wietnam	1	0	+100%
Białoruś	1	1	0%
Rosja	1	1	0%
Kazachstan	0	1	-100%
Rwanda	0	1	-100%
Pakistan	0	1	-100%
<b>RAZEM obywatele państw trzecich</b>	<b>189</b>	<b>183</b>	<b>+3%</b>
<b>Polska</b>	78	198	-61%
Czechy	0	1	-100%
Dania	0	1	-100%
<b>RAZEM obywatele RP/UE/EOG</b>	<b>78</b>	<b>200</b>	<b>-61%</b>
<b>RAZEM</b>	<b>267</b>	<b>383</b>	<b>-30%</b>

**TAB.8.a. Zatrzymani/ujawnieni przez Śląski Oddział SG w związku z kontrolą legalności zatrudnienia oraz nielegalnego wykonywania pracy i prowadzenia działalności gospodarczej dot. cudzoziemców i Polaków według województw w 2021 rok.**

OBYWATELSTWO	RAZEM	NIELEGALNA PRACA – MIEJSCE ZATRZYMANIA WEDŁUG WOJEWÓDZTWA	
		śląskie	opolskie
Ukraina	154	119	35
Gruzja	10	10	0
Uzbekistan	5	4	1
Mołdawia	4	2	2
Turcja	3	3	0
Filipiny	2	2	0
Korea Południowa	1	1	0
Tajlandia	1	0	1
Indie	1	0	1
Azerbejdżan	1	1	0
Tunezja	1	1	0
Algieria	1	1	0
Liban	1	0	1
Bangladesz	1	1	0
Wietnam	1	1	0
Białoruś	1	1	0
Rosja	1	0	1
<b>RAZEM obywatele państw trzecich</b>	<b>189</b>	<b>147</b>	<b>42</b>
<b>Polska</b>	<b>78</b>	<b>63</b>	<b>15</b>
<b>RAZEM obywatele RP/UE/EOG</b>	<b>78</b>	<b>63</b>	<b>15</b>
<b>RAZEM</b>	<b>267</b>	<b>210</b>	<b>57</b>

**TAB.8.b. Zatrzymani/ujawnieni przez Śląski Oddział SG w związku z kontrolą legalności zatrudnienia oraz nielegalnego wykonywania pracy i prowadzenia działalności gospodarczej dot. cudzoziemców i Polaków według województw w 2020 rok.**

OBYWATELSTWO	RAZEM	NIELEGALNA PRACA – MIEJSCE ZATRZYMANIA WEDŁUG WOJEWÓDZTWA		
		śląskie	opolskie	małopolskie
Ukraina	154	100	53	1
Gruzja	8	6	2	
Korea Południowa	6	6		
Bangladesz	3	1	2	
Turcja	2	2		
Tajlandia	2	1	1	
Białoruś	1	0	1	
Rosja	1	1		
Mołdawia	1	1		
Indie	1	0	1	
Algieria	1	0	1	
Kazachstan	1	1		
Rwanda	1	1		
Pakistan	1	1		
<b>RAZEM obywatele państw trzecich</b>	<b>183</b>	<b>121</b>	<b>61</b>	<b>1</b>
<b>Polska</b>	<b>198</b>	<b>167</b>	<b>30</b>	<b>1</b>
Czechy	1	1		
Dania	1		1	
<b>RAZEM obywatele RP/UE/EOG</b>	<b>200</b>	<b>168</b>	<b>31</b>	<b>1</b>
<b>RAZEM</b>	<b>383</b>			

**TAB.8.c. Cudzoziemcy wobec których stwierdzono nielegalne wykonywanie pracy, powierzanie wykonywania pracy i prowadzenie działalności gospodarczej w 2021 roku.**

OBYWATELSTWO	NIELEGALNA PRACA		
	2021 r.	2020 r.	/
<b>Ukraina</b>	<b>645</b>	<b>844</b>	<b>-24%</b>
Gruzja	199	40	+398%
Mołdawia	20	7	+186%
Białoruś	9	7	+29%
Uzbekistan	4	2	+100%
Bangladesz	4	6	-33%
Rosja	3	4	-25%
Turcja	3	2	+50%
Algieria	2	2	0%
Wietnam	1	0	+100%
Tunezja	1	0	+100%
Liban	1	0	+100%
Indonezja	1	0	+100%
Azerbejdżan	1	0	+100%
Tajlandia	1	1	0%
Korea Płd.	1	6	-83%
Pakistan	0	2	-100%
Indie	0	4	-100%
Brazylia	0	3	-100%
Nigeria	0	1	-100%
Nepal	0	5	-100%
Filipiny	0	2	-100%
USA	0	2	-100%
Kazachstan	0	1	-100%
Rwanda	0	1	-100%
<b>RAZEM obywatele państw trzecich</b>	<b>896</b>	<b>942</b>	<b>-5%</b>
Hiszpania	0	1	-100%
Czechy	0	1	-100%
<b>RAZEM obywatele UE/EOG</b>	<b>0</b>	<b>2</b>	<b>-100%</b>
<b>RAZEM</b>	<b>896</b>	<b>944</b>	<b>-5%</b>

**TAB.8.d. Cudzoziemcy wobec których stwierdzono nielegalne wykonywanie pracy, powierzanie wykonywania pracy i prowadzenie działalności gospodarczej w 2021 roku.**

OBYWATELSTWO	RAZEM	NIELEGALNA PRACA – MIEJSCA ZATRZYMANIA WEDŁUG WOJEWÓDZTWA	
		śląskie	opolskie
<b>Ukraina</b>	<b>645</b>	612	33
Gruzja	199	199	0
Mołdawia	20	17	3
Białoruś	9	9	0
Uzbekistan	4	4	0
Bangladesz	4	0	4
Rosja	3	2	1
Turcja	3	3	0
Algieria	2	2	0
Wietnam	1	1	0
Tunezja	1	1	0
Liban	1	0	1
Indonezja	1	0	1
Azerbejdżan	1	1	0
Tajlandia	1	0	1
Korea Płd.	1	1	0
<b>RAZEM obywatele UE/EOG</b>	<b>0</b>	<b>0</b>	<b>0</b>
<b>RAZEM</b>	<b>896</b>	<b>852</b>	<b>44</b>

**TAB.8.e. Cudzoziemcy wobec których stwierdzono nielegalne wykonywanie pracy, powierzanie wykonywania pracy i prowadzenie działalności gospodarczej w 2020 roku.**

OBYWATELSTWO	RAZEM	NIELEGALNA PRACA – MIEJSCE ZATRZYMANIA WEDŁUG WOJEWÓDZTWA	
		śląskie	opolskie
<b>Ukraina</b>	<b>844</b>		
Gruzja	40		
Mołdawia	7		
Białoruś	7		
Bangladesz	6		
Korea Płd.	6		
Nepal	5		
Rosja	4		
Indie	4		
Brazylia	3		
Uzbekistan	2		
Turcja	2		
Algieria	2		
Pakistan	2		
Filipiny	2		
USA	2		
Tajlandia	1		
Nigeria	1		
Kazachstan	1		
Rwanda	1		
<b>RAZEM obywatele państw trzecich</b>	<b>942</b>		
Hiszpania	1		
Czechy	1		
<b>RAZEM obywatele UE/EOG</b>	<b>2</b>		
<b>RAZEM</b>	<b>944</b>		

**TAB.9. Cudzoziemcy przekazani i przyjęci w 2021 roku w ŚŁOSG. (w tym readmisja, Dublin III, wydalenia na podstawie dec. o zobowiązaniu, inne).**

ODCINEK GRANICY	PRZEKAZANI Z RP			PRZYJĘCI DO RP		
	2021 r.	2020 r.	/	2021 r.	2020 r.	/
<b>RAZEM</b>	<b>41</b>	<b>40</b>	<b>+2%</b>	<b>15</b>	<b>12</b>	<b>+25%</b>
LOTNICZA ZEWNĘTRZNA	39	39	0%	0	0	0%
<b>RAZEM na granicy zewnętrznej UE</b>	<b>39</b>	<b>39</b>	<b>0%</b>	<b>0</b>	<b>0</b>	<b>0%</b>
SŁOWACJA	0	0	0%	0	0	0%
CZECHY	3	1	+200%	12	6	+100%
LOTNICZA WEWNĘTRZNA	0	0	0%	3	6	-50%
<b>RAZEM na granicy wewnętrznej UE</b>	<b>3</b>	<b>1</b>	<b>+200%</b>	<b>15</b>	<b>12</b>	<b>+25%</b>

**TAB.9.a. Cudzoziemcy przyjęci do RP w 2021 roku w ŚŁOSG. (w tym readmisja, Dublin III, wydalenia na podstawie dec. o zobowiązaniu, inne).**

OBYWATELSTWO	RAZEM	Lotnicza zewnętrzna	Czechy	Słowacja	Lotnicza wewnętrzna
<b>Białoruś</b>	<b>6</b>		5		1
Ukraina	5		5		
Uzbekistan	2		1		1
Gruzja	2		1		1
<b>RAZEM</b>	<b>15</b>	<b>0</b>	<b>12</b>	<b>0</b>	<b>3</b>

**TAB.9.b. Cudzoziemcy przyjęci do RP w 2020 roku w ŚŁOSG. (w tym readmisja, Dublin III, wydalenia na podstawie dec. o zobowiązaniu, inne).**

OBYWATELSTWO	RAZEM	Lotnicza zewnętrzna	Czechy	Słowacja	Lotnicza wewnętrzna
Ukraina	6		2		4
Gruzja	2		1		1
Armenia	1		1		
Białoruś	1				1
Rosja	1		1		
Uzbekistan	1		1		
<b>RAZEM</b>	<b>12</b>	<b>0</b>	<b>6</b>	<b>0</b>	<b>6</b>

**TAB.9.c. Cudzoziemcy przekazani z RP w 2021 roku w ŚŁOSG. (w tym readmisja, Dublin III, wydalenia na podstawie dec. o zobowiązaniu, inne).**

OBYWATELSTWO	RAZEM	Lotnicza zewnętrzna	Czechy	Słowacja	Lotnicza wewnętrzna
<b>Gruzja</b>	<b>27</b>	<b>27</b>			
Ukraina	11	11			
Syria	2		2		
Kazachstan	1		1		
<b>RAZEM</b>	<b>41</b>	<b>38</b>	<b>3</b>	<b>0</b>	<b>0</b>

**TAB.9.d. Cudzoziemcy przekazani z RP w 2020 roku w ŚŁOSG. (w tym readmisja, Dublin III, wydalenia na podstawie dec. o zobowiązaniu, inne).**

OBYWATELSTWO	RAZEM	Lotnicza zewnętrzna	Czechy	Słowacja	Lotnicza wewnętrzna
<b>Gruzja</b>	<b>22</b>	<b>22</b>			
Ukraina	15	15			
Bangladesz	1		1		
Kazachstan	1	1			
Turcja	1	1			
<b>RAZEM</b>	<b>40</b>	<b>39</b>	<b>1</b>	<b>0</b>	<b>0</b>

**TAB.10. Ujawnione przez Śląski Oddział SG (oraz przy współdziałaniu z innymi służbami) towary pochodzące z przestępstw w 2021 roku.**

(wg. miejsca zatrzymania i wybranych rodzajów przedmiotu (wartość – dane szacunkowe))

ODCINEK GRANICY MIEJSCE ZATRZYMANIA	2021 r.		2020 r.		/
	liczba	wartość w zł	liczba	wartość w zł	
<b>OGÓLEM</b>		<b>1 479 747 zł</b>		<b>1 329 268 zł</b>	<b>+11%</b>
pojazdy		0 zł	2	130 000 zł	+100%
alkohol		1 807 zł		450 zł	+302%
papierosy		600 818 zł		478 932 zł	+25%
tytoń (krajanka tytoniowa)		650 893 zł		11 964 zł	+5340%
pozostałe towary		226 229 zł		707 922 zł	-68%
<b>TERYTORIUM KRAJU</b>		<b>1 314 433 zł</b>		<b>577 076 zł</b>	<b>+128%</b>
pojazdy		0 zł		0 zł	0%
alkohol		1 807 zł		450 zł	+302%
papierosy		600 669 zł		478 367 zł	+26%
tytoń (krajanka tytoniowa)		646 576 zł		11 964 zł	+5304%
pozostałe towary		65 381 zł		86 295 zł	-24%
<b>LOTNICZA zewnętrzna/wewnętrzna</b>		<b>3 317 zł</b>		<b>78 836 zł</b>	<b>-96%</b>
alkohol		0 zł		0 zł	0%
papierosy		150 zł		565 zł	-73%
tytoń		1 582 zł		0 zł	+100%
pozostałe towary		1 585 zł		78 263 zł	-98%
<b>SŁOWACJA</b>		<b>0 zł</b>		<b>0 zł</b>	<b>0%</b>
pojazdy		0 zł		0 zł	0%
alkohol		0 zł		0 zł	0%
papierosy		0 zł		0 zł	0%
tytoń		0 zł		0 zł	0%
pozostałe towary		0 zł		0 zł	0%
<b>CZECHY</b>		<b>161 997 zł</b>		<b>673 356 zł</b>	<b>-76%</b>
pojazdy		0 zł	2	130 000 zł	-100%
alkohol		0 zł		0 zł	0%
papierosy		0 zł		0 zł	0%
tytoń		2 735 zł		0 zł	+100%
pozostałe towary		159 262 zł		543 356 zł	-71%
<b>RAZEM na wewnętrznym odcinku granicy UE</b>		<b>161 997 zł</b>		<b>673 356 zł</b>	<b>-76%</b>
w tym: pojazdy		0 zł		130 000 zł	-100%
alkohol		0 zł		0 zł	0%
papierosy		0 zł		0 zł	0%
tytoń		2 735 zł		0 zł	+100%
pozostałe towary		159 262 zł		543 356 zł	-71%

**TAB.10.a. Ujawnione przez Śląski Oddział SG (oraz przy współudziale z innymi służbami) towary pochodzące z przestępstw w 2021 roku.**

(wg. rodzajów przedmiotu (wartość – dane szacunkowe))

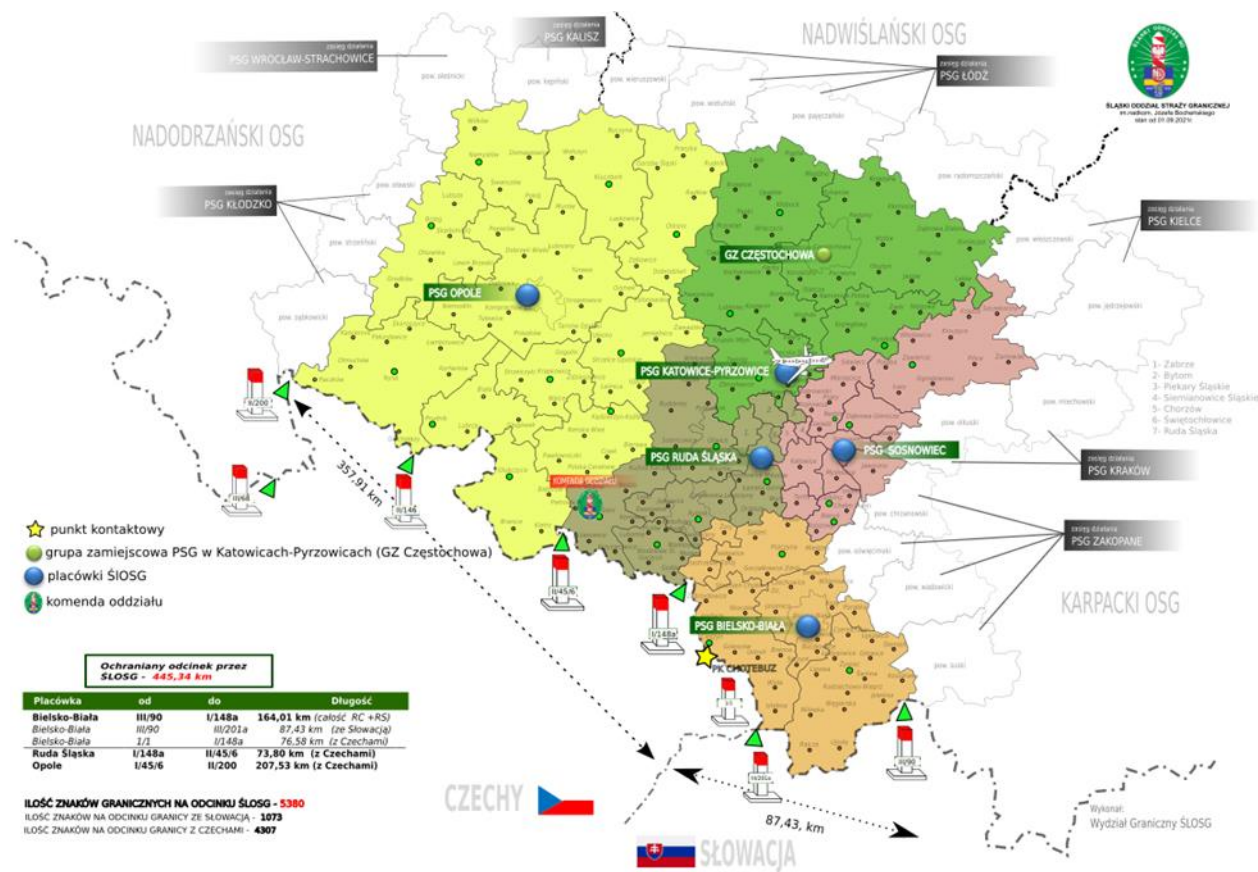
Rodzaj	WYSZCZEGÓLNIENIE	ilość		wartość	
		2021 r.	2020 r.	2021 r.	2020 r.
				<b>1 479 747 zł</b>	<b>1 329 268 zł</b>
<b>TOWARY HANDLOWE</b>				<b>1 253 544 zł</b>	<b>1 084 834 zł</b>
w tym:	papierosy	803 588 szt.	678 729 szt.	600 819 zł	478 932 zł
	tytoń (krajanka tytoniowa)	1 420 kg	25,631 kg	650 893 zł	11 964 zł
	alkohol	29 litrów	15 litrów	1 807 zł	450 zł
	inne towary	9		25 zł	593 488 zł
<b>POJAZDY MECHANICZNE</b>	<b>razem pojazdy osobowe</b>	<b>0</b>	<b>2</b>	<b>0 zł</b>	<b>130 000 zł</b>
<b>NARKOTYKI</b>	<b>razem</b>			<b>224 227 zł</b>	<b>114 425 zł</b>
w tym:	marihuana	5,98949 kg	0,54438 kg	149 160 zł	26 699 zł
	amfetamina	2 szt. 0,00033 kg	2,11624 kg	50 zł 13 zł	84 650 zł
	metamfetamina	0 kg	0,01 kg	0 zł	1 500 zł
	MDMA	0,0495 kg	0 szt.	1 733 zł	0 zł
	haszysz	0,00148 kg	0,0027 kg	50 zł	130 zł
	Inne (susz roślinny, substancja krystaliczna, BMK, pseudoefedryna, dopalacze, inne)	11 szt. 0,57314 kg	0,0112 kg 29 szt. tab. 0,0002 kg	549 zł 72 672 zł	505 zł 941 zł 0 zł
<b>BRONŃ I AMUNICJA</b>	Broń, broń inna (pałka teleskopowa), amunicja.	<b>75 szt.</b>	<b>4 szt.</b>	<b>1 976 zł</b>	<b>9 zł</b>
<b>DOBRA KULTURY</b>		<b>0</b>	<b>0</b>	<b>0 zł</b>	<b>0 zł</b>

\*korekta na koniec 2021 roku, towary inne pałka służbowa – jako broń inna

## TAB.11. Terenowe jednostki organizacyjne Straży Granicznej

(według stanu na dzień 31 grudnia 2021 roku)

ODDZIAŁ SG	Placówki SG	
Jednostka Organizacyjna	31.12.2020 r.	31.12.2021 r.
Śląski	4 placówki, 1 przejście	5 placówek, 1 przejście



### Wyk. WA,iWM ŚŁOSG

E-mail:

Sekretariat. WAlWM.SŁOSG@strazgraniczna.pl

### Sekcja Informacji i Statystyk:

tel. /32/ 414 4049, /32/ 414 4443,

Racibórz, dnia 31.01.2022 r.