

# ŚLĄSKI ODDZIAŁ STRAŻY GRANICZNEJ

---



## *BIULETYN STATYSTYCZNY ŚLĄSKIEGO ODDZIAŁU STRAŻY GRANICZNEJ ZA 2018 ROKU*

---

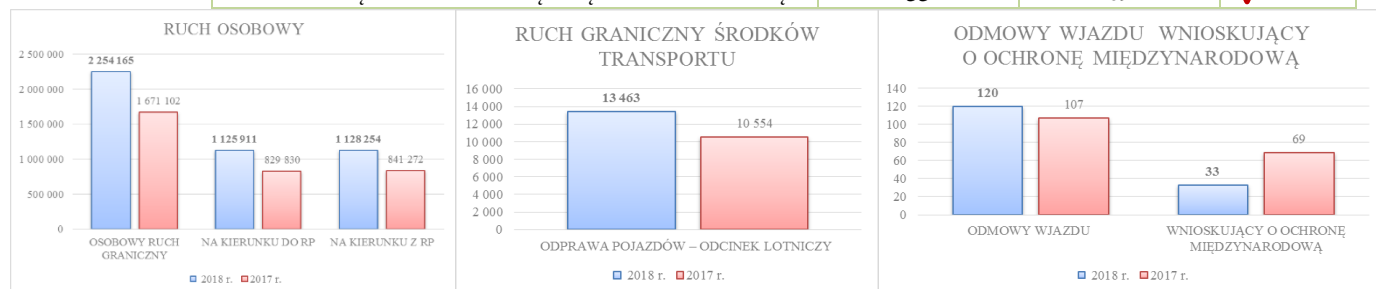
*Racibórz, styczeń 2019 r.*

## Spis treści

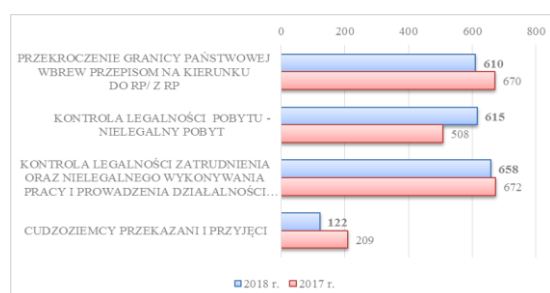
|  |    |
|--|----|
| PODSUMOWANIE DANYCH STATYSTYCZNYCH .....   | 3  |
| TAB.1. Osobowy ruch graniczny w 2018 roku – liczba przekroczeń ob. RP i cudzoziemców.....  | 4  |
| TAB.1.a. Osobowy ruch graniczny w 2018 roku liczba cudzoziemców, którzy wjechali do RP.....  | 4  |
| TAB.1.b. Osobowy ruch graniczny w 2017 roku liczba cudzoziemców, którzy wjechali do RP .....   | 6  |
| TAB.2. Ruch graniczny środków transportu w 2018 roku .....   | 8  |
| TAB.3. Odmowy wjazdu cudzoziemcom na granicy zewnętrznej UE w 2018 roku .....  | 8  |
| TAB.3.a. Odmowy wjazdu cudzoziemcom na granicy zewnętrznej UE w 2018 roku.....   | 9  |
| TAB.3.b. Odmowy wjazdu cudzoziemcom na granicy zewnętrznej UE w 2017 roku .....  | 9  |
| TAB.4. Wnioski o udzielenie ochrony międzynarodowej w RP złożone w 2018 roku.....  | 10 |
| TAB.4.a. Cudzoziemcy ubiegający się o udzielenie ochrony międzynarodowej w RP złożone w 2018 roku .....  | 10 |
| TAB.4.b. Cudzoziemcy ubiegający się o udzielenie ochrony międzynarodowej w RP złożone w 2017 roku .....  | 10 |
| TAB.5. Zatrzymani/ujawnieni przez ŚŁOSG za pgpwp lub usiłowanie pgpwp w 2018 roku. ....  | 10 |
| TAB.5.a. Zatrzymani/ujawnieni przez ŚŁOSG za pgpwp lub usiłowanie pgpwp w 2018 roku na kierunku do RP. ....  | 11 |
| TAB.5.b. Brak zatrzymanych/ujawnionych przez ŚŁOSG za pgpwp lub usiłowanie pgpwp w 2018 roku na kierunku z RP. ....  | 12 |
| TAB.5.c. Zatrzymani/ujawnieni przez ŚŁOSG za pgpwp lub usiłowanie pgpwp w 2017 roku na kierunku do RP. ....  | 12 |
| TAB.5.d. Zatrzymani/ujawnieni przez ŚŁOSG za pgpwp lub usiłowanie pgpwp w 2017 roku na kierunku z RP. ....   | 12 |
| TAB.6. Falszerstwa dokumentów ujawnione przez ŚŁOSG w 2018 roku. ....  | 13 |
| TAB.6.a. Falszerstwa dokumentów ujawnione przez ŚŁOSG w 2018 roku – wybrane kategorie, według obywatelstw. ....  | 13 |
| TAB.6.b. Falszerstwa dokumentów ujawnione przez ŚŁOSG w 2017 roku – wybrane kategorie, według obywatelstw. ....  | 14 |
| TAB.6.c. Falszerstwa dokumentów ujawnione przez ŚŁOSG w 2018 roku – według kraju wydającego dokument.....  | 14 |
| TAB.6.d. Falszerstwa dokumentów ujawnione przez ŚŁOSG w 2017 roku – według kraju wydającego dokument.....  | 15 |
| TAB.7. Zatrzymani/ujawnieni przez Śląski Oddział SG za nielegalny pobyt w 2018 roku.....   | 15 |
| TAB.7.a. Zatrzymani/ujawnieni przez Śląski Oddział SG za nielegalny pobyt w 2018 roku. ....  | 15 |
| TAB.7.b. Zatrzymani/ujawnieni przez Śląski Oddział SG za nielegalny pobyt w 2017 roku.....   | 16 |
| TAB.7.c. Zatrzymani/ujawnieni przez Śląski Oddział SG za nielegalny pobyt w 2018 roku – według województwa.....  | 17 |
| TAB.7.d. Zatrzymani/ujawnieni przez Śląski Oddział SG za nielegalny pobyt w 2017 roku – według województwa.....  | 18 |
| TAB.8. Zatrzymani/ujawnieni przez Śląski Oddział SG w związku z kontrolą legalności zatrudnienia oraz nielegalnego wykonywania<br>pracy i prowadzenia działalności gospodarczej dot. cudzoziemców i Polaków w 2018 roku.....                     | 19 |
| TAB.8.a. Zatrzymani/ujawnieni przez Śląski Oddział SG w związku z kontrolą legalności zatrudnienia oraz nielegalnego wykonywania<br>pracy i prowadzenia działalności gospodarczej dot. cudzoziemców i Polaków według województw w 2018 rok. .... | 19 |
| TAB.9. Cudzoziemcy przekazani i przyjęci w 2018 roku w ŚŁOSG. (w tym readmisja, Dublin III, wydalenia na podstawie dec. o<br>zobowiązaniu, inne). ....   | 21 |
| TAB.9.a. Cudzoziemcy przyjęci do RP w 2018 roku w ŚŁOSG. (w tym readmisja, Dublin III, wydalenia na podstawie dec. o<br>zobowiązaniu, inne). ....  | 21 |
| TAB.9.b. Cudzoziemcy przyjęci do RP w 2017 roku w ŚŁOSG. (w tym readmisja, Dublin III, wydalenia na podstawie dec. o<br>zobowiązaniu, inne). ....  | 21 |
| TAB.9.c. Cudzoziemcy przekazani z RP w 2018 roku w ŚŁOSG. (w tym readmisja, Dublin III, wydalenia na podstawie dec. o<br>zobowiązaniu, inne). ....   | 22 |
| TAB.9.d. Cudzoziemcy przekazani z RP w 2017 roku w ŚŁOSG. (w tym readmisja, Dublin III, wydalenia na podstawie dec. o<br>zobowiązaniu, inne). ....   | 22 |
| TAB.10. Ujawnione przez Śląski Oddział SG (oraz przy współdziałaniu z innymi służbami) towary pochodzące z przestępstw<br>w 2018 roku. ....  | 23 |
| TAB.10.a. Ujawnione przez Śląski Oddział SG (oraz przy współdziałaniu z innymi służbami) towary pochodzące z przestępstw<br>w 2018 roku. ....  | 24 |
| TAB.11. Terenowe jednostki organizacyjne Straży Granicznej .....   | 25 |

## PODSUMOWANIE DANYCH STATYSTYCZNYCH

| GŁÓWNE WSKAŹNIKI W LICZBACH          |   | 2018 r.   | 2017 r.   | ZMIANA |
|--------------------------------------|---|-----------|-----------|--------|
|                                      | OSOBOWY RUCH GRANICZNY- <i>ODCINEK LOTNICZY</i> | 2 254 165 | 1 671 102 | ▲ +35% |
|                                      | NA KIERUNKU DO RP                               | 1 125 911 | 829 830   | ▲ +36% |
|                                      | NA KIERUNKU Z RP                                | 1 128 254 | 841 272   | ▲ +34% |
|                                      | ODPRAWA POJAZDÓW – <i>ODCINEK LOTNICZY</i>      | 13 463    | 10 554    | ▲ +28% |
|                                      | ODMOWY WJAZDU – <i>ODCINEK LOTNICZY</i>         | 120       | 107       | ▲ +12% |
| WNIOSKUJĄCY O OCHRONĘ MIĘDZYNARODOWĄ | 33  | 69        | ▼ -52%    |        |



| GŁÓWNE WSKAŹNIKI W LICZBACH |  | 2018 r. | 2017 r. | ZMIANA |
|-----------------------------|--|---------|---------|--------|
|                             | PRZEKROCZENIE GRANICY PAŃSTWOWEJ WBEW PRZEPISOM NA KIERUNKU DO RP/Z RP   | 610     | 670     | ▼ -9%  |
|                             | KONTROLA LEGALNOŚCI POBYTU – <i>NIELEGALNY POBYT</i>   | 615     | 508     | ▲ +21% |
|                             | KONTROLA LEGALNOŚCI ZATRUDNIENIA ORAZ NIELEGALNEGO WYKONYWANIA PRACY I PROWADZENIA DZIAŁALNOŚCI GOSPODARCZEJ – <i>NIELEGALNA PRACA</i> | 658     | 672     | ▼ -2%  |
|                             | CUDZOZIEMCY PRZEKAZANI I PRZYJĘCI  | 122     | 209     | ▼ -42% |



| PGPWP TOP 3 2018/2017      |           | KONTR.LEGAL.ZATRUD. TOP 3 2018/2017    |           |
|----------------------------|-----------|--|-----------|
| UKR - 515                  | UKR - 622 | UKR - 262                              | UKR - 390 |
| AFG - 15                   | SYR - 6   | MDA - 8                                | BLR - 4   |
| SYR - 14                   | AFG - 5   | BLR - 7                                | MDA - 3   |
| NIEL.POBYT TOP 3 2018/2017 |           | CUDZ.PRZEKAZ. I PRZYJ. TOP 3 2018/2017 |           |
| UKR - 403                  | UKR - 398 | GEO - 50                               | RUS - 143 |
| GEO - 86                   | TUR - 11  | UKR - 30                               | UKR - 28  |
| MDA - 16                   | MDA - 10  | RUS - 14                               | ARM - 9   |

| GŁÓWNE WSKAŹNIKI W LICZBACH |  | 2018 r.    | 2017 r.   | ZMIANA  |
|-----------------------------|--|------------|-----------|---------|
|                             | FALSZERSTWA DOKUMENTÓW                                   | 218        | 255       | ▼ -15%  |
|                             | UJAWNIONE TOWARY POCHODZĄCE Z PRZESTĘPSTW (WARTOŚĆ PLN.) | 42 966 170 | 9 419 126 | ▲ +356% |
|                             | RODZAJ UJAWNIONEGO TOWARU (WARTOŚĆ PLN.)                 |            |           |         |
|                             | POJAZDY  | 167 000    | 154 000   | ▲ +8%   |
|                             | ALKOHOL  | 111 594    | 68 841    | ▲ +62%  |
|                             | PAPIEROSY  | 4 792 206  | 5 780 610 | ▼ -17%  |
|                             | TYTOŃ (KRAJANKA TYTONIOWA)                               | 4 191 688  | 1 187 060 | ▲ +253% |
| POZOSTAŁE TOWARY            | 33 703 682   | 2 228 615  | ▲ +1412%  |         |

**TAB.1. Osobowy ruch graniczny w 2018 roku – liczba przekroczeń ob. RP i cudzoziemców.\***

| ODCINEK  | Ogółem                           |      | z Polski                         |      | do Polski                        |      |
|----------|----------------------------------|------|----------------------------------|------|----------------------------------|------|
|          | <u>2018 r.</u><br><u>2017 r.</u> | /    | <u>2018 r.</u><br><u>2017 r.</u> | /    | <u>2018 r.</u><br><u>2017 r.</u> | /    |
| LOTNICZA | <b>2 254 165</b><br>1 671 102    | +35% | <b>1 128 254</b><br>841 272      | +34% | <b>1 125 911</b><br>829 830      | +36% |

| ODCINEK GRANICY | razem                            |      | cudzoziemcy                      |      |                                  |      | razem                            |      | obywatele RP                     |      |                                  |      |
|-----------------|----------------------------------|------|----------------------------------|------|----------------------------------|------|----------------------------------|------|----------------------------------|------|----------------------------------|------|
|                 | <u>2018 r.</u><br><u>2017 r.</u> | /    | z Polski                         |      | do Polski                        |      | <u>2018 r.</u><br><u>2017 r.</u> | /    | z Polski                         |      | do Polski                        |      |
|                 |                                  |      | <u>2018 r.</u><br><u>2017 r.</u> | /    | <u>2018 r.</u><br><u>2017 r.</u> | /    |                                  |      | <u>2018 r.</u><br><u>2017 r.</u> | /    | <u>2018 r.</u><br><u>2017 r.</u> | /    |
| LOTNICZA        | <b>380 125</b><br>269 013        | +41% | <b>189 546</b><br>136 969        | +38% | <b>190 579</b><br>132 044        | +44% | <b>1 874 040</b><br>1 402 089    | +34% | <b>938 708</b><br>704 303        | +33% | <b>935 332</b><br>697 786        | +34% |

\* Lotnicze Przejście Graniczne w Katowicach – Pyrzowicach, ruch NON SCHENGEN)

**TAB.1a. Osobowy ruch graniczny w 2018 roku liczba cudzoziemców – 380 125\***

| OBYWATELSTWO                 | RAZEM – odcinek granicy lotnicza |
|------------------------------|----------------------------------|
| <b>Ukraina</b>               | <b>74 510</b>                    |
| Izrael                       | 54 917                           |
| Gruzja                       | 10 016                           |
| Stany Zjednoczone            | 4 475                            |
| Rosja                        | 2 390                            |
| Kanada                       | 1 521                            |
| Turcja                       | 1 232                            |
| Indie                        | 958                              |
| Białoruś                     | 936                              |
| Australia                    | 930                              |
| Korea Południowa             | 859                              |
| Zjednoczone Emiraty Arabskie | 742                              |
| Argentyna                    | 739                              |
| Brazylia                     | 687                              |
| Egipt                        | 525                              |
| Japonia                      | 417                              |
| Chiny                        | 364                              |
| Azerbejdżan                  | 327                              |
| Pakistan                     | 317                              |
| Tunezja                      | 307                              |
| Nowa Zelandia                | 282                              |
| Albania                      | 279                              |
| Arabia Saudyjska             | 254                              |
| Meksyk                       | 253                              |
| Czarnogóra                   | 242                              |
| Serbia                       | 223                              |
| Malezja                      | 216                              |
| Syria                        | 208                              |
| Filipiny                     | 175                              |
| Chile                        | 155                              |
| Maroko                       | 138                              |
| Oman                         | 138                              |
| Kazachstan                   | 137                              |
| Liban                        | 128                              |
| Republika Południowej Afryki | 126                              |
| Algieria                     | 122                              |
| Tajwan                       | 115                              |
| Urugwaj                      | 115                              |
| Nigeria                      | 112                              |
| Armenia                      | 99                               |
| Singapur                     | 98                               |
| Mołdawia                     | 98                               |
| Kolumbia                     | 92                               |
| Iran                         | 87                               |

|  |    |
|--|----|
| Jordania                                   | 85 |
| Irak                                       | 85 |
| Palestyna                                  | 62 |
| Ghana                                      | 59 |
| Mauritius                                  | 56 |
| Peru                                       | 56 |
| Indonezja                                  | 45 |
| Zimbabwe                                   | 45 |
| Hongkong                                   | 45 |
| Macedonia                                  | 39 |
| Wietnam                                    | 39 |
| Wenezuela                                  | 38 |
| Tajlandia                                  | 38 |
| Uzbekistan                                 | 31 |
| Bangladesz                                 | 29 |
| Bośnia i Hercegowina                       | 28 |
| Nepal                                      | 28 |
| Sri Lanka                                  | 27 |
| Kenia                                      | 27 |
| Uchodźca (Art. 1 Konwencji z 1951 r.)      | 25 |
| Bez obywatelstwa (Art. 1 Konwencji z 1954) | 22 |
| Kostaryka                                  | 21 |
| Organizacja Narodów Zjednoczonych          | 20 |
| Afganistan                                 | 20 |
| Sudan                                      | 20 |
| Jemen                                      | 19 |
| Trynidad i Tobago                          | 19 |
| Gwatemala                                  | 17 |
| Etiopia                                    | 17 |
| Kamerun                                    | 17 |
| Kosowo                                     | 17 |
| Demokratyczna Republika Konga              | 16 |
| Gambia                                     | 16 |
| Barbados                                   | 15 |
| Wyspy Bahama                               | 14 |
| Honduras                                   | 13 |
| Nieokreślone / Inne                        | 13 |
| Ekwador                                    | 13 |
| Kuwejt                                     | 12 |
| Kirgistan                                  | 12 |
| Tanzania                                   | 12 |
| Paragwaj                                   | 11 |
| Turkmenistan                               | 10 |
| Mongolia                                   | 10 |
| Zambia                                     | 9  |
| Uganda                                     | 9  |
| Jamajka                                    | 9  |
| Salwador                                   | 9  |
| Libia                                      | 9  |
| Kuba                                       | 8  |
| Panama                                     | 8  |
| Boliwia                                    | 8  |
| Saint Lucia                                | 8  |
| Republika Dominikańska                     | 8  |
| Senegal                                    | 8  |
| Malawi                                     | 8  |
| Saint Kitts i Nevis                        | 7  |
| Bahrajn                                    | 6  |
| Tadżykistan                                | 6  |
| Tuvalu                                     | 6  |
| Wybrzeże Kości Słoniowej                   | 6  |
| Kongo                                      | 6  |
| Niger                                      | 5  |
| Rwanda                                     | 4  |
| Malediwy                                   | 4  |
| Angola                                     | 4  |
| Liberia                                    | 4  |
| Namibia                                    | 3  |
| Gwinea                                     | 3  |
| Kambodża                                   | 3  |
| Belize                                     | 2  |
| Laos                                       | 2  |
| Komory                                     | 2  |
| Antigua i Barbuda                          | 2  |
| Seszele                                    | 2  |
| Gujana                                     | 2  |
| Mali                                       | 2  |
| Saint Vincent i Grenadyny                  | 2  |
| Mikronezja                                 | 2  |
| Grenada                                    | 2  |
| Nikaragua                                  | 2  |

|  |                |
|--|----------------|
| Tonga                                    | 2              |
| Sierra Leone                             | 2              |
| Togo                                     | 1              |
| Wyspy Salomona                           | 1              |
| Fidżi                                    | 1              |
| Uchodźca (inne)                          | 1              |
| Dominika                                 | 1              |
| Republika Zielonego Przylądka            | 1              |
| Burkina Faso                             | 1              |
| Bhutan                                   | 1              |
| Wyspy Marshalla                          | 1              |
| Erytrea                                  | 1              |
| Birma (Myanmar)                          | 1              |
| Madagaskar                               | 1              |
| Benin                                    | 1              |
| Haiti                                    | 1              |
| Botswana                                 | 1              |
| <b>RAZEM – obywatele państw trzecich</b> | <b>162 533</b> |
| <b>Wielka Brytania</b>                   | <b>91 418</b>  |
| Czechy                                   | 62 244         |
| Słowacja                                 | 13 653         |
| Niemcy                                   | 10 579         |
| Irlandia                                 | 8 473          |
| Bułgaria                                 | 4 648          |
| Włochy                                   | 3 459          |
| Hiszpania                                | 2 469          |
| Francja                                  | 2 330          |
| Holandia (Niderlandy)                    | 2 043          |
| Rumunia                                  | 1 779          |
| Cypr                                     | 1 733          |
| Portugalia                               | 1 699          |
| Litwa                                    | 1 439          |
| Węgry                                    | 1 226          |
| Norwegia                                 | 1 222          |
| Szwecja                                  | 1 214          |
| Grecja                                   | 1 185          |
| Austria                                  | 1 029          |
| Belgia                                   | 1 019          |
| Łotwa                                    | 833            |
| Chorwacja                                | 393            |
| Dania                                    | 389            |
| Szwajcaria                               | 266            |
| Islandia                                 | 225            |
| Finlandia                                | 206            |
| Estonia                                  | 152            |
| Słowenia                                 | 126            |
| Malta                                    | 112            |
| Luksemburg                               | 25             |
| Monako                                   | 3              |
| Liechtenstein                            | 1              |
| <b>RAZEM - obywatele UE/EOG</b>          | <b>217 592</b> |
| <b>RAZEM</b>                             | <b>380 125</b> |

\* Lotnicze Przejście Graniczne w Katowicach – Pyrzowicach, ruch NON SCHENGEN)

**TAB.1b. Osobowy ruch graniczny w 2017 roku liczba cudzoziemców – 269 013\***

| <b>OBYWATELSTWO</b>          | <b>RAZEM – odcinek granicy lotnicza</b> |
|------------------------------|---|
| <b>Izrael</b>                | <b>58 184</b>                           |
| Ukraina                      | 35 405                                  |
| Gruzja                       | 4 787                                   |
| Stany Zjednoczone            | 3 094                                   |
| Rosja                        | 1 995                                   |
| Białoruś                     | 891                                     |
| Australia                    | 735                                     |
| Kanada                       | 718                                     |
| Indie                        | 690                                     |
| Turcja                       | 663                                     |
| Korea Południowa             | 590                                     |
| Brazylia                     | 512                                     |
| Egipt                        | 448                                     |
| Argentyna                    | 359                                     |
| Tunezja                      | 298                                     |
| Japonia                      | 260                                     |
| Pakistan                     | 249                                     |
| Meksyk                       | 220                                     |
| Serbia                       | 213                                     |
| Zjednoczone Emiraty Arabskie | 212                                     |
| Nowa Zelandia                | 187                                     |

|  |     |
|--|-----|
| Chiny                                      | 157 |
| Filipiny                                   | 147 |
| Armenia                                    | 143 |
| Nigeria                                    | 139 |
| Arabia Saudyjska                           | 135 |
| Syria                                      | 131 |
| Kazachstan                                 | 122 |
| Republika Południowej Afryki               | 119 |
| Azerbejdżan                                | 118 |
| Maroko                                     | 115 |
| Albania                                    | 90  |
| Urugwaj                                    | 87  |
| Malezja                                    | 85  |
| Oman                                       | 85  |
| Kolumbia                                   | 72  |
| Chile                                      | 65  |
| Moldawia                                   | 64  |
| Palestyna                                  | 63  |
| Algieria                                   | 58  |
| Iran                                       | 58  |
| Macedonia                                  | 55  |
| Mauritius                                  | 53  |
| Liban                                      | 52  |
| Singapur                                   | 51  |
| Jordania                                   | 50  |
| Peru                                       | 48  |
| Tajwan                                     | 46  |
| Irak                                       | 38  |
| Bangladesz                                 | 37  |
| Zimbabwe                                   | 36  |
| Tajlandia                                  | 33  |
| Wietnam                                    | 31  |
| Sri Lanka                                  | 31  |
| Libia                                      | 29  |
| Nepal                                      | 27  |
| Uchodźca (Art. 1 Konwencji z 1951 r.)      | 24  |
| Wenezuela                                  | 22  |
| Bez obywatelstwa (Art. 1 Konwencji z 1954) | 21  |
| Uzbekistan                                 | 20  |
| Afganistan                                 | 19  |
| Ghana                                      | 18  |
| Nieokreślone / Inne                        | 18  |
| Panama                                     | 17  |
| Hongkong                                   | 17  |
| Kenia                                      | 16  |
| Indonezja                                  | 16  |
| Bośnia i Hercegowina                       | 16  |
| Sudan                                      | 15  |
| Kostaryka                                  | 15  |
| Jamajka                                    | 14  |
| Mongolia                                   | 13  |
| Saint Lucia                                | 12  |
| Gwatemala                                  | 12  |
| Turkmenistan                               | 12  |
| Kuba                                       | 12  |
| Zambia                                     | 11  |
| Honduras                                   | 10  |
| Trynidad i Tobago                          | 10  |
| Kosowo                                     | 9   |
| Ekwador                                    | 9   |
| Kirgistan                                  | 9   |
| Boliwia                                    | 8   |
| Jemen                                      | 8   |
| Barbados                                   | 8   |
| Malawi                                     | 8   |
| Seszele                                    | 7   |
| Kuwejt                                     | 7   |
| Republika Dominikańska                     | 5   |
| Grenada                                    | 5   |
| Czarnogóra                                 | 5   |
| Saint Kitts i Nevis                        | 5   |
| Bahrajn                                    | 4   |
| Nikaragua                                  | 4   |
| Demokratyczna Republika Konga              | 4   |
| Etiopia                                    | 4   |
| Saint Vincent i Grenadyny                  | 4   |
| Sierra Leone                               | 3   |
| Angola                                     | 3   |
| Paragwaj                                   | 3   |
| Kamerun                                    | 3   |
| Katar                                      | 3   |

|  |                |
|--|----------------|
| Tanzania                                 | 3              |
| Uganda                                   | 2              |
| Tadżykistan                              | 2              |
| Somalia                                  | 2              |
| Gambia                                   | 2              |
| Wybrzeże Kości Słoniowej                 | 2              |
| Dominika                                 | 2              |
| Botswana                                 | 2              |
| Makau                                    | 2              |
| Salwador                                 | 2              |
| Uchodźca (inne)                          | 2              |
| Antigua i Barbuda                        | 1              |
| Laos                                     | 1              |
| Senegal                                  | 1              |
| Organizacja Narodów Zjednoczonych        | 1              |
| Gwinea                                   | 1              |
| Namibia                                  | 1              |
| Wyspy Bahama                             | 1              |
| <b>RAZEM – obywatele państw trzecich</b> | <b>113 898</b> |
| <b>Wielka Brytania</b>                   | <b>73 570</b>  |
| Czechy                                   | 36 342         |
| Słowacja                                 | 10 017         |
| Irlandia                                 | 8 505          |
| Niemcy                                   | 6 477          |
| Włochy                                   | 2 096          |
| Francja                                  | 1 961          |
| Bułgaria                                 | 1 899          |
| Holandia (Niderlandy)                    | 1 836          |
| Hiszpania                                | 1 546          |
| Litwa                                    | 1 383          |
| Cypr                                     | 1 376          |
| Węgry                                    | 1 071          |
| Rumunia                                  | 1 008          |
| Portugalia                               | 994            |
| Belgia                                   | 875            |
| Szwecja                                  | 787            |
| Austria                                  | 755            |
| Łotwa                                    | 542            |
| Norwegia                                 | 510            |
| Grecja                                   | 425            |
| Chorwacja                                | 271            |
| Dania                                    | 240            |
| Szwajcaria                               | 165            |
| Finlandia                                | 147            |
| Islandia                                 | 113            |
| Słowenia                                 | 87             |
| Estonia                                  | 74             |
| Malta                                    | 42             |
| Luksemburg                               | 1              |
| <b>RAZEM - obywatele UE/EOG</b>          | <b>155 115</b> |
| <b>RAZEM</b>                             | <b>269 013</b> |

\* Lotnicze Przejście Graniczne w Katowicach – Pyrzowicach, ruch NON SCHENGEN)

**TAB.2. Ruch graniczny środków transportu w 2018 roku.\***

| ODCINEK GRANICY | Ogółem  |         | pozostałe środki transportu |         |           |         |
|-----------------|---------|---------|-----------------------------|---------|-----------|---------|
|                 |         |         | z Polski                    |         | do Polski |         |
|                 | 2018 r. | 2017 r. | 2018 r.                     | 2017 r. | 2018 r.   | 2017 r. |
| LOTNICZA        | 13 463  | /       | 6 760                       | /       | 6 703     | /       |
|                 | 10 554  | +28%    | 5 277                       | +28%    | 5 277     | +27%    |

\* Lotnicze Przejście Graniczne w Katowicach – Pyrzowicach, ruch NON SCHENGEN)

**TAB.3. Odmowy wjazdu cudzoziemcom na granicy zewnętrznej UE w 2018 roku.\***

| ODCINEK GRANICY | 2018 r. | 2017 r. | /    |
|-----------------|---------|---------|------|
| LOTNICZA        | 120     | 107     | +12% |

\* Lotnicze Przejście Graniczne w Katowicach – Pyrzowicach, ruch NON SCHENGEN)



**TAB.3.a. Odmowy wjazdu cudzoziemcom na granicy zewnętrznej UE w 2018 roku.\***

| Obywatelstwo  | Razem      | Odcinek granicy | Główne przyczyny                           |  |  |                     |
|---------------|------------|-----------------|--|--|--|---------------------|
|               |            |                 | brak ważnej wizy lub dokumentu pobytoowego | brak odpowiedniej dokumentacji uzasadniającej cel i warunki pobytu | brak wystarczających środków utrzymania w odniesieniu do okresu i formy pobytu lub środków na powrót do państwa pochodzenia lub tranzytu | pozostałe przyczyny |
| <b>Gruzja</b> | 69         | lotnicza        |  | 46   |  | 23                  |
| Ukraina       | 29         | lotnicza        | 3  | 16   |  | 10                  |
| Rosja         | 2          | lotnicza        | 1  | 1  |  |                     |
| Albania       | 2          | lotnicza        |  | 1  |  | 1                   |
| Egipt         | 4          | lotnicza        | 2  | 2  |  |                     |
| Białoruś      | 1          | lotnicza        |  | 1  |  |                     |
| Serbia        | 1          | lotnicza        |  |  |  | 1                   |
| Sudan         | 1          | lotnicza        | 1  |  |  |                     |
| Zimbabwe      | 1          | lotnicza        | 1  |  |  |                     |
| Indie         | 1          | lotnicza        | 1  |  |  |                     |
| Kanada        | 1          | lotnicza        |  |  |  | 1                   |
| Azerbejdżan   | 1          | lotnicza        |  | 1  |  |                     |
| Turcja        | 1          | lotnicza        |  |  |  | 1                   |
| Syria         | 1          | lotnicza        |  |  |  | 1                   |
| Pakistan      | 1          | lotnicza        | 1  |  |  |                     |
| Niemcy        | 1          | lotnicza        |  |  |  | 1                   |
| Jemen         | 1          | lotnicza        |  |  |  | 1                   |
| Irak          | 1          | lotnicza        |  |  |  | 1                   |
| Nieokreślone  | 1          | lotnicza        |  |  |  | 1                   |
| <b>RAZEM</b>  | <b>120</b> | <b>lotnicza</b> | <b>10</b>                                  | <b>68</b>  | <b>0</b>   | <b>42</b>           |

\* Lotnicze Przejście Graniczne w Katowicach – Pyrzowicach, ruch NON SCHENGEN)

**TAB.3.b. Odmowy wjazdu cudzoziemcom na granicy zewnętrznej UE w 2017 roku.\***

| Obywatelstwo                  | Razem      | Odcinek granicy | Główne przyczyny                           |  |  |                     |
|-------------------------------|------------|-----------------|--|--|--|---------------------|
|                               |            |                 | brak ważnej wizy lub dokumentu pobytoowego | brak odpowiedniej dokumentacji uzasadniającej cel i warunki pobytu | brak wystarczających środków utrzymania w odniesieniu do okresu i formy pobytu lub środków na powrót do państwa pochodzenia lub tranzytu | pozostałe przyczyny |
| <b>Ukraina</b>                | 52         | lotnicza        | 10   | 39   |  | 3                   |
| Gruzja                        | 41         | lotnicza        | 1  | 25   |  | 15                  |
| Pakistan                      | 3          | lotnicza        | 3  |  |  |                     |
| Namibia                       | 2          | lotnicza        | 2  |  |  |                     |
| Demokratyczna Republika Konga | 2          | lotnicza        | 2  |  |  |                     |
| Indie                         | 2          | lotnicza        | 2  |  |  |                     |
| Arabia Saudyjska              | 1          | lotnicza        | 1  |  |  |                     |
| Gambia                        | 1          | lotnicza        | 1  |  |  |                     |
| Chiny                         | 1          | lotnicza        | 1  |  |  |                     |
| Brazylia                      | 1          | lotnicza        |  |  |  | 1                   |
| Singapur                      | 1          | lotnicza        |  |  |  | 1                   |
| <b>RAZEM</b>                  | <b>107</b> | <b>lotnicza</b> | <b>23</b>                                  | <b>64</b>  | <b>0</b>   | <b>20</b>           |

\* Lotnicze Przejście Graniczne w Katowicach – Pyrzowicach, ruch NON SCHENGEN)

**TAB.4. Wnioski o udzielenie ochrony międzynarodowej w RP złożone w 2018 roku.**

| ODCINEK GRANICY  |                 | 2018 r. | 2017 r. | /     |
|--|-----------------|---------|---------|-------|
| <b>RAZEM</b>   | liczba wniosków | 20      | 41      | -51%  |
|  | liczba osób     | 33      | 69      | -52%  |
| LOTNISKO<br>w Lotniczym Przejściu Granicznym<br>Katowice –Pyrzowice<br>na granicy zewnętrznej UE | liczba wniosków | 2       | 3       | -33%  |
|  | liczba osób     | 5       | 4       | +25%  |
| SŁOWACJA   | liczba wniosków | 7       | 22      | -68%  |
|  | liczba osób     | 16      | 49      | -67%  |
| CZECHY   | liczba wniosków | 0       | 7       | -100% |
|  | liczba osób     | 0       | 7       | -100% |
| <b>RAZEM na granicy wewnętrznej UE</b>   | liczba wniosków | 7       | 29      | -76%  |
|  | liczba osób     | 16      | 56      | -71%  |
| <b>TERYTORIUM KRAJU</b>  | liczba wniosków | 11      | 9       | +22%  |
|  | liczba osób     | 12      | 9       | +33%  |

**TAB.4.a. Cudzoziemcy ubiegający się o udzielenie ochrony międzynarodowej w RP złożone w 2018 roku.**

| OBYWATELSTWO | RAZEM     | ODCINEK GRANICY |          |           | Terytorium kraju |
|--------------|-----------|-----------------|----------|-----------|------------------|
|              |           | lotnicza        | Czechy   | Słowacja  |                  |
| Rosja        | 14        |                 |          | 14        |                  |
| Ukraina      | 5         |                 |          | 1         | 4                |
| Pakistan     | 5         | 5               |          |           |                  |
| Afganistan   | 4         |                 |          |           | 4                |
| Bangladesz   | 2         |                 |          |           | 2                |
| Gruzja       | 1         |                 |          | 1         |                  |
| Syria        | 1         |                 |          |           | 1                |
| Irak         | 1         |                 |          |           | 1                |
| <b>RAZEM</b> | <b>33</b> | <b>5</b>        | <b>0</b> | <b>16</b> | <b>12</b>        |

**TAB.4.b. Cudzoziemcy ubiegający się o udzielenie ochrony międzynarodowej w RP złożone w 2017 roku.**

| OBYWATELSTWO                  | RAZEM     | ODCINEK GRANICY |          |           | Terytorium kraju |
|-------------------------------|-----------|-----------------|----------|-----------|------------------|
|                               |           | lotnicza        | Czechy   | Słowacja  |                  |
| Rosja                         | 37        |                 |          | 35        | 2                |
| Ukraina                       | 9         |                 | 7        |           | 2                |
| Armenia                       | 7         |                 |          | 7         |                  |
| Syria                         | 2         |                 |          |           | 2                |
| Indie                         | 2         |                 |          | 2         |                  |
| Pakistan                      | 2         | 2               |          |           |                  |
| Afganistan                    | 2         |                 |          | 2         |                  |
| Demokratyczna Republika Konga | 2         | 2               |          |           |                  |
| Kuba                          | 2         |                 |          |           | 2                |
| Kamerun                       | 1         |                 |          | 1         |                  |
| Gruzja                        | 1         |                 |          | 1         |                  |
| Autonomia Palestyńska         | 1         |                 |          |           | 1                |
| Nigeria                       | 1         |                 |          | 1         |                  |
| <b>RAZEM</b>                  | <b>69</b> | <b>4</b>        | <b>7</b> | <b>49</b> | <b>9</b>         |

**TAB.5. Zatrzymani/ujawnieni przez ŚLOGS za przekroczenie granicy państwowej wbrew przepisom(pgpwp) lub usiłowanie pgpwp w 2018 roku.**

| ODCINEK GRANICY                | RAZEM      |            | /          | OBYWATELE PAŃSTW TRZECICH |            | /          | OBYWATELE RP/UE/EOG |          | /           |
|--------------------------------|------------|------------|------------|---------------------------|------------|------------|---------------------|----------|-------------|
|                                | 2018 r.    | 2017 r.    |            | 2018 r.                   | 2017 r.    |            | 2018 r.             | 2017 r.  |             |
| <b>RAZEM</b>                   | <b>610</b> | <b>670</b> | <b>-9%</b> | <b>606</b>                | <b>667</b> | <b>-9%</b> | <b>4</b>            | <b>3</b> | <b>+33%</b> |
| LOTNICZA połączenia zewnętrzne | 28         | 37         | -24%       | 26                        | 34         | -24%       | 2                   | 3        | -33%        |
| SŁOWACJA                       | 8          | 3          | +167%      | 8                         | 3          | +167%      | 0                   | 0        | 0%          |
| CZECHY                         | 500        | 595        | -16%       | 499                       | 595        | -16%       | 1                   | 0        | +100%       |
| LITWA                          | 1          | 1          | 0%         | 1                         | 1          | 0%         | 0                   | 0        | 0%          |
| NIEMCY                         | 15         | 17         | -12%       | 15                        | 17         | -12%       | 0                   | 0        | 0%          |
| UKRAINA                        | 14         | 17         | -18%       | 14                        | 17         | -18%       | 0                   | 0        | 0%          |
| LOTNICZA połączenia wewnętrzne | 44         | 0          | +100%      | 43                        | 0          | +100%      | 1                   | 0        | +100%       |

**TAB.5.a. Zatrzymani/ujawnieni przez ŚLOGS za przekroczenie granicy państwowej wbrew przepisom(pgpwp) lub usiłowanie pgpwp w 2018 roku na kierunku do RP.**

| Obywatelstwa         | RAZEM      | LOTNICZA połączenia zewnętrzne | LOTNICZA połączenia wewnętrzne | Czechy     | Słowacja | Litwa    | Niemcy    | Ukraina   |
|----------------------|------------|--------------------------------|--------------------------------|------------|----------|----------|-----------|-----------|
| <b>Ukraina</b>       | <b>513</b> | 12                             | 6                              | 470        | 1        |          | 10        | 14        |
| Afganistan           | 15         |                                | 2                              | 6          | 7        |          |           |           |
| Syria                | 14         |                                | 14                             |            |          |          |           |           |
| Iran                 | 7          |                                | 7                              |            |          |          |           |           |
| Pakistan             | 6          | 5                              | 1                              |            |          |          |           |           |
| Wietnam              | 6          |                                | 2                              | 4          |          |          |           |           |
| Białoruś             | 5          | 1                              |                                | 3          |          | 1        |           |           |
| Rosja                | 5          | 1                              |                                | 3          |          |          | 1         |           |
| Mołdawia             | 5          |                                |                                | 2          |          |          | 3         |           |
| Irak                 | 4          |                                | 4                              |            |          |          |           |           |
| Bangladesz           | 4          |                                | 4                              |            |          |          |           |           |
| Polska               | 3          | 1                              | 1                              | 1          |          |          |           |           |
| Gruzja               | 3          | 2                              |                                |            |          |          | 1         |           |
| Macedonia            | 3          |                                |                                | 3          |          |          |           |           |
| Palestyna            | 2          |                                | 2                              |            |          |          |           |           |
| Turcja               | 1          |                                |                                | 1          |          |          |           |           |
| Nigeria              | 1          |                                |                                | 1          |          |          |           |           |
| Uzbekistan           | 1          |                                |                                | 1          |          |          |           |           |
| Gambia               | 1          |                                |                                | 1          |          |          |           |           |
| Boliwia              | 1          |                                |                                | 1          |          |          |           |           |
| Filipiny             | 1          |                                | 1                              |            |          |          |           |           |
| Egipt                | 1          | 1                              |                                |            |          |          |           |           |
| Indie                | 1          | 1                              |                                |            |          |          |           |           |
| Bośnia i Hercegowina | 1          |                                |                                | 1          |          |          |           |           |
| Mozambik             | 1          |                                |                                | 1          |          |          |           |           |
| Azerbejdżan          | 1          | 1                              |                                |            |          |          |           |           |
| Nieustalone          | 1          |                                |                                | 1          |          |          |           |           |
| <b>RAZEM</b>         | <b>607</b> | <b>25</b>                      | <b>44</b>                      | <b>500</b> | <b>8</b> | <b>1</b> | <b>15</b> | <b>14</b> |

**TAB.5.b. Zatrzymani/ujawnieni przez ŚŁOSG za przekroczenie granicy państwowej wbrew przepisom (pgpwp) lub usiłowanie pgpwp w 2018 roku na kierunku z RP.**

| Obywatelstwa   | RAZEM    | LOTNICZA<br>połączenia<br>zewewnętrzne | LOTNICZA<br>połączenia<br>wewnętrzne | Czechy   | Słowacja | Litwa    | Niemcy   | Ukraina  |
|----------------|----------|--|--------------------------------------|----------|----------|----------|----------|----------|
| <b>Ukraina</b> | <b>2</b> | <b>2</b>                               |                                      |          |          |          |          |          |
| Polska         | 1        | 1                                      |                                      |          |          |          |          |          |
| <b>RAZEM</b>   | <b>3</b> | <b>3</b>                               | <b>0</b>                             | <b>0</b> | <b>0</b> | <b>0</b> | <b>0</b> | <b>0</b> |

**TAB.5.c. Zatrzymani/ujawnieni przez ŚŁOSG za przekroczenie granicy państwowej wbrew przepisom(pgpwp) lub usiłowanie pgpwp w 2017 roku na kierunku do RP.**

| Obywatelstwa                  | RAZEM      | LOTNICZA<br>połączenia<br>zewewnętrzne | LOTNICZA<br>połączenia<br>wewnętrzne | Czechy     | Słowacja | Niemcy    | Litwa    | Ukraina   |
|-------------------------------|------------|--|--------------------------------------|------------|----------|-----------|----------|-----------|
| <b>Ukraina</b>                | <b>618</b> | <b>29</b>                              |                                      | <b>556</b> |          | <b>15</b> | <b>1</b> | <b>17</b> |
| Syria                         | 6          |  |                                      | 6          |          |           |          |           |
| Afganistan                    | 5          |  |                                      | 4          | 1        |           |          |           |
| Mołdawia                      | 5          |  |                                      | 4          | 1        |           |          |           |
| Rosja                         | 4          |  |                                      | 4          |          |           |          |           |
| Irak                          | 4          |  |                                      | 4          |          |           |          |           |
| Pakistan                      | 4          | 2                                      |                                      | 2          |          |           |          |           |
| Turcja                        | 3          |  |                                      | 3          |          |           |          |           |
| Polska                        | 3          | 3                                      |                                      |            |          |           |          |           |
| Białoruś                      | 3          |  |                                      | 2          |          | 1         |          |           |
| Demokratyczna Republika Konga | 2          | 2                                      |                                      |            |          |           |          |           |
| Wietnam                       | 2          |  |                                      | 1          | 1        |           |          |           |
| Nieokreślone                  | 1          |  |                                      |            |          | 1         |          |           |
| Bangladesz                    | 1          |  |                                      | 1          |          |           |          |           |
| Republika Południowej Afryki  | 1          |  |                                      | 1          |          |           |          |           |
| Gruzja                        | 1          | 1                                      |                                      |            |          |           |          |           |
| Libia                         | 1          |  |                                      | 1          |          |           |          |           |
| <b>RAZEM</b>                  | <b>664</b> | <b>37</b>                              | <b>0</b>                             | <b>589</b> | <b>3</b> | <b>17</b> | <b>1</b> | <b>17</b> |

**TAB.5.d. Zatrzymani/ujawnieni przez ŚŁOSG za przekroczenie granicy państwowej wbrew przepisom(pgpwp) lub usiłowanie pgpwp w 2017 roku na kierunku z RP.**

| Obywatelstwa           | RAZEM    | LOTNICZA<br>połączenia<br>zewewnętrzne | LOTNICZA<br>połączenia<br>wewnętrzne | Czechy   | Słowacja | Niemcy   | Litwa    | Ukraina  |
|------------------------|----------|--|--------------------------------------|----------|----------|----------|----------|----------|
| <b>Ukraina</b>         | <b>4</b> |  |                                      | <b>4</b> |          |          |          |          |
| Republika Dominikańska | 1        |  |                                      | 1        |          |          |          |          |
| Indie                  | 1        |  |                                      | 1        |          |          |          |          |
| <b>RAZEM</b>           | <b>6</b> | <b>0</b>                               | <b>0</b>                             | <b>6</b> | <b>0</b> | <b>0</b> | <b>0</b> | <b>0</b> |

**TAB.6. Falszerstwa dokumentów ujawnione przez ŚLOG w 2018 roku.**

| RODZAJ DOKUMENT   | RAZEM      |            | /           | OBYWATELE PAŃSTW |            | /           | OBYWATELE UE/EOG |          | /            |
|-------------------|------------|------------|-------------|------------------|------------|-------------|------------------|----------|--------------|
|                   | 2018 r.    | 2017 r.    |             | 2018 r.          | 2017 r.    |             | 2018 r.          | 2017 r.  |              |
| WIZA              | 180        | 247        | -27%        | 180              | 247        | -27%        |                  |          |              |
| DOWÓD OSOBISTY    | 25         | 1          | +2400%      | 25               | 1          | +2400%      |                  |          |              |
| PASZPORT          | 7          | 0          | +100%       | 6                | 0          | +100%       | 1                | 0        | +100%        |
| DOKUMENT POBYTOWY | 5          | 7          | -29%        | 5                | 7          | -29%        |                  |          |              |
| STEMPEL           | 1          | 0          | +100%       | 1                | 0          | +100%       |                  |          |              |
| <b>RAZEM</b>      | <b>218</b> | <b>255</b> | <b>-15%</b> | <b>217</b>       | <b>255</b> | <b>-15%</b> | <b>1</b>         | <b>0</b> | <b>+100%</b> |

**TAB.6.a. Falszerstwa dokumentów ujawnione przez ŚLOG w 2018 roku – wybrane kategorie, według obywatelstw.**

| OBYWATELSTWO                           | RAZEM      | RODZAJ DOKUMENTU |                |          |                   |          | ODCINEK GRANICY                |            |          |                                | TERYTORIUM KRAJU |
|--|------------|------------------|----------------|----------|-------------------|----------|--------------------------------|------------|----------|--------------------------------|------------------|
|  |            | Wiza             | Dowód osobisty | Paszport | Dokument pobytowy | Stempel  | lotnicza połączenia zewnętrzne | Czechy     | Niemcy   | lotnicza połączenia wewnętrzne |                  |
| Ukraina                                | 179        | 177              | 2              |          |                   |          | 5                              | 160        | 6        |                                | 8                |
| Syria                                  | 14         |                  | 14             |          |                   |          |                                |            |          | 14                             |                  |
| Iran                                   | 7          |                  | 4              | 3        |                   |          |                                |            |          | 7                              |                  |
| Bangladesz                             | 3          |                  |                |          | 3                 |          |                                |            |          | 3                              |                  |
| Irak                                   | 3          |                  | 3              |          |                   |          |                                |            |          | 3                              |                  |
| Wietnam                                | 2          |                  |                | 2        |                   |          |                                |            |          | 2                              |                  |
| Rosja                                  | 2          | 2                |                |          |                   | 1        |                                | 1          |          |                                |                  |
| Afganistan                             | 2          |                  |                | 1        | 1                 |          |                                |            |          | 2                              |                  |
| Palestyna                              | 2          |                  | 2              |          |                   |          |                                |            |          | 2                              |                  |
| Pakistan                               | 1          |                  |                |          | 1                 |          |                                |            |          | 1                              |                  |
| Indie                                  | 1          |                  |                |          |                   | 1        | 1                              |            |          |                                |                  |
| Białoruś                               | 1          | 1                |                |          |                   |          | 1                              |            |          |                                |                  |
| Polska                                 | 1          |                  |                | 1        |                   |          | 1                              |            |          |                                |                  |
| <b>RAZEM obywatele państw trzecich</b> | <b>218</b> | <b>180</b>       | <b>25</b>      | <b>7</b> | <b>5</b>          | <b>1</b> | <b>9</b>                       | <b>160</b> | <b>7</b> | <b>34</b>                      | <b>8</b>         |

**TAB.6.b. Falszerstwa dokumentów ujawnione przez ŚLOGS w 2017 roku – wybrane kategorie, według obywatelstw.**

| OBYWATELSTWO                  | RAZEM      | RODZAJ DOKUMENTU |                   |                | ODCINEK GRANICY                |          |            | TERYTORIUM KRAJU |           |
|-------------------------------|------------|------------------|-------------------|----------------|--------------------------------|----------|------------|------------------|-----------|
|                               |            | Wiza             | Dokument pobytowy | Dowód osobisty | lotnicza połączenia zewnętrzne | Ukraina  | Czechy     |                  | Niemcy    |
| <b>Ukraina</b>                | <b>244</b> | 243              |                   | 1              | 25                             | 2        | 173        | 4                | 40        |
| Bangladesz                    | 2          | 2                |                   |                |                                |          |            |                  | 2         |
| Demokratyczna Republika Konga | 2          |                  | 2                 |                | 2                              |          |            |                  |           |
| Pakistan                      | 2          |                  | 2                 |                | 2                              |          |            |                  |           |
| Białoruś                      | 1          | 1                |                   |                |                                |          |            |                  | 1         |
| Wietnam                       | 1          | 1                |                   |                |                                |          |            |                  | 1         |
| Gambia                        | 1          |                  | 1                 |                |                                |          |            |                  | 1         |
| Gruzja                        | 1          |                  | 1                 |                | 1                              |          |            |                  |           |
| Chiny                         | 1          |                  | 1                 |                |                                |          |            |                  | 1         |
| <b>RAZEM obywatele państw</b> | <b>255</b> | <b>247</b>       | <b>7</b>          | <b>1</b>       | <b>30</b>                      | <b>2</b> | <b>173</b> | <b>4</b>         | <b>46</b> |

**TAB.6.c. Falszerstwa dokumentów ujawnione przez ŚLOGS w 2018 roku – według kraju wydającego dokument, rodzaju falszerstwa i dokumentu.**

| KRAJ WYDAJĄCY DOKUMENT | RAZEM      | RODZAJ FALSZERSTWA |             |             |             |                  | RODZAJ DOKUMENTU |                |          |                   |          |
|------------------------|------------|--------------------|-------------|-------------|-------------|------------------|------------------|----------------|----------|-------------------|----------|
|                        |            | wyłudzenie         | wypełnienie | podrobienie | przerobiony | cudzy oryginalny | Wiza             | Dowód osobisty | Paszport | Dokument pobytowy | Stempel  |
| <b>Polska</b>          | <b>181</b> | 180                |             |             |             | 1                | 180              |                | 1        |                   |          |
| Grecja                 | 9          |                    |             |             | 6           | 3                |                  | 6              |          | 3                 |          |
| Bułgaria               | 8          |                    |             |             | 1           | 7                |                  | 7              | 1        |                   |          |
| Włochy                 | 6          |                    | 1           | 5           |             |                  |                  | 5              |          | 1                 |          |
| Hiszpania              | 3          |                    |             | 1           | 1           | 1                |                  | 2              | 1        |                   |          |
| Dania                  | 2          |                    |             | 2           |             |                  |                  |                | 1        | 1                 |          |
| Tajwan                 | 2          |                    |             | 2           |             |                  |                  |                | 2        |                   |          |
| Rumunia                | 2          |                    |             | 2           |             |                  |                  | 2              |          |                   |          |
| Czechy                 | 2          |                    |             |             |             | 2                |                  | 2              |          |                   |          |
| Portugalia             | 1          |                    |             |             |             | 1                |                  | 1              |          |                   |          |
| Cypr                   | 1          |                    |             | 1           |             |                  |                  |                |          |                   | 1        |
| Francja                | 1          |                    |             |             |             | 1                |                  |                | 1        |                   |          |
| <b>RAZEM</b>           | <b>218</b> | <b>180</b>         | <b>1</b>    | <b>13</b>   | <b>8</b>    | <b>16</b>        | <b>180</b>       | <b>25</b>      | <b>7</b> | <b>5</b>          | <b>1</b> |

**TAB.6.d. Falszerstwa dokumentów ujawnione przez ŚLOGS w 2017 roku – według kraju wydającego dokument, rodzaju falszerstwa i dokumentu.**

| KRAJ WYDAJĄCY DOKUMENT | RAZEM      | RODZAJ FALSZERSTWA |            |             | RODZAJ DOKUMENTU |                   |                |
|------------------------|------------|--------------------|------------|-------------|------------------|-------------------|----------------|
|                        |            | wyłudzenie         | podrobiony | przerobiony | wiza             | dokument pobytowy | dowód osobisty |
| <b>Polska</b>          | <b>246</b> | 246                |            |             | 246              |                   |                |
| Belgia                 | 2          |                    | 2          |             |                  | 2                 |                |
| Hiszpania              | 2          |                    | 2          |             |                  | 2                 |                |
| Grecja                 | 2          |                    | 1          | 1           |                  | 2                 |                |
| Norwegia               | 1          |                    | 1          |             |                  | 1                 |                |
| Rumunia                | 1          |                    | 1          |             |                  |                   | 1              |
| Niemcy                 | 1          |                    |            | 1           | 1                |                   |                |
| <b>RAZEM</b>           | <b>255</b> | <b>246</b>         | <b>7</b>   | <b>2</b>    | <b>247</b>       | <b>7</b>          | <b>1</b>       |

**TAB.7. Zatrzymani/ujawnieni przez Śląski Oddział SG za nielegalny pobyt w 2018 roku.**

| ODCINEK GRANICY                       | RAZEM      |            | /           | OBYWATELE PAŃSTW TRZECICH |            | /           |
|---------------------------------------|------------|------------|-------------|---------------------------|------------|-------------|
|                                       | 2018 r.    | 2017 r.    |             | 2018 r.                   | 2017 r.    |             |
| <b>RAZEM</b>                          | <b>615</b> | <b>508</b> | <b>+21%</b> | <b>615</b>                | <b>508</b> | <b>+21%</b> |
| <b>KRAJ</b>                           | 511        | 483        | +6%         | 511                       | 483        | +6%         |
| <b>LOTNICZA połączenia zewnętrzne</b> | 104        | 25         | +316%       | 104                       | 25         | +316%       |

**TAB.7.a. Zatrzymani/ujawnieni przez Śląski Oddział SG za nielegalny pobyt w 2018 roku.**

| OBYWATELSTWO     | RAZEM      | NIELEGALNY POBYT - MIEJSCE ZATRZYMANIA |          |
|------------------|------------|--|----------|
|                  |            | TERYTORIUM KRAJU                       | LOTNICZA |
| <b>Ukraina</b>   | <b>403</b> | 364                                    | 39       |
| Gruzja           | 86         | 28                                     | 58       |
| Mołdawia         | 16         | 16                                     |          |
| Nepal            | 12         | 12                                     |          |
| Turcja           | 9          | 9                                      |          |
| Białoruś         | 7          | 7                                      |          |
| Azerbejdżan      | 6          | 6                                      |          |
| Rosja            | 5          | 4                                      | 1        |
| Arabia Saudyjska | 5          | 4                                      | 1        |
| Algieria         | 5          | 5                                      |          |
| Bangladesz       | 4          | 4                                      |          |
| Syria            | 4          | 4                                      |          |
| Armenia          | 4          | 4                                      |          |
| Albania          | 4          | 1                                      | 3        |
| Kolumbia         | 4          | 4                                      |          |
| Korea Północna   | 4          | 4                                      |          |

|                          |            |            |            |
|--------------------------|------------|------------|------------|
| Indie                    | 4          | 4          |            |
| Kazachstan               | 3          | 3          |            |
| Pakistan                 | 3          | 3          |            |
| Afganistan               | 3          | 3          |            |
| Uzbekistan               | 2          | 2          |            |
| Wietnam                  | 2          | 2          |            |
| Irak                     | 2          | 2          |            |
| Egipt                    | 2          | 2          |            |
| Brazylia                 | 2          | 1          | 1          |
| Nigeria                  | 2          | 2          |            |
| Korea Południowa         | 2          | 2          |            |
| Palestyna                | 2          | 2          |            |
| Bośnia i Hercegowina     | 1          | 1          |            |
| Kenia                    | 1          | 1          |            |
| Ghana                    | 1          | 1          |            |
| Etiopia                  | 1          | 1          |            |
| Liban                    | 1          | 1          |            |
| Serbia                   | 1          |            | 1          |
| Wybrzeże Kości Słoniowej | 1          | 1          |            |
| Jordania                 | 1          | 1          |            |
| <b>RAZEM</b>             | <b>615</b> | <b>511</b> | <b>104</b> |

**TAB.7.b. Zatrzymani/ujawnieni przez Śląski Oddział SG za nielegalny pobyt w 2017 roku.**

| OBYWATELSTWO   | RAZEM      | NIELEGALNY POBYT - MIEJSCE ZATRZYMANIA |          |
|----------------|------------|--|----------|
|                |            | TERYTORIUM KRAJU                       | LOTNICZA |
| <b>Ukraina</b> | <b>398</b> | 384                                    | 14       |
| Turcja         | 11         | 11                                     |          |
| Mołdawia       | 10         | 10                                     |          |
| Nigeria        | 10         | 10                                     |          |
| Białoruś       | 8          | 8                                      |          |
| Indie          | 6          | 5                                      | 1        |
| Bangladesz     | 5          | 5                                      |          |
| Gruzja         | 5          | 3                                      | 2        |
| Nepal          | 5          | 5                                      |          |
| Wietnam        | 4          | 4                                      |          |
| Egipt          | 4          | 2                                      | 2        |
| Armenia        | 4          | 4                                      |          |
| Chiny          | 3          | 2                                      | 1        |
| Algieria       | 3          | 3                                      |          |
| Rosja          | 3          | 3                                      |          |
| Liban          | 2          | 2                                      |          |
| Maroko         | 2          | 2                                      |          |
| Palestyna      | 2          | 2                                      |          |
| Filipiny       | 2          | 1                                      | 1        |
| Irak           | 2          | 2                                      |          |
| Kosowo         | 2          | 2                                      |          |
| Serbia         | 2          | 2                                      |          |
| Pakistan       | 2          | 2                                      |          |
| Wenezuela      | 1          | 1                                      |          |
| Zimbabwe       | 1          | 1                                      |          |
| Kolumbia       | 1          | 1                                      |          |
| Mongolia       | 1          | 1                                      |          |



|                  |            |            |           |
|------------------|------------|------------|-----------|
| Gambia           | 1          | 1          |           |
| Iran             | 1          | 1          |           |
| Azerbejdżan      | 1          |            | 1         |
| Australia        | 1          |            | 1         |
| Arabia Saudyjska | 1          |            | 1         |
| Tunezja          | 1          |            | 1         |
| Brazylia         | 1          | 1          |           |
| Macedonia        | 1          | 1          |           |
| Syria            | 1          | 1          |           |
| <b>RAZEM</b>     | <b>508</b> | <b>483</b> | <b>25</b> |

**TAB.7.c. Zatrzymani/ujawnieni przez Śląski Oddział SG za nielegalny pobyt w 2018 roku – według województwa.**

| OBYWATELSTWO             | RAZEM      | NIELEGALNY POBYT - MIEJSCE ZATRZYMANIA<br>WEDŁUG WOJEWÓDZTWA |            |
|--------------------------|------------|--|------------|
|                          |            | ŚLĄSKIE  | OPOLSKIE   |
| <b>Ukraina</b>           | <b>403</b> | 277  | 126        |
| Gruzja                   | 86         | 83   | 3          |
| Mołdawia                 | 16         | 8  | 8          |
| Nepal                    | 12         | 12   |            |
| Turcja                   | 9          | 8  | 1          |
| Białoruś                 | 7          | 6  | 1          |
| Azerbejdżan              | 6          | 5  | 1          |
| Rosja                    | 5          | 5  |            |
| Arabia Saudyjska         | 5          | 5  |            |
| Algieria                 | 5          | 5  |            |
| Bangladesz               | 4          | 3  | 1          |
| Syria                    | 4          | 4  |            |
| Armenia                  | 4          | 4  |            |
| Albania                  | 4          | 4  |            |
| Kolumbia                 | 4          | 4  |            |
| Korea Północna           | 4          |  | 4          |
| Indie                    | 4          | 3  | 1          |
| Kazachstan               | 3          | 3  |            |
| Pakistan                 | 3          | 3  |            |
| Afganistan               | 3          | 3  |            |
| Uzbekistan               | 2          | 2  |            |
| Wietnam                  | 2          |  | 2          |
| Irak                     | 2          | 2  |            |
| Egipt                    | 2          | 2  |            |
| Brazylia                 | 2          | 2  |            |
| Nigeria                  | 2          | 2  |            |
| Korea Południowa         | 2          | 2  |            |
| Palestyna                | 2          | 1  | 1          |
| Bośnia i Hercegowina     | 1          | 1  |            |
| Kenia                    | 1          | 1  |            |
| Ghana                    | 1          | 1  |            |
| Etiopia                  | 1          | 1  |            |
| Liban                    | 1          | 1  |            |
| Serbia                   | 1          | 1  |            |
| Wybrzeże Kości Słoniowej | 1          |  | 1          |
| Jordania                 | 1          | 1  |            |
| <b>RAZEM</b>             | <b>615</b> | <b>465</b>   | <b>150</b> |

**TAB.7.d. Zatrzymani/ujawnieni przez Śląski Oddział SG za nielegalny pobyt w 2017 roku – według województwa.**

| OBYWATELSTWO     | RAZEM      | NIELEGALNY POBYT - MIEJSCE ZATRZYMANIA WEDŁUG WOJEWÓDZTWA |            |             |
|------------------|------------|---|------------|-------------|
|                  |            | ŚLĄSKIE   | OPOLSKIE   | MAZOWIECKIE |
| <b>Ukraina</b>   | <b>398</b> | 230   | 166        | 2           |
| Turcja           | 11         | 10  | 1          |             |
| Mołdawia         | 10         | 6   | 4          |             |
| Nigeria          | 10         | 9   | 1          |             |
| Białoruś         | 8          | 6   | 2          |             |
| Indie            | 6          | 6   |            |             |
| Bangladesz       | 5          | 5   |            |             |
| Gruzja           | 5          | 5   |            |             |
| Nepal            | 5          | 3   | 2          |             |
| Egipt            | 4          | 4   |            |             |
| Armenia          | 4          | 4   |            |             |
| Wietnam          | 4          | 4   |            |             |
| Rosja            | 3          | 1   | 2          |             |
| Chiny            | 3          | 2   | 1          |             |
| Algieria         | 3          | 3   |            |             |
| Palestyna        | 2          | 2   |            |             |
| Liban            | 2          | 2   |            |             |
| Maroko           | 2          | 2   |            |             |
| Pakistan         | 2          | 2   |            |             |
| Filipiny         | 2          | 2   |            |             |
| Irak             | 2          | 2   |            |             |
| Kosowo           | 2          | 1   | 1          |             |
| Serbia           | 2          | 2   |            |             |
| Zimbabwe         | 1          | 1   |            |             |
| Wenezuela        | 1          | 1   |            |             |
| Azerbejdżan      | 1          | 1   |            |             |
| Kolumbia         | 1          | 1   |            |             |
| Mongolia         | 1          | 1   |            |             |
| Gambia           | 1          | 1   |            |             |
| Iran             | 1          |   | 1          |             |
| Australia        | 1          | 1   |            |             |
| Arabia Saudyjska | 1          | 1   |            |             |
| Tunezja          | 1          | 1   |            |             |
| Brazylia         | 1          | 1   |            |             |
| Macedonia        | 1          | 1   |            |             |
| Syria            | 1          |   | 1          |             |
| <b>RAZEM</b>     | <b>508</b> | <b>324</b>  | <b>182</b> | <b>2</b>    |

**TAB.8. Zatrzymani/ujawnieni przez Śląski Oddział SG w związku z kontrolą legalności zatrudnienia oraz nielegalnego wykonywania pracy i prowadzenia działalności gospodarczej dot. cudzoziemców i Polaków w 2018 roku.**

| OBYWATELSTWO                           | NIELEGALNA PRACA |            |             |
|--|------------------|------------|-------------|
|  | 2018 r.          | 2017 r.    | /           |
| <b>Ukraina</b>                         | 262              | 390        | -33%        |
| Mołdawia                               | 8                | 3          | +167%       |
| Białoruś                               | 7                | 4          | +75%        |
| Indie                                  | 7                | 1          | +600%       |
| Kolumbia                               | 4                |            | +100%       |
| Bangladesz                             | 4                | 2          | +100%       |
| Uzbekistan                             | 3                |            | +100%       |
| Gruzja                                 | 3                |            | +100%       |
| Wietnam                                | 3                | 2          | +50%        |
| Maroko                                 | 3                |            | +100%       |
| Algieria                               | 2                | 1          | +100%       |
| Pakistan                               | 2                | 1          | +100%       |
| Turcja                                 | 2                | 2          | 0%          |
| Armenia                                | 2                |            | +100%       |
| Tunezja                                | 1                |            | +100%       |
| USA                                    | 1                |            | +100%       |
| Australia                              | 1                |            | +100%       |
| Egipt                                  |                  | 1          | -100%       |
| Chiny                                  |                  | 1          | -100%       |
| <b>RAZEM obywatele państw trzecich</b> | <b>315</b>       | <b>408</b> | <b>-23%</b> |
| <b>Polska</b>                          | 341              | 248        | +38%        |
| Słowacja                               | 1                |            | +100%       |
| Rumunia                                | 1                | 2          | -50%        |
| Bułgaria                               |                  | 11         | -100%       |
| Holandia                               |                  | 1          | -100%       |
| Czech                                  |                  | 1          | -100%       |
| Niemcy                                 |                  | 1          | -100%       |
| <b>RAZEM obywatele RP/UE/EOG</b>       | <b>343</b>       | <b>264</b> | <b>+30%</b> |
| <b>RAZEM</b>                           | <b>658</b>       | <b>672</b> | <b>-2%</b>  |

**TAB.8.a. Zatrzymani/ujawnieni przez Śląski Oddział SG w związku z kontrolą legalności zatrudnienia oraz nielegalnego wykonywania pracy i prowadzenia działalności gospodarczej dot. cudzoziemców i Polaków według województw w 2018 rok.**

| OBYWATELSTWO   | RAZEM      | NIELEGALNA PRACA – MIEJSCE ZATRZYMANIA WEDŁUG WOJEWÓDZTWA |          |
|----------------|------------|---|----------|
|                |            | śląskie   | opolskie |
| <b>Ukraina</b> | <b>262</b> | 195   | 67       |
| Mołdawia       | 8          | 6   | 2        |
| Białoruś       | 7          | 5   | 2        |
| Indie          | 7          | 7   | 0        |
| Kolumbia       | 4          | 0   | 4        |
| Bangladesz     | 4          | 4   | 0        |
| Uzbekistan     | 3          | 3   | 0        |
| Gruzja         | 3          | 3   | 0        |
| Wietnam        | 3          | 3   | 0        |
| Maroko         | 3          | 3   | 0        |
| Algieria       | 2          | 1   | 1        |
| Pakistan       | 2          | 2   | 0        |
| Armenia        | 2          | 2   | 0        |

|  |            |            |            |
|--|------------|------------|------------|
| Turcja                                 | 2          | 2          | 0          |
| USA                                    | 1          | 0          | 1          |
| Tunezja                                | 1          | 1          | 0          |
| Australia                              | 1          | 1          | 0          |
| <b>RAZEM obywatele państw trzecich</b> | <b>315</b> | <b>238</b> | <b>77</b>  |
| <b>Polska</b>                          | <b>341</b> | 253        | 88         |
| Rumunia                                | 1          |            | 1          |
| Słowacja                               | 1          | 1          |            |
| <b>RAZEM obywatele RP/UE/EOG</b>       | <b>343</b> | <b>254</b> | <b>89</b>  |
| <b>RAZEM</b>                           | <b>658</b> | <b>492</b> | <b>166</b> |

**TAB.8.b. Zatrzymani/ujawnieni przez Śląski Oddział SG w związku z kontrolą legalności zatrudnienia oraz nielegalnego wykonywania pracy i prowadzenia działalności gospodarczej dot. cudzoziemców i Polaków według województw w 2017 rok.**

| OBYWATELSTWO                           | RAZEM      | NIELEGALNA PRACA – MIEJSCE ZATRZYMANIA WEDŁUG WOJEWÓDZTWA |            |
|--|------------|---|------------|
|  |            | śląskie   | opolskie   |
| <b>Ukraina</b>                         | <b>390</b> | 260   | 130        |
| Białoruś                               | 4          | 4   |            |
| Mołdawia                               | 3          | 2   | 1          |
| Turcja                                 | 2          | 1   | 1          |
| Wietnam                                | 2          | 2   |            |
| Bangladesz                             | 2          | 2   |            |
| Indie                                  | 1          | 1   |            |
| Chiny                                  | 1          | 1   |            |
| Pakistan                               | 1          | 1   |            |
| Egipt                                  | 1          | 1   |            |
| Algieria                               | 1          | 1   |            |
| <b>RAZEM obywatele państw trzecich</b> | <b>408</b> | <b>276</b>  | <b>132</b> |
| <b>Polska</b>                          | <b>248</b> | 190   | 58         |
| Bułgaria                               | 11         | 7   | 4          |
| Rumunia                                | 2          | 2   |            |
| Holandia                               | 1          |   | 1          |
| Niemcy                                 | 1          |   | 1          |
| Czech                                  | 1          | 1   |            |
| <b>RAZEM obywatele RP/UE/EOG</b>       | <b>264</b> | <b>200</b>  | <b>64</b>  |
| <b>RAZEM</b>                           | <b>672</b> | <b>476</b>  | <b>196</b> |

**TAB.9. Cudzoziemcy przekazani i przyjęci w 2018 roku w ŚLOGG. (w tym readmisja, Dublin III, wydalenia na podstawie dec. o zobowiązaniu, inne).**

| ODCINEK GRANICY                        | PRZEKAZANI Z RP |           |              | PRZYJĘCI DO RP |            |              |
|--|-----------------|-----------|--------------|----------------|------------|--------------|
|  | 2018 r.         | 2017 r.   | /            | 2018 r.        | 2017 r.    | /            |
| <b>RAZEM</b>                           | <b>97</b>       | <b>27</b> | <b>+259%</b> | <b>25</b>      | <b>182</b> | <b>-86%</b>  |
| LOTNICZA ZEWNĘTRZNA                    | 84              | 24        | +250%        | 0              | 7          | -100%        |
| <b>RAZEM na granicy zewnętrznej UE</b> | <b>84</b>       | <b>24</b> | <b>+250%</b> | <b>0</b>       | <b>7</b>   | <b>-100%</b> |
| SŁOWACJA                               | 3               | 1         | +200%        | 16             | 164        | -90%         |
| CZECHY                                 | 9               | 2         | +350%        | 2              | 9          | -78%         |
| LOTNICZA WEWNĘTRZNA                    | 1               | 0         | +100%        | 7              | 2          | +250%        |
| <b>RAZEM na granicy wewnętrznej UE</b> | <b>13</b>       | <b>3</b>  | <b>+333%</b> | <b>25</b>      | <b>175</b> | <b>-86%</b>  |

**TAB.9.a. Cudzoziemcy przyjęci do RP w 2018 roku w ŚLOGG. (w tym readmisja, Dublin III, wydalenia na podstawie dec. o zobowiązaniu, inne).**

| OBYWATELSTWO                           | RAZEM     | Lotnicza zewnętrzna | Czechy   | Słowacja  | Lotnicza wewnętrzna |
|--|-----------|---------------------|----------|-----------|---------------------|
| <b>Rosja</b>                           | <b>14</b> |                     |          | 14        |                     |
| Ukraina                                | 7         |                     | 1        | 1         | 5                   |
| Białoruś                               | 1         |                     |          |           | 1                   |
| Gruzja                                 | 1         |                     |          | 1         |                     |
| Uzbekistan                             | 1         |                     | 1        |           |                     |
| Azerbejdżan                            | 1         |                     |          |           | 1                   |
| <b>RAZEM obywatele państw trzecich</b> | <b>25</b> | <b>0</b>            | <b>2</b> | <b>16</b> | <b>7</b>            |

**TAB.9.b. Cudzoziemcy przyjęci do RP w 2017 roku w ŚLOGG. (w tym readmisja, Dublin III, wydalenia na podstawie dec. o zobowiązaniu, inne).**

| OBYWATELSTWO                           | RAZEM      | Lotnicza zewnętrzna | Czechy   | Słowacja   | Lotnicza wewnętrzna |
|--|------------|---------------------|----------|------------|---------------------|
| <b>Rosja</b>                           | <b>142</b> |                     |          | 142        |                     |
| Ukraina                                | 17         | 6                   | 9        | 1          | 1                   |
| Armenia                                | 9          |                     |          | 9          |                     |
| Indie                                  | 3          |                     |          | 3          |                     |
| Kirgistan                              | 2          |                     |          | 2          |                     |
| Afganistan                             | 2          |                     |          | 2          |                     |
| Gruzja                                 | 2          |                     |          | 2          |                     |
| Nigeria                                | 1          |                     |          | 1          |                     |
| Uzbekistan                             | 1          |                     |          | 0          | 1                   |
| Kamerun                                | 1          |                     |          | 1          |                     |
| Białoruś                               | 1          |                     |          | 1          |                     |
| <b>RAZEM obywatele państw trzecich</b> | <b>181</b> | <b>6</b>            | <b>9</b> | <b>164</b> | <b>2</b>            |
| Czechy                                 | 1          | 1                   |          |            |                     |
| <b>RAZEM obywatele UE/EOG</b>          | <b>1</b>   | <b>1</b>            | <b>0</b> | <b>0</b>   | <b>0</b>            |
| <b>RAZEM</b>                           | <b>182</b> | <b>7</b>            | <b>9</b> | <b>164</b> | <b>2</b>            |

**TAB.9.c. Cudzoziemcy przekazani z RP w 2018 roku w ŚŁOSG. (w tym readmisja, Dublin III, wydalenia na podstawie dec. o zobowiązaniu, inne).**

| OBYWATELSTWO                           | RAZEM     | Lotnicza zewnętrzna | Czechy   | Słowacja | Lotnicza wewnętrzna |
|--|-----------|---------------------|----------|----------|---------------------|
| <b>Gruzja</b>                          | <b>49</b> | 48                  | 1        |          |                     |
| Ukraina                                | 23        | 20                  | 3        |          |                     |
| Turcja                                 | 6         | 6                   |          |          |                     |
| Afganistan                             | 6         |                     | 3        | 3        |                     |
| Indie                                  | 2         | 2                   |          |          |                     |
| Egipt                                  | 2         | 2                   |          |          |                     |
| Nigeria                                | 2         | 1                   |          |          | 1                   |
| Azerbejdżan                            | 1         | 1                   |          |          |                     |
| Irak                                   | 1         | 1                   |          |          |                     |
| Wietnam                                | 1         |                     | 1        |          |                     |
| Serbia                                 | 1         | 1                   |          |          |                     |
| Honduras                               | 1         | 1                   |          |          |                     |
| Albania                                | 1         | 1                   |          |          |                     |
| <b>RAZEM obywatele państw trzecich</b> | <b>96</b> | <b>84</b>           | <b>8</b> | <b>3</b> | <b>1</b>            |
| Rumunia                                | 1         |                     | 1        |          |                     |
| <b>RAZEM obywatele UE/EOG</b>          | <b>1</b>  | <b>0</b>            | <b>1</b> | <b>0</b> | <b>0</b>            |
| <b>RAZEM</b>                           | <b>97</b> | <b>84</b>           | <b>9</b> | <b>3</b> | <b>1</b>            |

**TAB.9.d. Cudzoziemcy przekazani z RP w 2017 roku w ŚŁOSG. (w tym readmisja, Dublin III, wydalenia na podstawie dec. o zobowiązaniu, inne).**

| OBYWATELSTWO                           | RAZEM     | Lotnicza zewnętrzna | Czechy   | Słowacja | Lotnicza wewnętrzna |
|--|-----------|---------------------|----------|----------|---------------------|
| <b>Ukraina</b>                         | <b>11</b> | 11                  |          |          |                     |
| Gruzja                                 | 4         | 4                   |          |          |                     |
| Turcja                                 | 2         | 2                   |          |          |                     |
| Indie                                  | 1         | 1                   |          |          |                     |
| Rosja                                  | 1         | 1                   |          |          |                     |
| Pakistan                               | 1         |                     | 1        |          |                     |
| Chiny                                  | 1         | 1                   |          |          |                     |
| Wietnam                                | 1         |                     |          | 1        |                     |
| Arabia Saudyjska                       | 1         | 1                   |          |          |                     |
| Egipt                                  | 1         | 1                   |          |          |                     |
| Filipiny                               | 1         | 1                   |          |          |                     |
| Afganistan                             | 1         |                     | 1        |          |                     |
| Tunezja                                | 1         | 1                   |          |          |                     |
| <b>RAZEM obywatele państw trzecich</b> | <b>27</b> | <b>24</b>           | <b>2</b> | <b>1</b> | <b>0</b>            |

**TAB.10. Ujawnione przez Śląski Oddział SG (oraz przy współdziałaniu z innymi służbami) towary pochodzące z przestępstw w 2018 roku.**

(wg. miejsca zatrzymania i wybranych rodzajów przedmiotu (wartość – dane szacunkowe))

| ODCINEK GRANICY MIEJSCE<br>ZATRZYMANIA | 2018 r. |                      | 2017 r. |                     | /            |
|--|---------|----------------------|---------|---------------------|--------------|
|  | liczba  | wartość w zł         | liczba  | wartość w zł        |              |
| <b>OGÓLEM</b>                          |         | <b>42 966 170 zł</b> |         | <b>9 419 126 zł</b> | <b>+356%</b> |
| pojazdy                                | 4       | 167 000 zł           | 5       | 154 000 zł          | +8%          |
| alkohol                                |         | 111 594 zł           |         | 68 841 zł           | +62%         |
| papierosy                              |         | 4 792 206 zł         |         | 5 780 610 zł        | -17%         |
| tytoń (krajanka tytoniowa)             |         | 4 191 688 zł         |         | 1 187 060 zł        | +253%        |
| pozostałe towary                       |         | 33 703 682 zł        |         | 2 228 615 zł        | +1412%       |

|  |   |                      |   |                     |              |
|--|---|----------------------|---|---------------------|--------------|
| <b>TERYTORIUM KRAJU</b>                            |   | <b>41 649 480 zł</b> |   | <b>9 066 793 zł</b> | <b>+359%</b> |
| pojazdy  | 2 | 62 000 zł            | 1 | 44 000 zł           | +41%         |
| alkohol  |   | 111 594 zł           |   | 68 641 zł           | +63%         |
| papierosy  |   | 4 785 567 zł         |   | 5 709 414 zł        | -16%         |
| tytoń (krajanka tytoniowa)                         |   | 4 190 991 zł         |   | 1 184 767 zł        | +254%        |
| pozostałe towary                                   |   | 32 499 327 zł        |   | 2 059 971 zł        | +1478%       |
| <b>LOTNICZA zewnętrzna</b>                         |   | <b>7 668 zł</b>      |   | <b>14 723 zł</b>    | <b>-48%</b>  |
| alkohol  |   | 0 zł                 |   | 200 zł              | -100%        |
| papierosy  |   | 6 639 zł             |   | 11 911 zł           | -44%         |
| tytoń  |   | 697 zł               |   | 2 293 zł            | -70%         |
| pozostałe towary                                   |   | 332 zł               |   | 319 zł              | +4%          |
| <b>SŁOWACJA</b>                                    |   | <b>0 zł</b>          |   | <b>167 950 zł</b>   | <b>-100%</b> |
| pojazdy  |   | 0 zł                 |   | 0 zł                | 0%           |
| alkohol  |   | 0 zł                 |   | 0 zł                | 0%           |
| papierosy  |   | 0 zł                 |   | 0 zł                | 0%           |
| tytoń  |   | 0 zł                 |   | 0 zł                | 0%           |
| pozostałe towary                                   |   | 0 zł                 |   | 167 950 zł          | -100%        |
| <b>CZECHY</b>                                      |   | <b>1 309 022 zł</b>  |   | <b>169 660 zł</b>   | <b>+672%</b> |
| pojazdy  | 2 | 105 000 zł           | 4 | 110 000 zł          | -5%          |
| alkohol  |   | 0 zł                 |   | 0 zł                | 0%           |
| papierosy  |   | 0 zł                 |   | 59 285 zł           | -100%        |
| tytoń  |   | 0 zł                 |   | 0 zł                | 0%           |
| pozostałe towary                                   |   | 1 204 022 zł         |   | 375 zł              | +320973%     |
| <b>RAZEM na wewnętrznym odcinku<br/>granicy UE</b> |   | <b>1 309 022 zł</b>  |   | <b>337 610 zł</b>   | <b>+288%</b> |
| w tym: pojazdy                                     | 2 | 105 000 zł           | 4 | 110 000 zł          | -5%          |
| alkohol  |   | 0 zł                 |   | 0 zł                | 0%           |
| papierosy  |   | 0 zł                 |   | 59 285 zł           | -100%        |
| tytoń  |   | 0 zł                 |   | 0 zł                | 0%           |
| pozostałe towary                                   |   | 1 204 022 zł         |   | 168 325 zł          | +615%        |

**TAB.10.a. Ujawnione przez Śląski Oddział SG (oraz przy współudziale z innymi służbami) towary pochodzące z przestępstw w 2018 roku.**

(wg. rodzajów przedmiotu (wartość – dane szacunkowe))

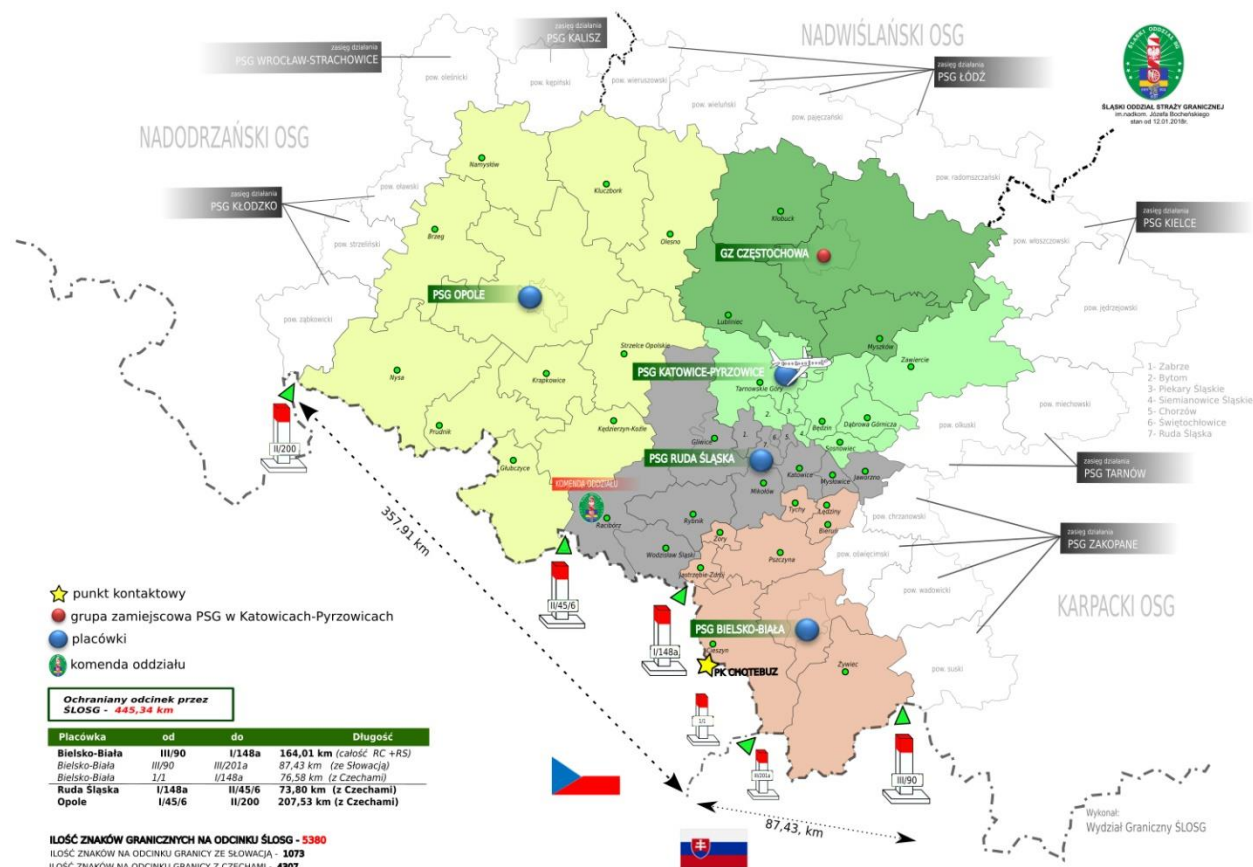
| Rodzaj                     | WYSZCZEGÓLNIENIE  | ilość          |                     | wartość              |                     |
|----------------------------|---|----------------|---------------------|----------------------|---------------------|
|                            |   | 2018 r.        | 2017 r.             | 2018 r.              | 2017 r.             |
|                            |   |                |                     | <b>42 966 170 zł</b> | <b>9 419 126 zł</b> |
| <b>TOWARY HANDLOWE</b>     |   |                |                     | <b>41 454 754 zł</b> | <b>8 828 632 zł</b> |
| w tym:                     | papierosy   | 6 965 912 szt. | 8 502 483 szt.      | 4 792 206 zł         | 5 780 610 zł        |
|                            | tytoń (krajanka tytoniowa)  | 6 085,530 kg   | 1 726,714 kg        | 4 191 688 zł         | 1 187 060 zł        |
|                            | alkohol   | 1 40,80 litr   | 861,85 litr         | 111 594 zł           | 68 841 zł           |
|                            | inne towary   |                |                     | 32 359 266 zł        | 1 792 121 zł        |
| <b>POJAZDY MECHANICZNE</b> | <b>razem pojazdy osobowe</b>  | <b>4</b>       | <b>5</b>            | <b>167 000 zł</b>    | <b>154 000 zł</b>   |
| <b>NARKOTYKI</b>           | <b>razem</b>  |                |                     | <b>1 343 795 zł</b>  | <b>435 600 zł</b>   |
| w tym:                     | marihuana   | 1,0825 kg      | 5,6897 kg           | 29 167 zł            | 167 062 zł          |
|                            | amfetamina  | 0,1619 kg      | 3,8659 kg           | 5 714 zł             | 64 010 zł           |
|                            | ekstazy   | 5 szt.         | 14,5 szt./0,0013 kg | 20 zł                | 388 zł              |
|                            | haszysz   | 0,0041 kg      | 0,0231 kg           | 144 zł               | 770 zł              |
|                            | kokaina   | 0,3619 kg      |                     | 56 023 zł            | 0 zł                |
|                            | Inne (krzaki konopi)  | 430 szt.       | 7 szt.              | 0 zł                 | 0 zł                |
|                            | Inne (susz roślinny, substancja krystaliczna, liście khat, THC, inne) | 40 2274 kg     |                     | 1 252 727 zł         | 0 zł                |
|                            | Inne (dopalacze)  | 0              | 13,5588 kg          | 0 zł                 | 203 370 zł          |
| <b>BRONŃ I AMUNICJA</b>    | Broń i amunicja   | <b>86 szt.</b> | <b>68 szt.</b>      | <b>621 zł</b>        | <b>894 zł</b>       |
| <b>DOBRA KULTURY</b>       |   | <b>0</b>       | <b>0</b>            | <b>0 zł</b>          | <b>0 zł</b>         |



## TAB.11. Terenowe jednostki organizacyjne Straży Granicznej

(według stanu na dzień 31 grudnia 2018 roku)

| ODDZIAŁ SG              | Placówki SG             |                         |
|-------------------------|-------------------------|-------------------------|
| Jednostka Organizacyjna | 31.12.2017 r.           | 31.12.2018 r.           |
| Śląski                  | 4 placówki, 1 przejście | 4 placówki, 1 przejście |



### Wyk. WA, IiWM ŚŁOSG

E-mail:

Sekretariat: WAIiWM.SŁOSG@strazgraniczna.pl

### Sekcja Informacji i Statystyk:

tel. /32/ 414 4049, /32/ 414 4443,

Racibórz, dnia 21.01.2019 r.